

وزارة التعليم العالي والبحث العلمي

جمهورية العراق
وزارة التخطيط



هيئة الإحصاء
ونظم المعلومات الجغرافية
Commission of statistics and GIS

الدراسات العليا في العراق للعام الدراسي 2023/2022

دائرة الدراسات والتخطيط والمتابعة

مديرية الإحصاء الاجتماعي والتربوي

2024

مقدمة

يسعى الجهاز المركزي للإحصاء إلى توفير بيانات تغطي نشاطات عديدة عن واقع الدراسات العليا في الجامعات العراقية والمجلس العراقي للاختصاصات الطبية والهيئة العراقية للحاسبات والمعلوماتية ضمن الجهود المشتركة مع وزارة التعليم العالي والبحث العلمي ، على مستوى (15) محافظة ماعدا (محافظة إقليم كردستان).

يحتوي هذا التقرير على قسمين يتضمن القسم الأول بيانات تجميعية رئيسية على مستوى الجامعة والمجلس العراقي للاختصاصات الطبية والهيئة العراقية للحاسبات والمعلوماتية والقسم الثاني بيانات تفصيلية على مستوى الكلية والقسم (الفرع) والإختصاص.

منهجية العمل

يقوم الجهاز المركزي للإحصاء بالتنسيق مع وزارة التعليم العالي والبحث العلمي بتنفيذ مسح سنوي إحصائي شامل عن الدراسات العليا للجامعات المجلس العراقي للاختصاصات الطبية والهيئة العراقية للحاسبات والمعلوماتية بموجب إستمارة إحصائية توزع على الكليات والمعاهد في بداية العام الدراسي لتملاً بالمعلومات المطلوبة، ثم تدقق وترمز ويتم إدخال بياناتها إلكترونياً عن طريق برنامج (Excel) لاستخراج الجداول الإحصائية الأولية، ثم يتم إعداد التقرير بالصيغة النهائية .

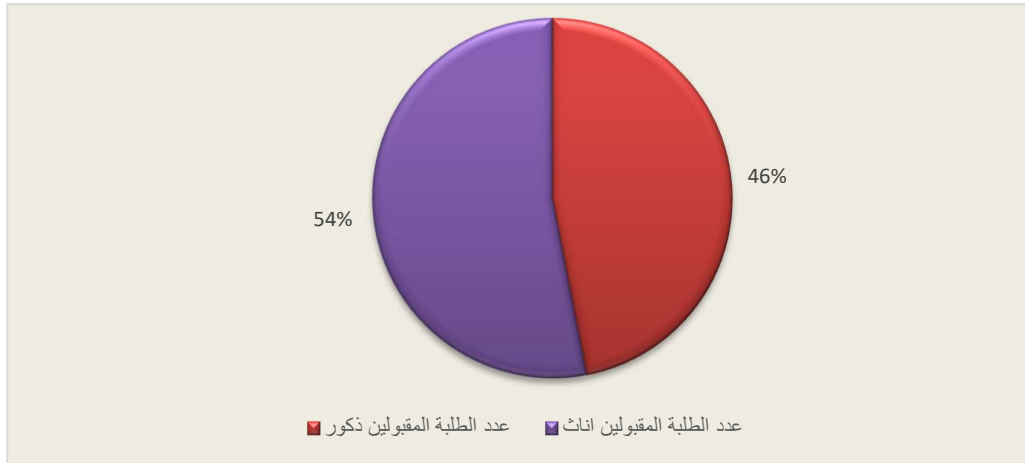
مؤشرات تحليلية

فيما يأتي أهم المؤشرات مقارنة بالسنوات الخمس الماضية كما في الجداول (1،2،3،5) في الملحق

1. بلغ عدد الطلبة المقبولين في الدراسات العليا من العراقيين والعرب (20444) طالباً وطالبة للعام الدراسي 2023/2022، وهو بذلك يسجل إرتفاعاً في نسبة عدد الطلبة المقبولين في الدراسات العليا إذا ما قورن بالعام الدراسي 2022/2021 إذ بلغ عددهم (17288) طالباً وطالبة أي بنسبة إرتفاع قدرها (18.3%).

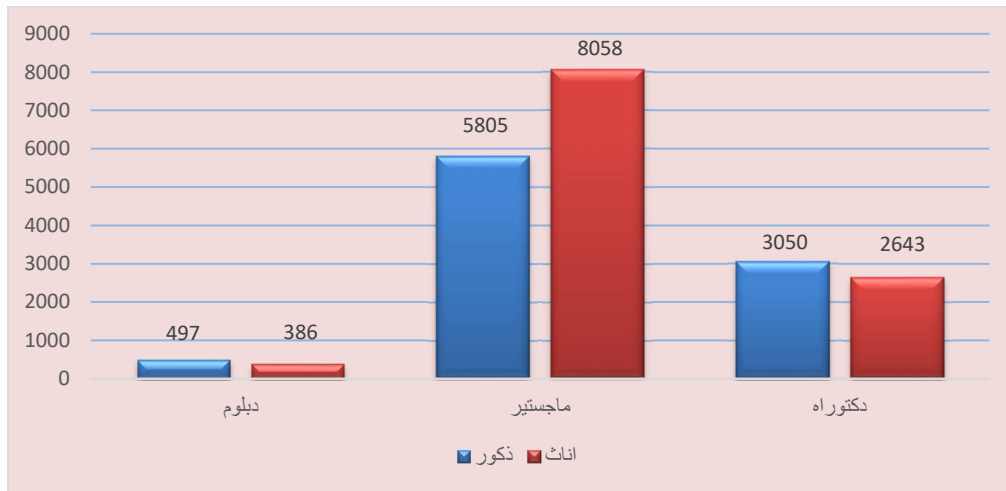
وإذا ما تم مقارنة هذه الأعداد بالسنوات الخمسة الماضية وتحديدأ بالسنة الدراسية (2019/2018). فيمكن ان نلاحظ أنها شهدت إرتفاعاً واضحاً قدره (5.9%).

وفي سياق التحاق أعلى نسبة للطلبة المقبولين في الدراسات العليا ضمن الجامعات العراقية فقد سجلت جامعة بغداد أعلى نسبة التحاق قدرها (18.03%) من إجمالي الطلبة المقبولين من العام الدراسي 2023/2022 .



شكل (1): التوزيع النسبي لأعداد الطلبة المقبولين في الدراسات العليا حسب الجنس للعام الدراسي 2023/2022

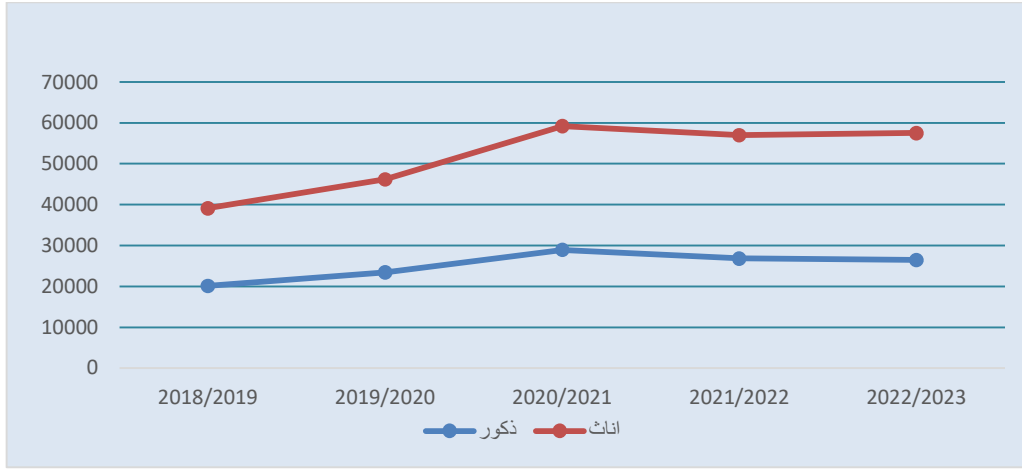
2. يشكل عدد الطلبة المقبولين للحصول على شهادة الماجستير أعلى نسبة إذ بلغت ما يقارب (67.8%)، تليها نسبة الطلبة المقبولين للحصول على شهادة الدكتوراه إذ بلغت ما يقارب (27.8%)، وبلغت نسبة الطلبة المقبولين للحصول على شهادة الدبلوم العالي ما يقارب (4.3%).



شكل(2): عدد الطلبة المقبولين في الدراسات العليا حسب الجنس والشهادة للعام الدراسي 2023/2022

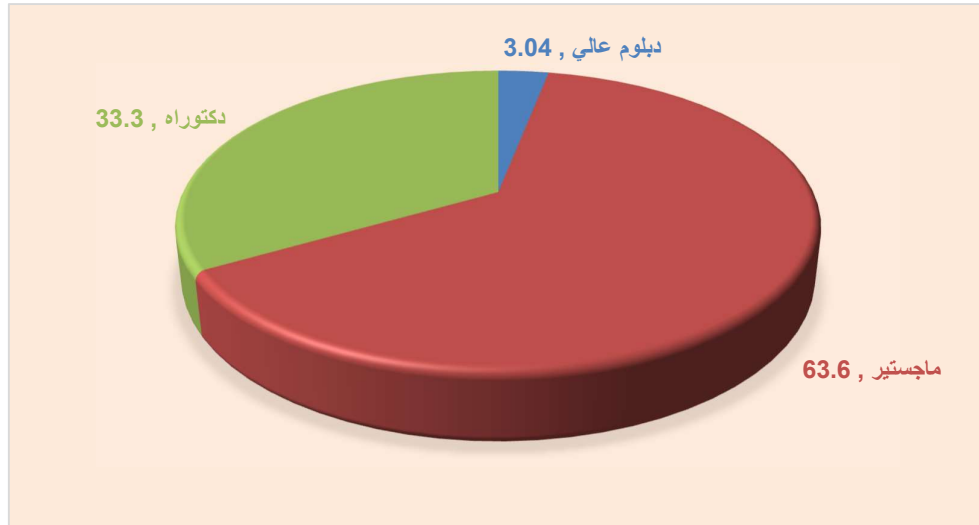
3. بلغ عدد الطلبة الموجودين في الدراسات العليا من العراقيين والعرب (57540) طالباً وطالبة في العام الدراسي (2023/2022)، وهو يسجل ارتفاعاً نسبته (1.0%) في عدد الطلبة الموجودين للعام الدراسي (2022/2021)، إذ بلغ عددهم (56995) طالباً وطالبة. كما إنه يسجل ارتفاعاً بنسبة (8.0%) في عدد الطلبة الموجودين مقارنة بالسنة الدراسية (2019/2018).

سجلت جامعة بغداد أعلى نسبة للطلبة الموجودين في الدراسات العليا إذ بلغت (21.2%) من إجمالي الطلبة الموجودين للعام الدراسي (2023/2022) ومن الجدير بالذكر إن معظم الطلبة المتواجدين يحملون الجنسية العراقية عدا (16) طالباً يحملون جنسيات عربية مختلفة.



شكل (3): عدد الطلبة الموجودين في الدراسات العليا حسب الجنس للمدة 2019/2018 - 2023/2022

4. تشكل نسبة الطلبة الموجودين في الدراسات العليا للحصول على شهادة الماجستير الأعلى إذ بلغت (63.6%) للعام الدراسي (2023/2022)، تليها نسبة الطلبة الموجودين في الدراسات العليا للحصول على شهادة الدكتوراه (33.3%)، وأخيراً بلغت نسبة الطلبة الموجودين في الدراسات العليا للحصول على شهادة الدبلوم العالي (3.04%).



شكل (4): التوزيع النسبي للطلبة الموجودين حسب الشهادة للعام الدراسي 2023/2022

جدول (1): عدد الطلبة العراقيين والعرب المقبولين والموجودين في الدراسات العليا خلال المدة (2023 /2022-2019/2018)

عدد الطلبة الموجودين			عدد الطلبة المقبولين			السنة الدراسية
مجموع	اناث	ذكور	مجموع	اناث	ذكور	
39144	19032	20112	15359	7384	7975	2019/2018
46232	22760	23472	19156	9392	9764	2020/2019
59238	30290	28948	26246	13922	12324	2021/2020
56995	30185	26810	17288	9325	7963	2022/2021
57540	31097	26443	20444	11089	9355	2023/2022
1.0	3.0	-1.4	18.3	18.9	17.5	نسبة التغير خلال المدة (2022/2021)- %(2023/2022)
8.0	10.3	5.6	5.9	8.5	3.2	نسبة التغير خلال المدة (2019/2018)- %(2023/2022)

جدول (2): عدد الطلبة الموجودين في الدراسات العليا في الجامعات العراقية موزعين حسب الجامعة والشهادة والجنس للعام الدراسي 2022/2023

الجامعة	دبلوم عالي			ماجستير			دكتوراه			المجموع		
	ذ	إ	مج	ذ	إ	مج	ذ	إ	مج	ذ	إ	مج
بغداد	267	489	867	3138	4485	7623	2110	1948	4058	5626	6922	12548
المستنصرية	53	58	111	1266	1762	3028	647	531	1178	1966	2351	4317
التكنولوجية	12	5	17	439	641	1080	271	267	538	722	913	1635
النهرين	32	33	65	381	660	1041	313	311	624	726	1004	1730
العراقية	12	9	21	652	755	1407	182	80	262	846	844	1690
المجلس العراقي للاختصاصات الطبية	0	0	0	0	0	0	1451	1500	2951	1451	1500	2951
الهيئة العراقية للحاسبات والمعلوماتية	19	15	34	32	45	77	18	14	32	69	74	143
الموصل	265	219	484	1710	1498	3208	607	396	1003	2582	2113	4695
نينوى	0	0	0	12	22	34	0	0	0	12	22	34
الحدائقية	0	0	0	63	14	77	0	0	0	63	14	77
البصرة	13	39	52	714	1324	2038	610	457	1067	1337	1820	3157
الكوفة	65	87	152	972	1442	2414	436	568	1004	1473	2097	3570
تكريت	94	36	130	1278	1040	2318	981	520	1501	2353	1596	3949
سامراء	11	3	14	293	175	468	191	119	310	495	297	792
القادسية	69	33	102	1195	1558	2753	404	282	686	1668	1873	3541
الانبار	12	1	13	534	745	1279	301	156	457	847	902	1749
الفلوجة	20	2	22	77	77	154	25	11	36	122	90	212
بابل	35	58	93	783	1357	2140	601	558	1159	1419	1973	3392
قاسم الخضراء	0	0	0	87	104	191	37	38	75	124	142	266
ديالى	53	24	77	347	564	911	184	175	359	584	763	1347
كربلاء	15	34	49	592	760	1352	326	218	544	933	1012	1945
ذي قار	6	7	13	257	464	721	128	132	260	391	603	994
سومر	0	0	0	43	51	94	0	0	0	43	51	94
واسط	3	1	4	280	523	803	117	145	262	400	669	1069
كركوك	9	2	11	312	353	665	58	44	102	379	399	778
ميسان	0	0	0	102	246	348	0	0	0	102	246	348
المتى	0	0	0	93	154	247	20	24	44	113	178	291
الكرخ للعلوم	0	0	0	1	4	5	0	0	0	1	4	5
معهد العلمين للدراسات العليا	12	5	17	161	40	201	74	19	93	247	64	311
الجامعة التقنية في المنطقة الشمالية	11	5	16	150	154	304	4	1	5	165	160	325
الجامعة التقنية في المنطقة الوسطى	0	0	0	229	253	482	32	20	52	261	273	534
الجامعة التقنية في الفرات الأوسط	0	0	0	181	141	322	19	15	34	200	156	356
الجامعة التقنية في المنطقة الجنوبية	0	0	0	38	45	83	0	0	0	38	45	83
المجموع الكلي	960	790	1750	15267	21338	36605	10216	8969	19185	26443	31097	57540

القسم الأول – جداول تجميعية

عدد الطلبة المقبولين في الدراسات العليا في الجامعات العراقية موزعين حسب الجامعة والشهادة والجنس للعام الدراسي 2022 / 2023

جدول (3)

الجامعة	دبلوم عالي			ماجستير			دكتوراه			المجموع الكلي	
	المجموع	إناث	ذكور	المجموع	إناث	ذكور	المجموع	إناث	ذكور	المجموع	إناث
بغداد	270	136	134	2307	1509	795	1110	591	517	3682	2236
المستصرية	59	28	31	761	434	327	295	142	153	1115	604
التكنولوجية	3	2	1	313	194	119	115	64	51	431	260
النهرين	16	8	8	305	197	108	141	67	74	462	272
العراقية	25	10	15	472	292	180	111	42	69	608	344
المجلس العراقي للاختصاصات الطبية	0	0	0	0	0	0	1007	530	477	1007	530
الهيئة العراقية للحاسبات والمعلوماتية	6	3	3	24	14	10	10	6	4	40	23
الموصل	113	41	72	1406	683	723	306	109	197	1825	833
نينوى	0	0	0	34	21	13	0	0	0	34	21
الحمدانية	0	0	0	18	1	17	0	0	0	18	1
البصرة	26	20	6	819	540	279	291	132	159	1136	692
الكوفة	45	29	16	741	476	265	287	168	119	1073	673
تكريت	86	21	65	1292	602	690	593	198	395	1971	821
سامراء	10	3	7	217	80	137	100	38	62	327	121
القادسية	43	12	31	768	470	298	202	80	122	1013	562
الانبار	9	1	8	576	335	241	146	51	95	731	387
الفلوجة	17	2	15	74	42	32	21	4	17	112	48
بابل	45	25	20	542	341	201	238	105	133	825	471
القاسم الخضراء	0	0	0	92	44	48	32	21	11	124	65

تابع جدول(3)

الجامعة	دبلوم عالي			ماجستير			دكتوراه			المجموع الكلي		
	المجموع	إناث	ذكور	المجموع	إناث	ذكور	المجموع	إناث	ذكور	المجموع	إناث	ذكور
ديالى	43	14	29	342	203	139	114	52	62	269	230	499
كربلاء	27	16	11	542	310	232	194	75	119	401	362	763
ذي قار	6	6	0	331	217	114	100	52	48	275	162	437
سومر	0	0	0	52	32	20	0	0	0	32	20	52
واسط	4	1	3	433	288	145	104	53	51	342	199	541
كركوك	7	2	5	330	167	163	35	19	16	188	184	372
ميسان	0	0	0	150	104	46	0	0	0	104	46	150
المثنى	0	0	0	193	118	75	30	14	16	132	91	223
الكرخ للعلوم	0	0	0	5	4	1	0	0	0	4	1	5
الجامعة التقنية في المنطقة الشمالية	14	4	10	157	80	77	5	1	4	85	91	176
الجامعة التقنية في المنطقة الوسطى	0	0	0	220	119	101	25	12	13	131	114	245
الجامعة التقنية في الفرات الاوسط	0	0	0	206	95	111	21	7	14	102	125	227
الجامعة التقنية في المنطقة الجنوبية	0	0	0	43	29	14	0	0	0	29	14	43
مجموع الجامعات الحكومية	874	384	490	13765	8041	5721	5633	2633	2998	11058	9209	20267
معهد المعلمين للدراسات العليا/اهلي	9	2	7	101	17	84	62	10	52	29	143	172
المجموع الكلي	883	386	497	13866	8058	5805	5695	2643	3050	11087	9352	20439

عدد الطلبة المقبولين في الدراسات العليا في الجامعات العراقية موزعين حسب الجامعة والجنسية والجنس للعام الدراسي 2022 / 2023

جدول (4)

الجامعة	العراقيون			العرب			المجموع الكلي		
	ذكور	إناث	المجموع	ذكور	إناث	المجموع	ذكور	إناث	المجموع
بغداد	1446	2236	3682	3	2	5	1449	2238	3687
المستنصرية	511	604	1115	0	0	0	511	604	1115
التكنولوجية	171	256	427	0	4	4	171	260	431
النهرين	189	270	459	1	2	3	190	272	462
العراقية	264	343	607	0	1	1	264	344	608
المجلس العراقي للاختصاصات الطبية	477	530	1007	0	0	0	477	530	1007
الهيئة العراقية للحاسبات والمعلوماتية	17	22	39	0	1	1	17	23	40
الموصل	991	829	1820	1	4	5	992	833	1825
نينوى	13	21	34	0	0	0	13	21	34
الحمдانية	17	1	18	0	0	0	17	1	18
البصرة	440	690	1130	4	2	6	444	692	1136
الكوفة	397	673	1070	3	0	3	400	673	1073
تكريت	1150	821	1971	0	0	0	1150	821	1971
سامراء	206	121	327	0	0	0	206	121	327
القادسية	451	562	1013	0	0	0	451	562	1013
الانبار	343	385	728	1	2	3	344	387	731
الفلوجة	64	48	112	0	0	0	64	48	112
بابل	348	468	816	6	3	9	354	471	825

تابع جدول(4)

الجامعة	العراقيون			العرب			المجموع الكلي		
	ذكور	إناث	المجموع	ذكور	إناث	المجموع	ذكور	إناث	المجموع
القاسم الخضراء	59	65	124	0	0	0	59	65	124
ديالى	230	269	499	0	0	0	230	269	499
كربلاء	361	398	759	1	3	4	362	401	763
ذي قار	162	274	436	0	1	1	162	275	437
سومر	20	32	52	0	0	0	20	32	52
واسط	199	342	541	0	0	0	199	342	541
كركوك	184	188	372	0	0	0	184	188	372
ميسان	46	104	150	0	0	0	46	104	150
المتنى	91	132	223	0	0	0	91	132	223
الكرخ للعلوم	1	4	5	0	0	0	1	4	5
الجامعة التقنية في المنطقة الشمالية	91	85	176	0	0	0	91	85	176
الجامعة التقنية في المنطقة الوسطى	114	131	245	0	0	0	114	131	245
الجامعة التقنية في الفرات الأوسط	125	102	227	0	0	0	125	102	227
الجامعة التقنية في المنطقة الجنوبية	14	29	43	0	0	0	14	29	43
مجموع الجامعات الحكومية	9192	11035	20227	20	25	45	9212	11060	20272
معهد العلمين للدراسات العليا/ اهلي	143	29	172	0	0	0	143	29	172
المجموع الكلي	9335	11064	20399	20	25	45	9355	11089	20444

عدد الطلبة الموجودين في الدراسات العليا في الجامعات العراقية موزعين حسب الجامعة والشهادة والجنس للعام الدراسي 2022 / 2023

جدول (5)

الجامعة	دبلوم عالي			ماجستير			دكتوراه			المجموع الكلي	
	المجموع	إناث	ذكور	المجموع	إناث	ذكور	المجموع	إناث	ذكور	المجموع	إناث
بغداد	520	253	267	6674	4320	2354	3855	1921	1934	11049	6494
المستنصرية	114	52	62	2288	1347	941	1093	524	569	3495	1923
التكنولوجية	8	4	4	974	615	359	550	309	241	1532	928
النهرين	46	23	23	923	620	303	617	309	308	1586	952
العراقية	36	16	20	1499	927	572	358	125	233	1893	1068
المجلس العراقي للاختصاصات الطبية	0	0	0	0	0	0	3397	1792	1605	3397	1792
الهيئة العراقية للحاسبات والمعلوماتية	6	3	3	65	42	23	53	27	26	124	72
موصل	255	102	153	3747	1839	1908	1212	460	752	5214	2401
نينوى	0	0	0	65	40	25	0	0	0	65	40
الحمدانبة	0	0	0	77	14	63	0	0	0	77	14
البصرة	52	39	13	2038	1324	714	1067	457	610	3157	1820
الكوفة	152	87	65	2414	1442	972	1004	568	436	3570	2097
تكريت	130	36	94	2318	1040	1278	1501	520	981	3949	1596
سامراء	14	3	11	468	175	293	310	119	191	792	297
القادسية	102	33	69	2753	1558	1195	686	282	404	3541	1873
الانبار	13	1	12	1279	745	534	457	156	301	1749	902
الفلوجة	22	2	20	154	77	77	36	11	25	212	90

تابع جدول(5)

الجامعة	دبلوم عالي			ماجستير			دكتوراه			المجموع الكلي	
	المجموع	إناث	ذكور	المجموع	إناث	ذكور	المجموع	إناث	ذكور	المجموع	إناث
بابل	35	58	93	783	1357	2140	601	558	1159	1419	1973
القاسم الخضراء	0	0	0	87	104	191	37	38	75	124	142
ديالى	53	24	77	347	564	911	184	175	359	584	763
كربلاء	15	34	49	592	760	1352	326	218	544	933	1012
ذي قار	6	7	13	257	464	721	128	132	260	391	603
سومر	0	0	0	43	51	94	0	0	0	43	51
واسط	3	1	4	280	523	803	117	145	262	400	669
كركوك	9	2	11	312	353	665	58	44	102	379	399
ميسان	0	0	0	102	246	348	0	0	0	102	246
المتنى	0	0	0	93	154	247	20	24	44	113	178
الكرخ للعلوم	0	0	0	1	4	5	0	0	0	1	4
الجامعة التقنية في المنطقة الشمالية	11	5	16	150	154	304	4	1	5	165	160
الجامعة التقنية في المنطقة الوسطى	0	0	0	229	253	482	32	20	52	261	273
الجامعة التقنية في الفرات الاوسط	0	0	0	181	141	322	19	15	34	200	156
الجامعة التقنية في المنطقة الجنوبية	0	0	0	38	45	83	0	0	0	38	45
مجموع الجامعات الحكومية	948	785	1733	15106	21298	36404	10142	8950	19092	26196	31033
معهد المعلمين للدراسات العليا/اهلي	12	5	17	161	40	201	74	19	93	247	64
المجموع الكلي	960	790	1750	15267	21338	36605	10216	8969	19185	26443	31097

عدد الطلبة الموجودين في الدراسات العليا في الجامعات العراقية موزعين حسب الجامعة والجنسية والجنس للعام الدراسي 2022 / 2023

جدول (6)

الجامعة	العراقيون			العرب			المجموع الكلي		
	ذكور	إناث	المجموع	ذكور	إناث	المجموع	ذكور	إناث	المجموع
بغداد	4550	6485	11035	5	9	14	4555	6494	11049
المستنصرية	1572	1918	3490	0	5	5	1572	1923	3495
التكنولوجية	603	920	1523	1	8	9	604	928	1532
النهرين	633	950	1583	1	2	3	634	952	1586
العراقية	825	1065	1890	0	3	3	825	1068	1893
المجلس العراقي للاختصاصات الطبية	1605	1792	3397	0	0	0	1605	1792	3397
الهيئة العراقية للحاسبات والمعلوماتية	52	71	123	0	1	1	52	72	124
الموصل	2812	2395	5207	1	6	7	2813	2401	5214
نينوى	25	40	65	0	0	0	25	40	65
الحدانبة	63	14	77	0	0	0	63	14	77
البصرة	1333	1817	3150	4	3	7	1337	1820	3157
الكوفة	1470	2096	3566	3	1	4	1473	2097	3570
تكريت	2353	1596	3949	0	0	0	2353	1596	3949
سامراء	495	297	792	0	0	0	495	297	792
القادسية	1668	1873	3541	0	0	0	1668	1873	3541
الانبار	846	900	1746	1	2	3	847	902	1749
الفلوجة	122	90	212	0	0	0	122	90	212
بابل	1412	1968	3380	7	5	12	1419	1973	3392
القاسم الخضراء	124	142	266	0	0	0	124	142	266
ديالى	584	763	1347	0	0	0	584	763	1347

تابع جدول(6)

الجامعة	العراقيون			العرب			المجموع الكلي		
	ذكور	إناث	المجموع	ذكور	إناث	المجموع	ذكور	إناث	المجموع
كربلاء	932	1007	1939	1	5	6	933	1012	1945
ذي قار	391	602	993	0	1	1	391	603	994
سومر	43	51	94	0	0	0	43	51	94
واسط	400	669	1069	0	0	0	400	669	1069
كركوك	379	398	777	0	1	1	379	399	778
ميسان	102	246	348	0	0	0	102	246	348
المتنّى	113	178	291	0	0	0	113	178	291
الكرخ للعلوم	1	4	5	0	0	0	1	4	5
الجامعة التقنية في المنطقة الشمالية	165	160	325	0	0	0	165	160	325
الجامعة التقنية في المنطقة الوسطى	261	273	534	0	0	0	261	273	534
الجامعة التقنية في الفرات الاوسط	200	156	356	0	0	0	200	156	356
الجامعة التقنية في المنطقة الجنوبية	38	45	83	0	0	0	38	45	83
مجموع الجامعات الحكومية	26172	30981	57153	24	52	76	26196	31033	57229
معهد العامين للدراسات العليا/ اهلي	247	64	311	0	0	0	247	64	311
المجموع الكلي	26419	31045	57464	24	52	76	26443	31097	57540

جامعة بغداد

عدد الطلبة العراقيين المقبولين في الدراسات العليا موزعين حسب الكلية والشهادة والجنس في جامعة بغداد للعام الدراسي 2022 / 2023

جدول (7)

الكلية	دبلوم عالي			ماجستير			دكتوراه			المجموع الكلي		
	ذكور	إناث	المجموع	ذكور	إناث	المجموع	ذكور	إناث	المجموع	ذكور	إناث	المجموع
الطب	30	37	67	21	53	74	13	7	20	64	97	161
طب الكندي	2	3	5	0	0	0	0	0	0	2	3	5
طب الاسنان	0	0	0	19	18	37	0	0	0	19	18	37
الصيدلة	0	5	5	20	39	59	10	18	28	30	62	92
التمريض	5	7	12	26	35	61	18	7	25	49	49	98
الهندسة	0	2	2	97	128	225	33	40	73	130	170	300
الهندسة - الخوارزمي	0	0	0	13	19	32	0	0	0	13	19	32
علوم الهندسة الزراعية	0	0	0	48	70	118	45	41	86	93	111	204
الطب البيطري	2	2	4	24	22	46	20	12	32	46	36	82
العلوم	8	3	11	73	188	261	40	86	126	121	277	398
العلوم للنبات	0	5	5	0	87	87	0	28	28	0	120	120
الادارة والاقتصاد	35	18	53	69	79	148	37	16	53	141	113	254
التربية ابن رشد للعلوم الانسانية	17	8	25	97	139	236	46	55	101	160	202	362
التربية للعلوم الصرفة/ابن الهيثم	0	0	0	27	42	69	34	13	47	61	55	116
التربية النبات	0	12	12	0	166	166	0	34	34	0	212	212
الاداب	2	2	4	63	102	165	54	61	115	119	165	284

تابع جدول(7)

الكلية	دبلوم عالي			ماجستير			دكتوراه			المجموع الكلي		
	المجموع	إناث	ذكور	المجموع	إناث	ذكور	المجموع	إناث	ذكور	المجموع	إناث	ذكور
اللغات	0	0	0	38	29	9	0	0	0	38	29	9
الإعلام	25	9	16	48	24	24	37	15	22	110	48	62
القانون	0	0	0	38	30	8	17	10	7	55	40	15
العلوم السياسية	0	0	0	13	8	5	11	5	6	24	13	11
التربية البدنية وعلوم الرياضة	0	0	0	16	4	12	17	3	14	33	7	26
التربية البدنية وعلوم الرياضة للبنات	0	0	0	25	25	0	21	21	0	46	46	0
الفنون الجميلة	0	0	0	105	49	56	44	20	24	149	69	80
العلوم الإسلامية	0	0	0	63	38	25	45	22	23	108	60	48
مجموع الكليات	230	113	117	2130	1394	736	960	514	446	3320	2021	1299
المعهد العالي للتخطيط الحضري والإقليمي	3	1	2	34	21	13	0	0	0	37	22	15
معهد الليزر للدراسات العليا	10	2	8	26	18	8	9	6	3	45	26	19
معهد الهندسة الوراثية والتقنيات الاحيائية	27	20	7	88	61	27	103	58	45	218	139	79
المعهد العالي للدراسات المحاسبية والمالية	0	0	0	26	15	11	36	13	23	62	28	34
مجموع المعاهد	40	23	17	174	115	59	148	77	71	362	215	147
مجموع الجامعة	270	136	134	2304	1509	795	1108	591	517	3682	2236	1446

عدد الطلبة العرب المقبولين في الدراسات العليا موزعين حسب الكلية والشهادة والجنس في جامعة بغداد للعام الدراسي 2022 / 2023

جدول (8)

الكلية	دبلوم عالي			ماجستير			دكتوراه			المجموع الكلي	
	المجموع	إناث	ذكور	المجموع	إناث	ذكور	المجموع	إناث	ذكور	المجموع	إناث
طب الاسنان	0	0	0	2	1	1	0	0	0	2	1
علوم الهندسة الزراعية	0	0	0	0	0	0	1	0	1	1	0
القانون	0	0	0	1	0	1	0	0	0	1	0
المعهد العالي للدراسات المحاسبية والمالية	0	0	0	0	0	0	1	1	0	1	1
مجموع الكلية	0	0	0	3	1	2	2	1	1	5	2

عدد الطلبة العراقيين المقبولين في الدراسات العليا موزعين حسب الكلية والقسم والاختصاص والشهادة والجنس في جامعة بغداد للعام الدراسي 2022 / 2023

جدول (9)

الكلية	القسم (الفرع)	الاختصاص	دبلوم عالي			ماجستير			دكتوراه			
			ذكور	إناث	المجموع	ذكور	إناث	المجموع	ذكور	إناث	المجموع الكلي	
الطب	الطب الباطني	المفاصل والتاهيل الطبي	4	1	5	0	0	0	0	0	0	
		ايكو القلب	13	9	22	0	0	0	0	0	0	
		امراض صدرية وتنفسية	4	5	9	0	0	0	0	0	0	
		تداخل قسطاري	3	0	3	0	0	0	0	0	0	
		مجموع القسم	24	15	39	0	0	0	0	0	0	
	الجراحة العامة	الاشعة العلاجية والاورام	1	4	5	0	0	0	0	0	0	
		التخدير	4	4	8	0	0	0	0	0	0	
		مجموع القسم	5	8	13	0	0	0	0	0	0	
	الطب	الكيمياء الحياتية	الكيمياء الحياتية السريرية	0	0	0	6	9	15	7	4	11
			فيزياء طبية	0	0	0	2	14	16	0	0	0
الفيزيولوجي		الفيزيولوجي	0	0	0	0	2	2	2	1	3	
		مجموع القسم	0	0	0	2	16	18	2	1	3	
		الادوية	0	0	0	7	17	24	3	2	5	
طب الاسرة المجتمع	طب الاسرة المجتمع	الفارماكولوجي	0	0	0	1	4	5	0	0	0	
		طب المجتمع	0	0	0	1	4	5	0	0	0	
		طب اسرة مهني	0	1	1	0	0	0	0	0	0	
	الادوية	طب الاسرة	0	13	13	0	0	0	0	0	0	
		الويانيات الحقلية	1	0	1	0	0	0	0	0	0	
		مجموع القسم	1	14	15	1	4	5	0	0	0	
علم الامراض والطب العدلي	الاحياء المجهرية	0	0	0	4	6	10	0	0	0		
	التشريح المرضي	0	0	0	1	1	2	0	0	0		
	التشريح	0	0	0	0	0	0	1	0	1		
مجموع الكلية			30	37	67	21	53	74	13	7	20	
المجموع الكلي			30	37	67	21	53	74	13	7	20	

تابع جدول (9)

الكلية	القسم (الفرع)	الاختصاص	دبلوم عالي			ماجستير			دكتوراه		
			ذكور	إناث	المجموع	ذكور	إناث	المجموع	ذكور	إناث	المجموع
طب الكندي	طب الاسرة والمجتمع	طب الاسرة	2	3	5	0	0	0	0	0	0
	امراض وجراحة مآخول الاسنان	امراض وجراحة مآخول الاسنان	0	0	0	3	4	7	0	0	0
	جراحة الفم والوجه والفكين	جراحة الفم والوجه والفكين	0	0	0	4	2	6	0	0	0
	معالجة الاسنان	معالجة وتجميل الاسنان	0	0	0	4	4	8	0	0	0
	العلوم الاساسية	احياء مجهرية فموية	0	0	0	4	4	8	0	0	0
	التعويضات الاصطناعية	صناعة الاسنان	0	0	0	4	4	8	0	0	0
	مجموع الكلية		0	0	0	19	18	37	0	0	0
	العلوم المختبرية السريرية	الكيمياء السريرية	0	0	0	1	3	4	1	0	1
	العلوم الصيدلانية	الصيدلانيات	0	0	0	6	10	16	4	7	11
	الصيدلة	الصيدلة السريرية	0	5	5	1	13	14	3	3	6
التمريض	الكيمياء الصيدلانية	الكيمياء الصيدلانية	0	0	0	6	3	9	0	0	0
	الادوية والسموم	الادوية والسموم	0	0	0	4	5	9	2	4	6
	العقاقير والنباتات الطبية	العقاقير والنباتات الطبية	0	0	0	2	5	7	0	4	4
	مجموع الكلية		0	5	5	20	39	59	10	18	28
	اساسيات التمريض	اساسيات التمريض	5	7	12	0	0	0	0	0	0
	تمريض الضخمة النفسية والعقلية	تمريض الضخمة النفسية والعقلية	0	0	0	6	4	10	0	0	0
	تمريض صحة المجتمع	تمريض صحة المجتمع	0	0	0	4	12	16	4	4	8
	تمريض البالغين	تمريض البالغين	0	0	0	13	11	24	10	1	11
	تمريض الاطفال	تمريض الاطفال	0	0	0	3	8	11	4	2	6
	مجموع الكلية		5	7	12	26	35	61	18	7	25

تابع جدول (9)

الكلية	القسم (الفرع)	الاختصاص	دبلوم عالي			ماجستير			دكتوراه			المجموع الكلي			
			ذكور	إناث	المجموع	ذكور	إناث	المجموع	ذكور	إناث	المجموع				
		الانشاءات	0	0	0	9	5	14	5	0	5	14	5	19	
		ميكانيك التربو وهندسة الأسس	0	0	0	3	3	6	1	5	6	8	4	12	
	الهندسة المدنية	مواد بناء	0	0	0	4	8	12	0	0	0	4	8	12	
		طرق ومواصلات	0	0	0	4	12	16	0	0	0	4	12	16	
		الصحية	0	0	0	5	1	6	0	0	0	5	1	6	
		إدارة مشاريع	0	0	0	8	2	10	4	5	9	12	7	19	
		مجموع القسم	0	0	0	33	31	64	14	6	20	47	37	84	
	هندسة العمارة	عام	0	0	0	5	10	15	4	10	14	9	20	29	
		موانع وحراريات	0	0	0	4	4	8	2	3	5	6	7	13	
	الهندسة الميكانيكية	تصنيع وصناعية	0	0	0	7	7	14	0	0	0	0	7	14	
		ميكانيك تطبيقي	0	0	0	2	4	6	5	1	6	7	5	12	
		مجموع القسم	0	0	0	6	15	21	7	4	11	13	19	32	
الهندسة	الهندسة الكهربائية	قدرة ومكانن	0	0	0	5	1	6	0	0	0	5	1	6	
		سيطرة وحاسبات	0	0	0	1	5	6	4	4	0	1	9	10	
			الالكترونيك واتصالات	0	0	0	2	3	5	0	0	0	2	3	5
			مجموع القسم	0	0	0	8	9	17	0	4	4	8	21	
		هندسة الالكترونيك والاتصالات	عام	0	0	0	5	3	8	0	0	0	5	3	8
			عام	0	0	0	9	12	21	8	5	13	14	20	34
		هندسة المساحة	عام	0	0	0	2	2	4	0	0	0	2	2	4
			عام	2	2	4	14	6	20	2	2	4	14	10	24
		هندسة النقط	عام	0	0	0	0	12	12	3	6	9	3	18	21
			عام	0	0	0	7	8	15	0	0	0	7	8	15
	هندسة الموارد المائية	عام	0	0	0	8	9	17	0	0	0	8	9	17	
		عام	0	0	0	8	9	17	0	0	0	8	9	17	
	هندسة الطاقة	عام	0	0	0	0	11	11	0	0	0	0	11	11	
		عام	0	0	0	0	11	11	0	0	0	0	11	11	
	هندسة الحاسوب	عام	0	0	0	0	0	0	0	0	0	0	0	0	
		عام	0	0	0	0	0	0	0	0	0	0	0	0	
		مجموع الكلية	2	2	4	97	128	225	33	40	73	130	170	300	

تابع جدول (9)

الكلية	القسم (الفرع)	الاختصاص	دبلوم عالي			ماجستير			دكتوراه			المجموع الكلي		
			ذكور	إناث	المجموع	ذكور	إناث	المجموع	ذكور	إناث	المجموع	إناث	المجموع	
هندسة - الخوارزمي	هندسة الميكاترونكس	هندسة الميكاترونكس	0	0	0	5	6	11	0	0	0	5	6	11
	هندسة التصنيع المؤتمت	انظمة تصنيع متقدمة	0	0	0	4	4	8	0	0	0	4	4	8
	هندسة الكيمياء الاحيائية	الكيمياء الاحيائية	0	0	0	3	4	7	0	0	0	3	4	7
	المعلومات والاتصالات	المعلومات والاتصالات	0	0	0	1	5	6	0	0	0	1	5	6
	مجموع الكلية		0	0	0	13	19	32	0	0	0	13	19	32
	الارشاد الزراعي		0	0	0	4	3	7	5	7	12	9	10	19
علوم الهندسة الزراعية	الاقتصاد الزراعي		0	0	0	1	10	11	0	4	4	1	14	15
	البستنة وهندسة الحدائق		0	0	0	4	8	12	7	3	10	11	22	
	علوم التربة والموارد المائية		0	0	0	2	7	9	4	6	10	6	13	19
	الانتاج الحيواني		0	0	0	7	10	17	0	0	0	7	10	17
	الانتاج الحيواني	المجترات	0	0	0	0	0	0	1	6	7	1	6	7
		الدواجن	0	0	0	0	0	0	4	2	6	4	2	6
	مجموع القسم		0	0	0	7	10	17	5	8	13	12	18	30
	علوم الاغذية		0	0	0	4	12	16	5	6	11	9	18	27
	وقاية النبات	امراض النبات	0	0	0	7	4	11	2	3	5	9	7	16
		حشرات	0	0	0	0	7	12	4	3	7	11	8	19
مجموع القسم		0	0	0	14	9	23	6	6	12	20	15	35	
المحاصيل الحقلية		0	0	0	3	5	8	5	1	6	8	6	14	
مكافحة التصحر		0	0	0	3	4	7	0	0	0	3	4	7	
مكائن الالات الزراعية		0	0	0	6	2	8	8	0	8	14	2	16	
مجموع الكلية		0	0	0	48	70	118	45	41	86	93	111	204	

تابع جدول (9)

الكلية	القسم (الفرع)	الاختصاص	دبلوم عالي			ماجستير			دكتوراه			المجموع الكلي
			ذكور	إناث	المجموع	ذكور	إناث	المجموع	ذكور	إناث	المجموع	
الطب البيطري	الطب الباطني الوقائي	الطب الباطني الوقائي	0	0	0	1	2	3	0	1	1	4
	الاحياء المجهرية	الاحياء المجهرية البيطرية	0	0	0	1	1	2	3	0	3	5
	الصحة العامة البيطرية		0	0	0	5	1	6	3	2	5	11
	جراحة		0	0	0	1	2	3	0	0	0	3
	الجراحة والتوليد البيطري		0	0	0	3	1	4	2	0	2	6
	توليد		0	0	0	4	3	7	2	0	2	9
	مجموع القسم		0	0	0	4	3	7	2	0	2	9
	ادوية وسموم		0	0	0	1	5	6	3	3	3	12
	الفسلجة البيطرية	الفسلجة البيطرية	0	0	0	2	2	4	4	2	4	10
	فسلجة حيوان		0	0	0	2	2	4	4	2	4	10
	مجموع القسم		0	0	0	3	7	10	7	5	7	22
	الامراض المشتركة		1	2	3	0	3	3	0	0	0	6
	الطفيليات البيطرية		0	0	0	0	2	2	2	2	0	4
	التشريح والانسجة	التشريح البيطري	0	0	0	1	3	4	3	2	1	7
	امراض الدواجن	امراض الدواجن	1	0	1	3	0	3	3	0	0	4
امراض الحيوان	امراض الحيوان	0	0	0	3	3	6	3	1	3	10	
مجموع القسم		1	0	1	6	6	9	6	4	3	14	
مجموع الكلية		2	2	4	24	22	46	20	12	32	82	
العلوم	الاحياء المجهرية		0	0	0	6	17	23	9	11	8	34
	البيئة		0	0	0	5	7	12	4	6	7	18
	الحيوان		0	0	0	3	13	16	1	8	4	25
	النبات		0	0	0	4	7	11	5	9	8	20
	مجموع القسم		0	0	0	18	44	62	9	26	35	97

تابع جدول (9)

الكلية	القسم (الفرع)	الاختصاص	دبلوم عالي			ماجستير			دكتوراه			المجموع الكلي		
			ذكور	إناث	المجموع	ذكور	إناث	المجموع	ذكور	إناث	المجموع			
العلوم	التقنيات الاحيائية		0	0	0	5	21	26	4	15	19	9	36	45
	العضوية		0	0	0	1	6	7	2	0	2	3	6	9
	اللاعضوية		0	0	0	0	6	6	0	0	0	0	6	6
	التحليلية	الكيمياء	0	0	0	2	7	9	2	3	5	4	10	14
	الحياتية		0	0	0	2	11	13	0	5	5	2	16	18
	الفيزياوية		0	0	0	0	2	2	1	2	3	1	4	5
	مجموع القسم		0	0	0	5	32	37	5	10	15	10	42	52
	اعشبية رقيقة		0	0	0	4	3	7	0	4	4	4	4	11
	بلازما		0	0	0	2	8	10	1	4	5	3	12	15
	ليزر وكهرو بصريات		0	0	0	4	7	11	2	1	3	6	8	14
	مواد	الفيزياء	0	0	0	3	3	6	1	2	3	4	5	9
	ليزر وجزيئية		0	0	0	2	5	7	0	4	4	2	9	11
	فيزياء نووية		0	0	0	5	5	10	3	3	6	8	8	16
فيزياء المواد		0	0	0	3	3	6	1	2	3	4	5	9	
مجموع القسم		0	0	0	23	34	57	8	20	28	31	54	85	
الرياضيات	الرياضيات	الرياضيات	0	0	0	8	18	26	10	14	24	18	32	50
جيو كيمياء		0	0	0	1	3	4	0	0	0	1	3	4	
جيو فيزياء		0	0	0	1	3	4	0	0	0	1	3	4	
طبقات و متحجرات	علوم الارض	0	0	0	3	1	4	0	0	0	3	1	4	
موارد مائية		0	0	0	0	2	2	0	0	0	0	2	2	
مجموع القسم		0	0	0	5	9	14	5	9	14	5	9	14	
الفلك والفضاء		0	0	0	1	9	10	4	1	5	5	10	15	
علوم الحاسوب		8	3	11	3	8	11	0	0	0	11	11	22	
التحسس النائي ونظم المعلومات الجغرافية		0	0	0	5	13	18	0	0	0	5	13	18	
مجموع الكلية		8	3	11	73	188	261	40	86	126	121	277	398	

تابع جدول (9)

الكلية	القسم (الفرع)	الاختصاص	دبلوم عالي			ماجستير			دكتوراه			المجموع الكلي
			المجموع	إناث	ذكور	المجموع	إناث	ذكور	المجموع	إناث	ذكور	
علوم الحياة		الاحياء المجهرية	0	0	0	8	8	0	4	4	0	12
		علم الحيوان	0	0	0	5	5	0	3	3	0	8
		علم النبات	0	0	0	4	4	0	1	1	0	5
		علم البيئة	0	0	0	5	5	0	3	3	0	8
		علم الوراثة	0	0	0	4	4	0	0	0	0	4
		مجموع القسم	0	0	0	26	26	0	11	11	0	37
الكيمياء		الكيمياء العضوية	0	0	0	6	6	0	0	0	0	6
		الكيمياء اللاعضوية	0	0	0	6	6	0	3	3	0	9
		الكيمياء الحياتية	0	0	0	7	7	0	2	2	0	9
		الكيمياء التحليلية	0	0	0	4	4	0	1	1	0	5
		الكيمياء الفيزيائية	0	0	0	4	4	0	1	1	0	5
		مجموع القسم	0	0	0	27	27	0	7	7	0	34
الفيزياء		النوية والبنية	0	0	0	6	6	0	0	0	0	6
		الليزر والكهرو بصريات	0	0	0	12	12	0	6	6	0	18
		الصلبة والمواد	0	0	0	9	9	0	4	4	0	13
		مجموع القسم	0	0	0	27	27	0	10	10	0	37
الرياضيات		تطبيقية	0	0	0	4	4	0	0	0	0	4
		صرفة	0	0	0	3	3	0	0	0	0	3
		الرياضيات الاحصائية والحاسوبية	5	5	0	0	0	0	0	0	0	5
		مجموع القسم	5	5	0	7	7	0	0	0	0	12
مجموع الكلية				5	5	0	87	87	0	5	0	120

تابع جدول (9)

الكلية	القسم (الفرع)	الاختصاص	دبلوم عالي			ماجستير			دكتوراه			المجموع الكلي				
			مجموع	إناث	ذكور	مجموع	إناث	ذكور	مجموع	إناث	ذكور	المجموع	إناث	ذكور		
الإحصاء	الإحصاء	الإحصاء	2	4	6	8	16	24	7	6	13	17	26	43		
		بحوث عمليات	0	0	0	5	0	5	0	0	0	5	0	5	5	
	الإدارة العامة	مجموع القسم	مجموع القسم	2	4	6	13	16	29	7	6	13	22	26	48	
			إدارة الأعمال	5	3	8	11	7	18	4	1	5	20	11	31	
		مجموع القسم	التخطيط الاستراتيجي	3	5	8	0	0	0	0	0	0	3	5	8	
			مجموع القسم	8	8	16	11	7	18	4	1	5	23	16	39	
		الإدارة والاقتصاد	الإدارة العامة	الإدارة العامة	5	1	6	14	15	29	9	2	11	28	18	46
				دبلوم عالي معادل للتخطيط الاستراتيجي الأمني	20	5	25	0	0	0	0	0	0	0	20	5
			مجموع القسم	مجموع القسم	25	6	31	14	15	29	9	2	11	48	23	71
				الإدارة الصناعية	0	0	0	10	8	18	0	0	0	10	8	18
		التربية للعلوم الانسانية /ابن رشد	المحاسبة	المحاسبة	0	0	0	12	15	27	14	3	17	26	18	44
				الاقتصاد	0	0	0	9	18	27	3	4	7	12	22	34
مجموع الكلية	مجموع الكلية		35	18	53	69	79	148	37	16	53	141	113	254		
	اللغة العربية		0	0	0	4	10	14	4	4	8	8	14	22		
اللغة العربية	الادب العربي		0	0	0	3	8	11	2	3	5	5	11	16		
	طرائق تدريس اللغة العربية		0	0	0	13	10	23	5	6	11	18	16	34		
اللغة الانكليزية	مجموع القسم		مجموع القسم	0	0	0	20	28	48	11	13	24	31	41	72	
			اللغة الانكليزية	0	0	0	1	13	14	0	0	0	1	13	14	
	اللغة الانكليزية		الادب الانكليزي	0	0	0	7	9	16	0	0	0	7	9	16	
			طرائق تدريس اللغة الانكليزية	0	0	0	8	10	18	0	0	0	8	10	18	
	مجموع القسم	مجموع القسم	0	0	0	16	32	48	0	0	0	16	32	48		

تابع جدول (9)

الكلية	القسم (الفرع)	الاختصاص	دبلوم عالي			ماجستير			دكتوراه			المجموع الكلي		
			ذكور	إناث	المجموع	ذكور	إناث	المجموع	ذكور	إناث	المجموع			
التاريخ		التاريخ الاسلامي	0	0	0	8	1	9	3	6	9	11	7	18
		التاريخ الحديث	0	0	0	6	6	12	4	6	10	10	12	22
		التاريخ القديم	0	0	0	1	1	2	0	0	0	1	1	2
		مجموع القسم	0	0	0	15	8	23	7	12	19	22	42	
الجغرافية		الجغرافية الطبيعية	0	0	0	4	8	12	2	3	5	6	11	17
		الجغرافية البشرية	0	0	0	7	9	16	3	7	10	10	16	26
		طرائق تدريس الجغرافية	0	0	0	4	7	11	5	5	10	9	12	21
		مجموع القسم	0	0	0	15	24	39	10	15	25	25	64	
التربية للعلوم الانسانية /ابن رشد	العلوم التربوية والنفسية	القياس والتقويم	0	0	0	5	3	8	2	1	3	7	4	11
		علم النفس النمو	0	0	0	1	9	10	1	0	1	2	9	11
		الارشاد النفسي والتوجه التربوي	0	0	0	3	4	7	0	0	0	3	4	7
		علم النفس التربوي	0	0	0	5	7	12	0	0	0	5	7	12
		الادارة التربوية	0	0	0	1	4	5	0	0	0	1	4	5
		مناهج وطرق التدريس	0	0	0	1	10	11	5	6	11	6	16	22
		العمليات النفسية	17	8	25	0	0	0	0	0	0	17	8	25
		مجموع القسم	17	8	25	16	37	53	8	7	15	41	52	93
		طرائق تدريس القرآن والتربية الاسلامية	0	0	0	8	7	15	10	8	18	18	15	33
		اللغة الكردية	0	0	0	7	3	10	0	0	0	7	3	10
		مجموع الكلية	17	8	25	97	139	236	46	55	101	160	202	362

تابع جدول (9)

الكلية	القسم (الفرع)	الاختصاص	دبلوم عالي			ماجستير			دكتوراه			المجموع الكلي			
			ذكور	إناث	المجموع	ذكور	إناث	المجموع	ذكور	إناث	المجموع	ذكور	إناث	المجموع	
علوم الحياة	علوم الحياة	علوم الحياة عام	0	0	0	2	9	11	9	11	20	2	11	13	23
		طرائق تدريس علوم الحياة	0	0	0	5	4	9	4	0	4	0	0	4	4
		مجموع القسم	0	0	0	7	13	20	13	11	24	2	15	17	27
الكيمياء	الكيمياء	الكيمياء عام	0	0	0	4	9	13	4	9	13	5	9	14	23
		طرائق تدريس الكيمياء	0	0	0	0	0	0	0	0	0	7	1	8	8
		مجموع القسم	0	0	0	4	9	13	4	9	13	12	10	22	31
الفيزياء	الفيزياء	الفيزياء عام	0	0	0	4	8	12	4	8	12	2	10	12	22
		الرياضيات عام	0	0	0	6	6	12	6	6	12	4	10	14	24
		طرائق تدريس الرياضيات	0	0	0	6	6	12	6	6	12	0	6	6	12
الرياضيات	الرياضيات	الرياضيات عام	0	0	0	6	6	12	6	6	12	4	10	14	24
		طرائق تدريس الرياضيات	0	0	0	6	6	12	6	6	12	0	6	6	12
		مجموع القسم	0	0	0	12	12	24	12	12	24	4	16	20	36
مجموع الكلية													116	55	171
اللغة العربية	اللغة العربية	اللغة العربية	0	0	0	8	8	16	8	8	16	2	10	12	22
		الادب العربي	0	0	0	9	9	18	9	9	18	4	13	17	35
		طرائق تدريس اللغة العربية	0	0	0	9	9	18	9	9	18	0	9	9	18
التربية البنات	اللغة الانكليزية	اللغة	0	0	0	17	17	34	17	17	34	6	23	29	53
		الاداب	0	0	0	15	15	30	15	15	30	0	15	15	30
		طرائق تدريس اللغة الانكليزية	0	0	0	11	11	22	11	11	22	0	11	11	22
مجموع القسم													43	43	86

تابع جدول (9)

الكلية	القسم (الفرع)	الاختصاص	دبلوم عالي			ماجستير			دكتوراه			المجموع الكلي	
			ذكور	إناث	المجموع	ذكور	إناث	المجموع	ذكور	إناث	المجموع		
التاريخ	التاريخ الاسلامي		0	0	0	0	0	0	0	0	0	14	
			0	0	0	0	0	0	0	0	0	14	
	التاريخ الحديث		0	0	0	0	0	0	0	0	0	14	
			0	0	0	0	0	0	0	0	0	14	
	مجموع القسم		0	0	0	0	0	0	0	0	0	28	
	الجغرافية	عام		0	0	0	0	0	0	0	0	0	17
				0	0	0	0	0	0	0	0	0	17
	العلوم التربوية والنفسية	علم النفس التربوي		0	0	0	0	0	0	0	0	0	23
				0	0	0	0	0	0	0	0	0	23
	التربية البنات	طرائق تدريس القرآن والتربية الاسلامية	علوم القرآن	0	0	0	0	0	0	0	0	0	10
0				0	0	0	0	0	0	0	0	10	
	رياض الاطفال		0	0	0	0	0	0	0	0	0	17	
			0	0	0	0	0	0	0	0	0	17	
	الاقتصاد المنزلي		0	0	0	0	0	0	0	0	0	11	
			0	0	0	0	0	0	0	0	0	11	
	الخدمة الاجتماعية	تنمية وامن مجتمعي	0	7	7	0	0	0	0	0	0	7	
			0	5	5	0	0	0	0	0	0	5	
	الخدمة الاجتماعية	تاهيل مجتمعي	0	5	5	0	0	0	0	0	0	5	
			0	5	5	0	0	0	0	0	0	5	
	الخدمة الاجتماعية		0	0	0	0	0	0	0	0	0	19	
			0	0	0	0	0	0	0	0	0	19	
مجموع القسم			0	12	12	0	12	12	0	0	31		
مجموع الكلية			0	12	12	0	166	166	0	34	212		
الاداب	اللغة العربية		0	0	0	0	0	0	0	0	0	37	
			0	0	0	0	0	0	0	0	0	17	
	اللغة الانكليزية		0	0	0	0	0	0	0	0	0	49	
			0	0	0	0	0	0	0	0	0	37	
	التاريخ		0	0	0	0	0	0	0	0	0	43	
			0	0	0	0	0	0	0	0	0	25	
	الجغرافية وتظم المعلومات	الجغرافية		0	0	0	0	0	0	0	0	0	29
				0	0	0	0	0	0	0	0	0	15
	الاجتماع		0	2	2	0	4	4	0	2	2	52	
			0	2	2	0	4	4	0	2	2	23	
علم النفس		0	0	0	0	6	6	0	0	0	38		
		0	0	0	0	6	6	0	0	0	28		
الفلسفة		0	0	0	0	4	4	0	0	0	14		
		0	0	0	0	4	4	0	0	0	9		
الاثار		0	0	0	0	8	8	0	0	0	22		
		0	0	0	0	8	8	0	0	0	11		
مجموع الكلية			0	2	2	63	102	63	4	115	284		

تابع جدول (9)

الكلية	القسم (الفرع)	الاختصاص	دبلوم عالي			ماجستير			دكتوراه			المجموع الكلي
			ذكور	إناث	المجموع	ذكور	إناث	المجموع	ذكور	إناث	المجموع	
اللغات	اللغة الانكليزية	الاداب	0	0	0	2	9	11	0	0	0	11
		اللغة	0	0	0	2	9	11	0	0	0	11
	مجموع القسم		0	0	0	4	18	22	0	0	0	22
	اللغة الفارسية	اللغة الفارسية	0	0	0	2	2	4	0	0	0	4
		اللغة الروسية	0	0	0	2	1	3	0	0	0	3
		اللغة السريانية	0	0	0	1	3	4	0	0	0	4
		اللغة العبرية	0	0	0	0	3	3	0	0	0	3
		اللغة الفرنسية	0	0	0	0	2	2	2	0	0	2
	مجموع الكلية		0	0	0	9	29	38	0	0	0	38
	الاعلام	الصحافة	الصحافة	0	0	0	11	8	19	0	0	0
الاذاعة والتلفزيون			0	0	0	8	9	17	0	0	0	17
العلاقات العامة		العلاقات العامة	0	0	0	5	7	12	0	0	0	12
		دبلوم عالي مهني معادن الماجستير	16	9	25	0	0	0	0	0	0	25
مجموع الكلية		16	9	25	24	24	48	25	9	16	110	
القانون	القانون العام	القانون العام	0	0	0	2	7	9	0	0	0	9
		القانون الخاص	0	0	0	1	10	11	0	0	0	11
		القانون الجنائي	0	0	0	4	6	10	0	0	0	10
		القانون الدولي	0	0	0	1	7	8	0	0	0	8
	مجموع الكلية		0	0	0	8	30	38	0	0	0	38
العلوم السياسية	الدراسات الدولية	الفكر السياسي	0	0	0	0	0	0	0	0	0	0
		الدراسات الدولية	0	0	0	0	0	0	0	0	0	0
	إدارة الصراع وبناء السلم الدولي	0	0	0	5	8	13	0	0	0	13	
مجموع الكلية		0	0	0	5	8	13	0	0	0	13	
التربية البدنية وعلوم الرياضة		0	0	0	12	4	16	0	0	0	16	

تابع جدول (9)

الكلية	القسم (الفرع)	الاختصاص	دبلوم عالي			ماجستير			دكتوراه			المجموع الكلي	
			ذكور	إناث	المجموع	ذكور	إناث	المجموع	ذكور	إناث	المجموع		
التربية البدنية وعلوم الرياضة للبنات			0	0	0	0	0	0	0	0	0	46	
	الفنون التشكيلية	الخزف	0	0	0	2	5	7	0	1	1	2	8
		النحت	0	0	0	4	3	7	0	0	0	4	7
		رسم	0	0	0	7	7	14	3	5	8	10	22
		مجموع القسم	0	0	0	13	15	28	3	6	9	16	37
		التصميم الداخلي	0	0	0	4	6	10	2	4	6	6	16
	التصميم	التصميم الطباعي	0	0	0	3	5	8	4	2	6	7	14
		التصميم الصناعي	0	0	0	3	4	7	1	4	5	4	12
		أقمشه	0	0	0	1	4	5	0	0	0	1	5
		مجموع القسم	0	0	0	11	19	30	7	10	17	18	47
التمثيل		0	0	0	3	1	4	0	0	0	3	4	
الفنون الجميلة	الفنون المسرحية	الإخراج المسرحي	0	0	0	7	2	9	3	0	3	10	12
		التقنيات المسرحية	0	0	0	2	0	2	3	0	3	5	5
		الادب والنقد	0	0	0	0	0	0	3	0	3	0	3
		مجموع القسم	0	0	0	12	3	15	9	0	9	21	24
		السينما	0	0	0	5	0	5	1	0	1	6	6
سينمائية وتلفزيونية	التلفزيون	0	0	0	3	1	4	1	1	2	4	6	
	مجموع القسم	0	0	0	8	1	9	2	1	3	10	12	
	التربية الفنية	0	0	0	6	9	15	3	3	6	9	21	
فنون موسيقية	الخط والزخرفة	التربية الفنية	0	0	0	2	1	3	0	0	0	2	3
		فنون موسيقية	0	0	0	4	1	5	0	0	0	4	5
		الخط والزخرفة	0	0	0	0	4	4	0	0	0	4	5
مجموع الكلية			0	0	0	56	49	105	24	20	44	80	149

تابع جدول (9)

الكلية	القسم (الفرع)	الاختصاص	دبلوم عالي			ماجستير			دكتوراه			المجموع الكلي		
			ذكور	إناث	المجموع	ذكور	إناث	المجموع	ذكور	إناث	المجموع	ذكور	إناث	المجموع
العلوم الاسلامية	اللغة العربية		0	0	0	4	14	18	5	7	12	9	21	30
	الشريعة والقانون		0	0	0	14	8	22	6	9	15	20	17	37
	العقيدة والفكر الاسلامي		0	0	0	7	16	23	12	6	18	19	22	41
	مجموع الكلية		0	0	0	25	38	63	23	22	45	48	60	108
	مجموع الكليات		230	113	117	736	1394	2130	446	514	960	1299	2021	3320
المعهد العالي للتخطيط الحضري والاقليمي			2	1	3	13	21	34	0	0	0	15	22	37
معهد الليزر للدراسات العليا	جراحة عامة		1		1	0	0	0	0	0	0	1	0	1
	جراحة وجه وفكين		1	1	2	0	0	0	0	0	0	1	1	2
	عيون	تطبيقات طبية وبإلوجية	3	0	3	0	0	0	0	0	0	3	0	3
	الجلدية		2	0	2	0	0	0	0	0	0	2	0	2
	كسور وعظام		1	0	1	0	0	0	0	0	0	1	0	1
	نسائية وتوليد		1	1	2	0	0	0	0	0	0	0	1	1
	طب الاسنان		0	0	0	3	11	14	0	0	0	3	11	14
	علوم الحياة		0	0	0	2	0	2	0	0	0	2	0	2
	علوم الكيمياء		0	0	0	1	1	2	0	0	0	1	1	2
	مجموع القسم		10	2	12	6	12	18	0	0	0	14	14	28
هندسة الميكانيك	تطبيقات هندسية وصناعية	0	0	0	0	0	0	0	1	0	1	0	1	
هندسة الالكترونيك		0	0	0	2	3	5	2	3	5	4	6	10	
علوم فيزياء		0	0	0	0	0	3	3	0	3	0	6	6	
مجموع القسم		0	0	0	2	6	8	2	6	9	5	12	17	
مجموع المعهد		10	2	12	8	18	26	3	6	9	19	26	45	

تابع جدول (9)

الكلية	القسم (الفرع)	الاختصاص	دبلوم عالي			ماجستير			دكتوراه			المجموع الكلي
			المجموع	إناث	ذكور	المجموع	إناث	ذكور	المجموع	إناث	ذكور	
معهد الهندسة الوراثية والتقنيات الاحيائية			27	20	7	27	20	7	103	58	45	218
		المصارف	0	0	0	4	6	10	0	0	0	10
	الدراسات المالية	الضرائب	0	0	0	4	3	7	0	0	0	7
		التأمين	0	0	0	3	6	9	0	0	0	9
المعهد العالي للدراسات المحاسبية والمالية		مجموع القسم	0	0	0	11	15	26	0	0	0	26
	الدراسات المحاسبية	المحاسبة القانونية	0	0	0	0	0	0	17	7	24	24
		محاسبة كلف وإدارية	0	0	0	0	0	0	6	6	12	12
		مجموع القسم	0	0	0	0	0	0	23	13	36	36
		مجموع المعهد	0	0	0	11	15	26	23	13	36	62
		مجموع المعاهد	40	23	17	59	115	174	71	77	148	362
مجموع الجامعة			270	136	134	795	1509	2304	517	591	1108	3682

عدد الطلبة العرب المقبولين في الدراسات العليا موزعين حسب الكلية والقسم و الاختصاص والشهادة والجنس في جامعة بغداد للعام الدراسي 2022 / 2023

جدول (10)

المجموع الكلي	دكتوراه		ماجستير		دبلوم عالي		الاختصاص	القسم (الفرع)	الكلية
	المجموع	إناث	المجموع	إناث	المجموع	إناث			
1	0	0	1	1	0	0	صناعة الاسنان	التعويضات الاصطناعية	طب الاسنان
1	1	0	1	0	1	0	معالجة وتجميل الاسنان	معالجة الاسنان	
2	1	0	2	1	1	0		مجموع الكلية	
1	1	0	0	0	0	0		علوم الاغذية	علوم الهندسة الزراعية
1	0	0	1	0	1	0		القانون الدولي	القانون
1	1	1	0	0	0	0	المحاسبة القانونية	الدراسات المحاسبية	المعهد العالي للدراسات المحاسبية والمالية
5	2	2	3	1	2	0		مجموع الجامعة	

عدد الطلبة العراقيين الموجودين في الدراسات العليا موزعين حسب الكلية والشهادة والجنس في جامعة بغداد للعام الدراسي 2022 / 2023

جدول (11)

الكلية	دبلوم عالي			ماجستير			دكتوراه			المجموع الكلي	
	المجموع	إناث	ذكور	المجموع	إناث	ذكور	المجموع	إناث	ذكور	المجموع	إناث
الطب	106	63	43	112	76	36	64	27	37	282	166
طب الكندي	9	7	2	0	0	0	0	0	0	9	7
طب الأسنان	29	16	13	469	283	186	143	84	59	641	383
الصيدلة	19	15	4	191	121	70	118	61	57	328	197
التمريض	14	8	6	184	111	73	125	35	90	323	154
الهندسة	9	3	6	659	369	290	269	122	147	937	494
الهندسة - الخوارزمي	0	0	0	39	23	16	0	0	0	39	23
علوم الهندسة الزراعية	0	0	0	300	171	129	295	121	174	595	292
الطب البيطري	5	3	2	138	73	65	145	67	78	288	143
العلوم	13	4	9	679	465	214	410	263	147	1102	732
العلوم للبنات	10	10	0	239	239	0	79	79	0	328	328
الإدارة والاقتصاد	107	34	73	318	168	150	151	49	102	576	251
التربية ابن رشد للعلوم الانسانية	71	20	51	559	337	222	292	143	149	922	500
التربية للعلوم الصرفة/ابن الهيثم	0	0	0	267	170	97	196	95	101	463	265
التربية للبنات	31	31	0	510	510	0	115	115	0	656	656

تابع جدول (11)

الكلية	دبلوم عالي			ماجستير			دكتوراه			المجموع الكلي		
	المجموع	إناث	ذكور	المجموع	إناث	ذكور	المجموع	إناث	ذكور	المجموع	إناث	ذكور
الاداب	4	2	2	395	244	151	383	214	169	782	460	322
اللغات	0	0	0	115	84	31	0	0	0	115	84	31
الاعلام	44	10	34	179	82	97	127	54	73	350	146	204
القانون	0	0	0	196	140	56	90	40	50	286	180	106
العلوم السياسية	0	0	0	36	22	14	38	14	24	74	36	38
التربية البدنية وعلوم الرياضة	0	0	0	43	16	27	68	8	60	111	24	87
التربية البدنية وعلوم الرياضة للبنات	0	0	0	92	92	0	21	21	0	113	113	0
الفنون الجميلة	0	0	0	357	168	189	176	71	105	533	239	294
العلوم الاسلامية	0	0	0	193	117	76	195	91	104	388	208	180
مجموع الكليات	471	226	245	6270	4081	2189	3500	1774	1726	10241	6081	4160
المعهد العالي للتخطيط الحضري والاقليمي	6	4	2	104	58	46	0	0	0	110	62	48
معهد الليزر للدراسات العليا	16	3	13	67	48	19	32	15	17	115	66	49
معهد الهندسة الوراثية والتقنيات الاحيائية	27	20	7	88	61	27	103	58	45	218	139	79
المعهد العالي للدراسات المحاسبية والمالية	0	0	0	135	66	69	216	71	145	351	137	214
مجموع المعاهد	49	27	22	394	233	161	351	144	207	794	404	390
مجموع الجامعة	520	253	267	6664	4314	2350	3851	1918	1933	11035	6485	4550

عدد الطلبة العرب الموجودين في الدراسات العليا موزعين حسب الكلية والشهادة والجنس في جامعة بغداد للعام الدراسي 2022 / 2023

جدول (12)

الكلية	دبلوم عالي			ماجستير			دكتوراه			المجموع الكلي		
	المجموع	إناث	ذكور	المجموع	إناث	ذكور	المجموع	إناث	ذكور	المجموع	إناث	ذكور
طب الاسنان	0	0	0	2	1	1	0	0	0	2	1	1
الصيدلة	0	0	0	1	1	0	0	0	0	1	1	0
علوم الهندسة الزراعية	0	0	0	0	0	0	1	0	1	1	0	1
العلوم	0	0	0	3	2	1	0	0	0	3	2	1
العلوم للنبات	0	0	0	1	1	0	1	1	0	2	2	0
القانون	0	0	0	1	0	1	0	0	0	1	0	1
الفنون الجميلة	0	0	0	1	0	1	0	0	0	1	0	1
معهد الليزر للدراسات العليا	0	0	0	1	1	0	1	1	0	2	2	0
المعهد العالي للدراسات المحاسبية والمالية	0	0	0	0	0	0	1	1	0	1	1	0
مجموع الجامعة	0	0	0	10	6	4	4	3	1	14	9	5

عدد الطلبة العراقيين الموجودين في الدراسات العليا موزعين حسب الكلية والقسم والاختصاص والشهادة والجنس في جامعة بغداد للعام الدراسي 2022 / 2023

جدول (13)

الكلية	القسم (الفرع)	الاختصاص	دبلوم عالي			ماجستير			دكتوراه			المجموع الكلي		
			ذكور	إناث	المجموع	ذكور	إناث	المجموع	ذكور	إناث	المجموع	ذكور	إناث	
الطب الباطني		المفاصل والتاهيل الطبي	7	5	12	0	0	0	0	0	0	7	5	12
		الصدرية والتنفسية	6	14	20	0	0	0	0	0	0	6	14	20
		تداخل قسطاري	3	0	3	0	0	0	0	0	0	3	0	3
		ايكو القلب	16	13	29	0	0	0	0	0	0	16	13	29
		مجموع القسم	32	32	64	0	0	0	0	0	0	32	32	64
		اشعة تشخيصية	1	2	3	0	0	0	0	0	0	1	2	3
		الاشعة العلاجية والاورام	3	4	7	0	0	0	0	0	0	3	4	7
		التخدير	4	8	12	0	0	0	0	0	0	4	8	12
		مجموع القسم	8	17	25	0	0	0	0	0	0	8	17	25
		التشريح والانسجة	0	0	0	3	0	3	0	0	0	3	0	3
الطب		الكيمياء الحياتية	0	0	0	12	15	27	22	11	33	34	26	60
		الفيزيولوجي	0	0	0	0	5	5	4	3	7	4	8	12
		فيزياء طبية	0	0	0	7	19	26	0	0	0	7	19	26
		مجموع القسم	0	0	0	7	24	31	4	3	7	11	27	38
		طب المجتمع	0	0	0	2	4	6	0	0	0	2	4	6
		طب الاسرة	2	21	23	0	0	0	0	0	0	2	21	23
		طب اسرة مهني	0	1	1	0	0	0	0	0	0	0	1	1
		الوبائيات الحقلية	1	0	1	0	0	0	0	0	0	0	1	1
		مجموع القسم	3	22	25	2	4	6	4	3	0	5	26	31
		الادوية	0	0	0	8	20	28	6	7	13	14	27	41
الاحياء المجهرية		الاحياء المجهرية	0	0	0	5	12	17	0	3	3	5	15	20
		النسيج المرضي	0	0	0	2	1	3	0	1	1	2	2	4
علم الامراض والطب العدلي		وراثة طبية	0	0	0	0	0	0	0	1	1	0	1	1
		امراض الدم	0	0	0	0	0	0	2	1	3	2	1	3
		مجموع القسم	0	0	0	2	1	3	2	3	5	4	8	
مجموع الكلية	43	63	106	36	76	112	37	27	64	116	166	282		

تابع جدول (13)

الكلية	القسم (الفرع)	الاختصاص	دبلوم عالي			ماجستير			دكتوراه					
			المجموع	إناث	ذكور	المجموع	إناث	ذكور	المجموع	إناث	ذكور			
التمريض	تمريض صحة المجتمع		0	0	0	12	33	45	20	16	32	49	81	
	تمريض البالغين		0	0	0	33	35	68	54	12	66	47	134	
	تمريض الاطفال		0	0	0	13	30	43	15	7	22	37	65	
	مجموع الكلية		6	8	14	73	111	184	90	35	125	169	323	
الهندسة	الانشاءات		0	0	0	34	12	46	24	5	29	58	75	
	ميكانيك التربة وهندسة الاسس		0	0	0	20	12	32	14	5	19	34	51	
	مواد البناء	الهندسة المدنية	0	0	0	14	23	37	0	0	0	14	23	37
	ادرة مشاريع		0	0	0	16	16	32	22	17	39	38	71	
	طرق ومواصلات		0	0	0	7	30	37	0	0	0	7	30	37
	الصحية		0	0	0	16	6	22	0	0	0	16	6	22
	مجموع القسم		0	0	0	107	99	206	60	27	87	167	293	
	هندسة العمارة	عام	0	0	0	15	31	46	25	37	62	40	68	108
	الهندسة الميكانيكية	موانع وحراريات		0	0	0	4	4	8	2	3	5	6	13
		تصنيع وصناعية		0	0	0	11	14	25	15	1	16	26	41
ميكانيك تطبيقي			0	0	0	4	11	15	5	1	6	9	21	
مجموع القسم		0	0	0	19	29	48	22	5	27	41	75		
الهندسة الكهربائية	قدرة ومكانن		0	0	0	5	1	6	0	0	0	5	6	
	سيطرة وحاسبات		0	0	0	21	24	45	3	7	10	24	55	
	الالكترونيك واتصالات		0	0	0	2	3	5	0	0	0	2	5	
مجموع القسم		0	0	0	28	28	56	3	7	10	31	35	66	

تابع جدول (13)

الكلية	القسم (الفرع)	الاختصاص	دبلوم عالي			ماجستير			دكتوراه			المجموع الكلي			
			المجموع	إناث	ذكور	المجموع	إناث	ذكور	المجموع	إناث	ذكور	المجموع	إناث	ذكور	
الهندسة	هندسة الإلكترونيك	عام	0	0	0	23	15	8	0	0	0	23	15	8	
	الهندسة الكيمياوية	عام	0	0	0	55	31	24	10	10	10	75	41	34	
	هندسة المساحة	عام	0	0	0	29	17	12	0	0	0	29	17	12	
	هندسة النفط	عام	6	3	9	55	26	29	4	5	5	73	33	40	
	هندسة الطاقة	عام	0	0	0	22	12	10	0	0	0	22	12	10	
	الهندسة البيئية	عام	0	0	0	54	42	12	32	22	22	108	74	34	
	هندسة الموارد المائية	عام	0	0	0	43	18	25	0	0	0	43	18	25	
	هندسة حاسوب	عام	0	0	0	22	21	1	0	0	0	22	21	1	
	مجموع الكلية			6	3	9	659	369	290	122	147	147	937	494	443
	هندسة - الخورزمي	هندسة الميكاترونيكس	هندسة الميكاترونيكس	0	0	0	14	8	6	0	0	0	14	8	6
هندسة التصنيع الموثمت		انظمة تصنيع متقدمة	0	0	0	12	6	6	0	0	0	12	6	6	
هندسة الكيمياء الاحيائية		الكيمياء الاحيائية	0	0	0	7	4	3	0	0	0	7	4	3	
المعلومات والاتصالات		المعلومات والاتصالات	0	0	0	6	5	1	0	0	0	6	5	1	
مجموع الكلية				0	0	0	39	23	16	0	0	39	23	16	
الارشاد الزراعي				0	0	0	14	6	8	9	12	35	15	20	
الاقتصاد الزراعي				0	0	0	18	17	1	12	4	34	29	5	
البيستنة وهندسة الحدائق				0	0	0	28	19	9	17	17	62	36	26	
علوم التربة والموارد المائية				0	0	0	25	18	7	20	23	68	38	30	
الانتاج الحيواني				0	0	0	41	20	21	0	0	41	20	21	
علوم الهندسة الزراعية	الانتاج الحيواني	المجترات	0	0	0	0	0	0	19	19	32	13	19		
	الدواجن		0	0	0	0	0	0	9	9	19	10	9		
	مجموع القسم		0	0	0	41	20	21	28	28	92	43	49		
	علوم الاغذية		0	0	0	47	34	13	19	29	95	53	42		
	وقاية النبات	امراض النبات	0	0	0	32	13	19	7	9	48	20	28		
		حشرات	0	0	0	33	18	15	5	10	48	23	25		
	مجموع القسم			0	0	0	65	31	34	12	19	96	43	53	

تابع جدول (13)

الكلية	القسم (الفرع)	الاختصاص	دبلوم عالي			ماجستير			دكتوراه			المجموع الكلي			
			المجموع	إناث	ذكور	المجموع	إناث	ذكور	المجموع	إناث	ذكور	المجموع	إناث		
علوم الهندسة الزراعية	المحاصيل الحقلية		0	0	0	12	15	27	6	24	30	21	36	57	
	مكافحة التصحر		0	0	0	4	9	13	0	0	0	9	4	13	
	مكائن الآلات الزراعية		0	0	0	20	2	22	3	18	21	5	38	43	
	مجموع الكلية		0	0	0	129	171	300	121	174	295	292	303	595	
الطب الباطني والوقائي	الطب الباطني والوقائي		0	0	0	1	2	3	2	10	12	4	11	15	
	امراض حيوانات صغيرة (قطط وكلاب)		0	0	0	0	4	4	0	0	0	4	0	4	
	مجموع القسم		0	0	0	1	6	7	2	10	12	8	11	19	
	الاحياء المجهرية	الاحياء المجهرية البيطرية		0	0	0	6	8	14	3	14	9	12	26	
	الصحة العامة	الصحة العامة البيطرية		0	0	0	5	5	10	10	10	18	15	33	
	الجراحة والتوليد البيطري	جراحة		0	0	0	2	4	6	8	10	10	6	10	16
		توليد		0	0	0	4	1	5	1	10	11	2	14	16
		مجموع القسم		0	0	0	6	5	11	3	18	21	8	24	32
	الطب البيطري	الطفيليات	الطفيليات	0	0	0	0	0	0	1	0	1	0	1	1
		طفيليات بيطرية		0	0	0	2	5	7	4	6	10	9	8	17
مجموع القسم			0	0	0	2	5	7	4	7	11	9	9	18	
فسلجة بيطرية			0	0	0	5	7	12	9	7	16	16	12	28	
الفسلجة البيطرية		ادوية وسموم		0	0	0	12	13	25	7	25	17	19	42	
		فسلجة حيوان		0	0	0	0	1	1	2	3	2	2	4	
مجموع القسم			0	0	0	17	21	38	20	16	36	41	33	74	
الامراض المشتركة		1	2	3	7	4	11	0	0	0	6	8	14		
التشريح والانسجة		0	0	0	3	7	10	7	7	14	14	10	24		
امراض الدواجن		1	1	2	7	6	13	0	0	0	7	8	15		
الامراض وامراض الدواجن	امراض حيوان		0	0	0	8	5	13	9	7	16	15	29		
	امراض اسماك		0	0	0	3	1	4	0	0	0	3	4		
مجموع القسم		1	1	2	18	12	30	9	7	16	22	26	48		
	مجموع الكلية		2	3	5	65	73	138	67	78	145	143	145	288	

تابع جدول (13)

الكلية	القسم (الفرع)	الاختصاص	دبلوم عالي			ماجستير			دكتوراه				
			المجموع	إناث	ذكور	المجموع	إناث	ذكور	المجموع	إناث	ذكور		
علوم الحياة		الاحياء المجهرية	0	0	0	31	60	91	17	30	47		
		البيئة	0	0	0	11	28	39	12	22	34		
		الحيوان	0	0	0	14	38	52	19	25	44		
		النبات	0	0	0	14	27	41	9	25	34		
		مجموع القسم	0	0	0	70	153	223	57	102	159		
		التقنيات الاحيائية		التقنيات الاحيائية	0	0	0	12	38	50	8	23	31
				العضوية	0	0	0	6	15	21	5	13	18
				الملاعضوية	0	0	0	5	14	19	0	0	0
				التحليلية	0	0	0	3	14	17	4	12	16
				الحياتية	0	0	0	11	31	42	0	5	5
العلوم		الفيزيائية	0	0	0	4	3	7	4	7	11		
		مجموع القسم	0	0	0	29	77	106	13	37	50		
		فيزياء الاغشية الرقيقة	0	0	0	7	10	17	11	6	17		
		فيزياء بلازما	0	0	0	3	14	17	5	12	17		
		فيزياء الليزر	0	0	0	5	19	24	7	14	21		
		فيزياء المواد	0	0	0	4	10	14	6	10	16		
		فيزياء الليزر والجزئية	0	0	0	6	12	18	3	14	17		
		فيزياء نووية	0	0	0	8	10	18	15	11	26		
		مجموع القسم	0	0	0	33	75	108	47	67	114		
		الرياضيات		الرياضيات	0	0	0	8	18	26	10	14	24
جيوكيميا	0			0	0	3	11	14	1	0	1		
جيوفيزياء	0			0	0	17	14	31	3	1	4		
طبقات و متحجرات	0			0	0	14	3	17	0	0	0		
موارد مائية و بيئية	0			0	0	2	9	11	5	4	9		
علوم الارض		مجموع القسم	0	0	0	36	37	73	9	5	14		
		الفلك والقضاء	0	0	0	3	11	14	3	15	18		
		علوم الحاسوب	9	4	13	14	37	51	0	0	0		
		التحسس التاني ونظم المعلومات الجغرافية	0	0	0	9	19	28	0	0	0		
		مجموع الكلية	9	4	13	214	465	679	147	263	410		
			370	732	1102	370	732	1102	370	732			

تابع جدول (13)

المجموع الكلي	ماجستير			دكتوراه			دبلوم عالي			القسم (الفرع)	الاختصاص	الكلية	
	المجموع	إناث	ذكور	المجموع	إناث	ذكور	المجموع	إناث	ذكور				
48	48	0	9	9	0	39	39	0	0	0	0	الاحياء المجهرية	علوم الحياة
34	34	0	17	17	0	17	17	0	0	0	0	علم الحيوان	
16	16	0	5	5	0	11	11	0	0	0	0	علم النبات	
34	34	0	14	14	0	20	20	0	0	0	0	علم البيئة	
11	11	0	0	0	0	11	11	0	0	0	0	علم الوراثة	
1	1	0	0	0	0	0	0	0	1	1	0	تقييم الاثر البيئي	
144	144	0	45	45	0	98	98	0	1	1	0	مجموع القسم	
16	16	0	0	0	0	16	16	0	0	0	0	الكيمياء العضوية	العلوم للبنات
24	24	0	8	8	0	16	16	0	0	0	0	الكيمياء اللاعضوية	
5	5	0	1	1	0	4	4	0	0	0	0	الكيمياء التحليلية	
40	40	0	9	9	0	31	31	0	0	0	0	الكيمياء الحياتية	
8	8	0	1	1	0	7	7	0	0	0	0	الكيمياء الفيزيائية	
93	93	0	19	19	0	74	74	0	0	0	0	مجموع القسم	
14	14	0	0	0	0	14	14	0	0	0	0	النوية والبيئية	الفيزياء
26	26	0	6	6	0	20	20	0	0	0	0	الليزر والكهرو بصريات	
22	22	0	9	9	0	13	13	0	0	0	0	الصلبة والمواد	
62	62	0	15	15	0	47	47	0	0	0	0	مجموع القسم	
13	13	0	0	0	0	13	13	0	0	0	0	الرياضيات التطبيقية	
7	7	0	0	0	0	7	7	0	0	0	0	الرياضيات الصرفة	
9	9	0	0	0	0	0	0	0	9	9	0	الرياضيات الإحصائية والحاسوبية	الرياضيات
29	29	0	0	0	0	20	20	0	9	9	0	مجموع القسم	
328	328	0	79	79	0	239	239	0	10	10	0	مجموع الكلية	
105	55	50	39	17	22	60	34	26	6	4	2	الاحصاء	الاحصاء
9	1	8	0	0	0	9	1	8	0	0	0	بحوث عمليات	
114	56	58	39	17	22	69	35	34	6	4	2	مجموع القسم	

تابع جدول (13)

الكلية	القسم (الفرع)	الاختصاص	دبلوم عالي			ماجستير			دكتوراه			المجموع الكلي	
			المجموع	إناث	ذكور	المجموع	إناث	ذكور	المجموع	إناث	ذكور	المجموع	إناث
ادارة الاعمال		ادارة الاعمال	15	10	25	22	17	39	22	12	59	39	98
		التخطيط الاستراتيجي	9	9	18	0	0	0	0	0	0	9	18
		مجموع القسم	24	19	43	22	17	39	22	12	68	48	116
الادارة العامة	الادارة العامة	الادارة العامة	5	4	9	22	29	51	14	3	41	36	77
		تخطيط استراتيجي امني	42	7	49	0	0	0	0	0	0	7	49
		مجموع القسم	47	11	58	22	29	51	14	3	83	43	126
ادارة صناعية		ادارة صناعية	0	0	0	21	21	42	0	0	0	21	42
		المحاسبة	0	0	0	22	32	54	27	6	49	38	87
		الاقتصاد	0	0	0	29	34	63	17	11	46	45	91
الاقتصاد		الاقتصاد	0	0	0	29	34	63	17	11	46	45	91
		مجموع الكلية	73	34	107	150	168	318	102	49	325	251	576
		اللغة العربية	0	0	0	8	8	16	8	8	16	16	34
اللغة العربية		اللغة العربية	0	0	0	3	19	22	7	8	15	27	37
		الادب العربي	0	0	0	22	25	47	21	10	43	35	78
		طرائق تدريس اللغة العربية	0	0	0	33	70	103	36	26	69	96	165
اللغة الانكليزية		اللغة الانكليزية	0	0	0	14	37	51	0	0	14	37	51
		الادب الانكليزي	0	0	0	20	21	41	0	0	20	21	41
		مجموع القسم	0	0	0	20	26	46	2	9	22	35	57
التربية ابن رشد للعلوم الانسانية		اللغة الانكليزية	0	0	0	54	84	138	2	9	56	93	149
		التاريخ الاسلامي	0	0	0	10	8	18	9	10	19	18	37
		التاريخ الحديث	0	0	0	20	13	33	9	14	29	27	56
التاريخ		التاريخ القديم	0	0	0	3	6	9	0	0	3	6	9
		مجموع القسم	0	0	0	33	27	60	18	24	51	51	102
		الجغرافية الطبيعية	0	0	0	8	15	23	13	8	21	23	44
الجغرافية		الجغرافية البشرية	0	0	0	12	18	30	19	14	31	32	63
		طرائق تدريس الجغرافية	0	0	0	10	14	24	10	10	20	24	44
		مجموع القسم	0	0	0	30	47	77	42	32	74	79	151

تابع جدول (13)

الكلية	القسم (الفرع)	الاختصاص	دبلوم عالي			ماجستير			دكتوراه			المجموع الكلي		
			المجموع	إناث	ذكور	المجموع	إناث	ذكور	المجموع	إناث	ذكور	المجموع	إناث	ذكور
		القياس والتقويم	0	0	0	6	8	14	2	5	7	8	13	21
		علم النفس النمو	0	0	0	6	12	18	3	1	4	9	13	22
		الإرشاد النفسي والتوجه التربوي	0	0	0	3	19	22	2	3	5	5	22	27
	العلوم التربوية والنفسية	علم النفس التربوي	0	0	0	6	8	14	0	0	0	6	8	14
		الإدارة التربوية	0	0	0	6	7	13	9	2	11	15	9	24
		مناهج وطرق التدريس	0	0	0	4	12	16	6	20	26	10	32	42
		أصول التربية	0	0	0	0	5	5	5	0	0	0	5	5
		العمليات النفسية	51	20	71	0	0	0	0	0	0	51	20	71
		مجموع القسم	51	20	71	31	71	102	22	31	53	104	122	226
	طرائق تدريس القرآن والتربية الإسلامية واللغة الكردية	طرائق تدريس القرآن والتربية الإسلامية	0	0	0	21	19	40	29	21	50	50	40	90
		طرائق تدريس اللغة الكردية	0	0	0	20	19	39	0	0	0	20	19	39
		مجموع الكلية	51	20	71	222	337	559	149	143	292	422	500	922
	علوم الحياة	علوم الحياة عام	0	0	0	13	30	43	18	25	43	31	55	86
		طرائق تدريس علوم الحياة	0	0	0	11	12	23	9	11	20	20	23	43
		مجموع القسم	0	0	0	24	42	66	27	36	63	51	78	129
	الكيمياء	الكيمياء عام	0	0	0	12	40	52	27	15	42	39	55	94
		طرائق تدريس الكيمياء	0	0	0	15	12	27	10	4	14	25	16	41
		مجموع القسم	0	0	0	27	52	79	37	19	56	64	71	135
	الفيزياء	الفيزياء عام	0	0	0	9	24	33	19	20	39	28	44	72
		طرائق تدريس الفيزياء	0	0	0	3	11	14	0	1	1	3	12	15
		مجموع القسم	0	0	0	12	35	47	19	21	40	31	56	87
	الرياضيات	الرياضيات عام	0	0	0	14	23	37	16	17	33	30	40	70
		طرائق تدريس الرياضيات	0	0	0	20	18	38	2	2	4	22	20	42
		مجموع القسم	0	0	0	34	41	75	18	19	37	52	60	112
		مجموع الكلية	0	0	0	97	170	267	101	95	196	198	265	463

تابع جدول (13)

الكلية	القسم (الفرع)	الاختصاص	دبلوم عالي			ماجستير			دكتوراه			المجموع الكلي	
			المجموع	إناث	ذكور	المجموع	إناث	ذكور	المجموع	إناث	ذكور	المجموع	إناث
اللغة العربية	اللغة العربية	اللغة العربية	0	0	0	35	35	0	12	12	0	47	47
		الادب العربي	0	0	0	37	37	0	21	21	0	58	58
		طرائق تدريس اللغة العربية	0	0	0	20	20	0	0	0	0	20	20
	مجموع القسم		0	0	0	92	92	0	33	33	0	125	125
اللغة الانكليزية	اللغة	اللغة	0	0	0	62	62	0	0	0	0	62	62
		الاداب	0	0	0	21	21	0	0	0	0	21	21
		طرائق تدريس اللغة الانكليزية	0	0	0	16	16	0	0	0	0	16	16
	مجموع القسم		0	0	0	99	99	0	0	0	0	99	99
التاريخ	التاريخ	التاريخ الاسلامي	0	0	0	33	33	0	11	11	0	44	44
		التاريخ الحديث	0	0	0	34	34	0	9	9	0	43	43
		مجموع القسم	0	0	0	67	67	0	20	20	0	87	87
التربية البنات	الجغرافية	عام	0	0	0	45	45	0	18	18	0	63	63
		العلوم التربوية والنفسية	0	0	0	32	32	0	28	28	0	60	60
		طرائق تدريس القرآن والتربية الاسلامية	0	0	0	48	48	0	0	0	0	48	48
	رياض الاطفال	0	0	0	49	49	0	8	8	0	57	57	
	الاقتصاد المنزلي	0	0	0	33	33	0	0	0	0	33	33	
	تنمية وامن مجتمعي	0	18	18	0	0	0	0	0	0	18	18	
	تاهيل مجتمعي	0	6	6	0	0	0	0	0	0	6	6	
	الخدمة الاجتماعية	0	0	0	45	45	0	8	8	0	53	53	
	مهني	0	4	4	0	0	0	0	0	0	4	4	
	معادل للماجستير	0	3	3	0	0	0	0	0	0	3	3	
	مجموع القسم		31	31	0	45	45	0	8	8	0	84	84
	مجموع الكلية		31	31	0	510	510	0	115	115	0	656	656

تابع جدول (13)

الكلية	القسم (الفرع)	الاختصاص	دبلوم عالي			ماجستير			دكتوراه			المجموع الكلي		
			المجموع	إناث	ذكور	المجموع	إناث	ذكور	المجموع	إناث	ذكور	المجموع	إناث	ذكور
الاداب	اللغة العربية		0	0	0	22	40	62	22	14	36	44	54	98
	اللغة الانكليزية		0	0	0	7	34	41	29	29	51	29	63	92
	التاريخ		0	0	0	16	35	51	29	50	79	45	85	130
	الجغرافية ونظم المعلومات الجغرافية		0	0	0	18	22	40	15	21	36	33	43	76
	الاجتماع		2	2	4	26	37	63	33	49	82	61	88	149
	علم النفس		0	0	0	25	35	60	16	29	45	41	64	105
	الفلسفة		0	0	0	12	25	37	5	8	13	17	33	50
	الآثار		0	0	0	25	16	41	27	14	41	52	30	82
	مجموع الكلية		2	2	4	151	244	395	169	214	383	322	460	782
	اللغات	اللغة الانكليزية	الاداب	0	0	0	3	16	19	0	0	0	3	16
اللغة			0	0	0	4	21	25	0	0	0	4	21	25
مجموع القسم			0	0	0	7	37	44	0	0	0	7	37	44
اللغة الفارسية			0	0	0	4	3	7	0	0	0	4	3	7
اللغة العبرية			0	0	0	4	11	15	0	0	0	4	11	15
اللغة الروسية			0	0	0	5	12	17	0	0	0	5	12	17
اللغة الاسبانية			0	0	0	7	8	15	0	0	0	7	8	15
اللغة السريانية			0	0	0	4	11	15	0	0	0	4	11	15
اللغة الفرنسية			0	0	0	0	2	2	0	0	0	0	2	2
مجموع الكلية			0	0	0	31	84	115	0	0	0	31	84	115
الاعلام	الصحافة		0	0	0	40	26	66	26	26	52	66	52	118
	الإذاعة والتلفزيون		0	0	0	30	29	59	28	17	45	58	46	104
	العلاقات العامة		0	0	0	27	27	54	19	11	30	46	38	84
	دبلوم عالي مهني مغادل للماجستير	دبلوم عالي مهني	34	10	44	0	0	0	0	0	0	34	10	44
	مجموع الكلية		34	10	44	97	82	179	73	54	127	204	146	350

تابع جدول (13)

المجموع الكلي	المجموع الكلي			دكتوراه			ماجستير			دبلوم عالي			الاختصاص	القسم (الفرع)	الكلية
	المجموع	إناث	ذكور	المجموع	إناث	ذكور	المجموع	إناث	ذكور	المجموع	إناث	ذكور			
76	46	30	22	10	12	54	36	18	0	0	0			القانون العام	القانون
84	56	28	42	19	23	42	37	5	0	0	0			القانون الخاص	
72	38	34	17	7	10	55	31	24	0	0	0			القانون الجنائي	
54	40	14	9	4	5	45	36	9	0	0	0			القانون الدولي	
286	180	106	90	40	50	196	140	56	0	0	0			مجموع الكلية	
4	3	1	4	3	1	0	0	0	0	0	0			الفكر السياسي	العلوم السياسية
32	12	20	21	6	15	11	6	5	0	0	0			النظم السياسية	
13	5	8	13	5	8	0	0	0	0	0	0			الدراسات الدولية	
4	4	0	0	0	0	4	4	0	0	0	0			الحكومات والادارة المحلية	
21	12	9	0	0	0	21	12	9	0	0	0			ادارة الصراع وبناء السلم الدولي	
74	36	38	38	14	24	36	22	14	0	0	0			مجموع الكلية	
111	24	87	68	8	60	43	16	27	0	0	0			التربية البدنية وعلوم الرياضة	
113	113	0	21	21	0	92	92	0	0	0	0			التربية البدنية وعلوم الرياضة للبنات	
61	31	30	20	9	11	41	22	19	0	0	0		رسم	الفنون التشكيلية	
29	19	10	6	2	4	23	17	6	0	0	0		الخزف		
14	7	7	1	0	1	13	7	6	0	0	0		النحت		
104	57	47	27	11	16	77	46	31	0	0	0		مجموع القسم		
50	29	21	19	9	10	31	20	11	0	0	0		التصميم الداخلي	التصميم	
44	23	21	16	7	9	28	16	12	0	0	0		التصميم الطباعي		
31	21	10	11	6	5	20	15	5	0	0	0		التصميم الصناعي		
5	4	1	0	0	0	5	4	1	0	0	0		اقمشة		
130	77	53	46	22	24	84	55	29	0	0	0		مجموع القسم		
33	4	29	10	0	10	23	4	19	0	0	0		التمثيل	الفنون المسرحية	
33	6	27	9	1	8	24	5	19	0	0	0		الإخراج المسرحي		
17	6	11	10	3	7	7	3	4	0	0	0		التقنيات المسرحية		
10	1	9	7	0	7	3	1	2	0	0	0		الادب والنقد		
93	17	76	36	4	32	57	13	44	0	0	0		مجموع القسم		

تابع جدول (13)

المجموع الكلي	المجموع الكلي			دكتوراه			ماجستير			دبلوم عالي			الاختصاص	القسم (الفرع)	الكلية
	المجموع	إناث	ذكور	المجموع	إناث	ذكور	المجموع	إناث	ذكور	المجموع	إناث	ذكور			
5	3	2	5	3	2	0	0	0	0	0	0	0	هندسة الميكانيك		
24	7	17	15	4	11	9	3	6	0	0	0	0	هندسة الاكترونك والاتصالات	تطبيقات هندسية وصناعية	معهد الليزر للدراسات العليا
18	14	4	12	8	4	6	6	0	0	0	0	0	علوم فيزياء		
47	24	23	32	15	17	15	9	6	0	0	0	0	مجموع القسم		
115	66	49	32	15	17	67	48	19	16	3	13		مجموع المعهد		
218	139	79	103	58	45	88	61	27	27	20	7		معهد الهندسة الوراثية والتقنيات الاحيائية		
37	17	20	0	0	0	37	17	20	0	0	0		المصارف		
65	25	40	0	0	0	65	25	40	0	0	0		الضرائب	الدراسات المالية	
33	24	9	0	0	0	33	24	9	0	0	0		التأمين		المعهد العالي لدراسات
135	66	69	0	0	0	135	66	69	0	0	0		مجموع القسم		
145	44	101	145	44	101	0	0	0	0	0	0		المحاسبية القانونية	الدراسات المحاسبية	المحاسبية والمالية
71	27	44	71	27	44	0	0	0	0	0	0		محاسبية الكلف الادارية		
216	71	145	216	71	145	0	0	0	0	0	0		مجموع القسم		
351	137	214	216	71	145	135	66	69	0	0	0		مجموع المعهد		
794	404	390	351	144	207	394	233	161	49	27	22		مجموع المعاهد		
11035	6485	4550	3851	1918	1933	6664	4314	2350	520	253	267		مجموع الجامعة		

عدد الطلبة العرب الموجودين في الدراسات العليا موزعين حسب الكلية والقسم والاختصاص والشهادة والجنس في جامعة بغداد للعام الدراسي 2022 / 2023

جدول (14)

الكلية	القسم(الفرع)	الاختصاص	دبلوم عالي			ماجستير			دكتوراه			المجموع الكلي	
			المجموع	إناث	ذكور	المجموع	إناث	ذكور	المجموع	إناث	ذكور	المجموع	إناث
طب الاسنان	التعويضات الاصطناعية		0	0	0	0	1	1	0	0	0	0	1
طب الاسنان	معالجة الاسنان		0	0	0	1	0	1	0	0	0	1	0
	مجموع الكلية		0	0	0	1	1	1	0	0	0	2	1
الصيدلة	الادوية والسموم		0	0	0	1	1	0	0	0	0	1	1
علوم الهندسة الزراعية	علوم الاغذية		0	0	0	0	0	0	0	0	1	0	1
العلوم	علوم الحياة	علم الاحياء	0	0	0	1	0	1	0	0	0	1	0
	الكيمياء		0	0	0	1	1	0	0	0	0	1	1
	الفيزياء	ليزر ومهرو بصريات	0	0	0	1	1	0	0	0	0	1	1
	مجموع الكلية		0	0	0	3	2	1	0	0	0	3	2
العلوم للنبات	الكيمياء	الكيمياء الحياتية	0	0	0	0	0	0	0	0	0	1	1
	الرياضيات	الرياضيات التطبيقية	0	0	0	1	1	0	0	0	0	1	1
	مجموع الكلية		0	0	0	1	1	0	0	0	0	2	2
القانون	القانون الدولي		0	0	0	1	0	1	0	0	0	1	0
الفنون الجميلة	السينما والتلفزيون	السينما	0	0	0	1	0	1	0	0	0	1	0
معهد الليزر للدراسات العليا	تطبيقات هندسية وصناعية	هندسة الالكترونك والاتصالات	0	0	0	1	1	0	0	0	0	2	2
المعهد العالي للدراسات المحاسبية والمالية	الدراسات المحاسبية	المحاسبة القانونية	0	0	0	0	0	0	0	0	0	1	1
مجموع الجامعة			0	0	0	10	6	4	0	0	0	14	9

الجامعة المستنصرية

عدد الطلبة العراقيين المقبولين في الدراسات العليا موزعين حسب الكلية والشهادة والجنس في الجامعة المستنصرية للعام الدراسي 2022 / 2023

جدول (15)

الكلية	دبلوم عالي			ماجستير			دكتوراه			المجموع الكلي	
	المجموع	إناث	ذكور	المجموع	إناث	ذكور	المجموع	إناث	ذكور	المجموع	إناث
الطب	0	0	0	5	3	2	3	1	2	8	4
طب الاسنان	0	0	0	26	13	13	0	0	0	26	13
الصيدلة	0	0	0	36	22	14	14	6	8	50	28
الهندسة	0	0	0	109	62	47	17	11	6	126	73
العلوم	0	0	0	60	40	20	45	24	21	105	64
الادارة والاقتصاد	37	20	17	115	65	50	29	7	22	181	92
العلوم السياحية	0	0	0	10	4	6	0	0	0	10	4
التربية	0	0	0	130	71	59	94	50	44	224	121
التربية الاساسية	0	0	0	51	29	22	14	9	5	65	38
الاداب	22	8	14	138	85	53	36	17	19	196	110
القانون	0	0	0	33	20	13	18	5	13	51	25
العلوم السياسية	0	0	0	33	15	18	10	7	3	43	22
التربية البدنية وعلوم الرياضة	0	0	0	15	5	10	15	5	10	30	10
مجموع الجامعة	59	28	31	761	434	327	295	142	153	1115	604

عدد الطلبة العراقيين المقبولين في الدراسات العليا موزعين حسب الكلية والقسم والاختصاص والشهادة والجنس في الجامعة المستنصرية للعام الدراسي 2022 / 2023

جدول (16)

الكلية	القسم(الفرع)	الاختصاص	دبلوم عالي			ماجستير			دكتوراه			المجموع الكلي	
			المجموع	إناث	ذكور	المجموع	إناث	ذكور	المجموع	إناث	ذكور	إناث	المجموع
الطب	طب الاسرة والمجتمع	طب الاسرة والمجتمع	0	0	0	0	0	0	1	0	1	1	0
	الكيمياء والكيمياء الحياتية	الكيمياء والكيمياء الحياتية	0	0	2	3	5	1	1	1	2	3	4
	مجموع الكلية	مجموع الكلية	0	0	2	3	5	1	1	2	3	4	4
طب الاسنان	معالجة الاسنان	معالجة الاسنان	0	0	10	6	16	0	0	0	0	10	6
	طب الاسنان الوقائي	طب الاسنان الوقائي	0	0	3	7	10	0	0	0	3	7	10
	مجموع الكلية	مجموع الكلية	0	0	13	13	26	0	0	0	13	13	26
الصيدلة	الكيمياء الصيدلانية	الكيمياء الصيدلانية	0	0	6	3	9	0	0	0	6	3	9
	الادوية والسموم	الادوية والسموم	0	0	3	10	13	0	0	0	3	10	13
	علوم الصيدلة	علوم الصيدلة	0	0	0	0	0	8	6	8	14	6	20
الصيدلة	العلوم المختبرية السريرية	العلوم المختبرية السريرية	0	0	0	1	1	0	0	0	1	1	2
	الصيدلة السريرية	الصيدلة السريرية	0	0	0	2	2	0	0	0	2	2	4
	الصيدلانيات	الصيدلانيات	0	0	5	6	11	0	0	0	5	6	11
الهندسة	مجموع القسم	مجموع القسم	0	0	5	9	14	8	6	14	13	15	28
	مجموع الكلية	مجموع الكلية	0	0	14	22	36	14	6	22	22	28	50
	الانشاءات	الهندسة المدنية	0	0	10	8	18	1	2	3	12	9	21
الهندسة	جيو تكنيك	جيو تكنيك	0	0	2	4	6	0	0	0	2	4	6
	مجموع القسم	مجموع القسم	0	0	12	12	24	1	2	3	14	13	27
	القوى	الهندسة الميكانيكية	0	0	4	4	8	2	2	4	6	6	12
الهندسة	الميكانيك التطبيقي	الميكانيك التطبيقي	0	0	6	2	8	0	0	0	6	2	8
	مجموع القسم	مجموع القسم	0	0	10	6	16	2	2	4	12	8	20

تابع جدول (16)

الكلية	القسم (الفرع)	الاختصاص	دبلوم عالي			ماجستير			دكتوراه			المجموع الكلي			
			المجموع	إناث	ذكور	المجموع	إناث	ذكور	المجموع	إناث	ذكور	إناث	ذكور		
الهندسة	الهندسة الكهربائية	هندسة الاتصالات	0	0	0	0	0	0	2	4	6	4	6		
		هندسة الإلكترونيك والاتصالات	0	0	0	7	5	12	0	0	0	7	5	12	
		القدرة والمكانن الكهربائية	0	0	0	6	8	14	0	0	0	6	8	14	
		مجموع القسم	0	0	0	13	13	26	4	4	6	15	17	32	
	الهندسة الطرق والنقل	هندسة المواد	0	0	0	3	11	14	0	0	0	3	11	14	
		هندسة البيئة	0	0	0	3	4	7	0	0	0	3	4	7	
		هندسة الحاسوب	0	0	0	1	10	11	0	0	0	1	10	11	
		مجموع الكلية	0	0	0	47	62	109	6	11	17	53	73	126	
	العلوم	علوم الحياة	الأحياء المجهرية	0	0	0	0	5	5	3	1	4	3	6	9
			علم الحيوان	0	0	0	1	4	5	0	2	2	1	6	7
علم النبات			0	0	0	0	4	4	0	1	1	0	5	5	
تقانة احيائية			0	0	0	1	3	4	0	0	0	1	3	4	
		مجموع القسم	0	0	0	2	16	18	3	4	7	5	20	25	
العلوم		الكيمياء	0	0	0	2	7	9	2	8	10	4	15	19	
		الفيزياء	0	0	0	3	9	12	8	3	11	11	12	23	
		الرياضيات	0	0	0	2	3	5	2	3	5	4	6	10	
		علوم الجو	0	0	0	6	2	8	2	2	4	8	4	12	
		علوم الحاسوب	0	0	0	5	3	8	4	4	8	9	7	16	
	مجموع الكلية	0	0	0	20	40	60	21	24	45	41	64	105		

تابع جدول (16)

الكلية	القسم(الفرع)	الاختصاص	دبلوم عالي			ماجستير			دكتوراه			المجموع الكلي		
			المجموع	إناث	ذكور	المجموع	إناث	ذكور	المجموع	إناث	ذكور	إناث	المجموع	
	الإحصاء	الإحصاء الحياتي	0	1	1	11	11	22	2	2	4	13	14	27
	ادارة الاعمال	تخطيط استراتيجي	11	7	18	0	0	0	0	0	0	11	7	18
		ادارة الجودة	3	10	13	12	12	24	7	7	14	22	23	45
الادارة والاقتصاد		مجموع القسم	14	17	31	12	12	24	1	7	8	33	30	63
	المحاسبة	تدقيق داخلي ومهني	1	0	1	14	10	24	3	8	11	19	17	36
	الاقتصاد	اقتصاديات المال والاستثمار	2	2	4	17	5	22	1	5	6	12	20	32
		العلوم المالية والمصرفية	0	0	0	11	12	23	0	0	0	12	11	23
		مجموع الكلية	17	20	37	50	65	115	7	22	29	89	92	181
العلوم السياحية		الدراسات السياحية	0	0	0	6	4	10	0	0	0	6	4	10
		الفيزياء	0	0	0	6	3	9	5	3	8	11	6	17
		الرياضيات	0	0	0	2	9	11	5	3	8	7	12	19
		علوم الحاسوب	0	0	0	12	4	16	0	0	0	12	4	16
		اللغة العربية	0	0	0	2	5	7	5	3	8	7	8	15
التربية		اللغة العربية	0	0	0	3	6	9	3	4	7	6	10	16
		طرائق تدريس	0	0	0	0	0	0	0	0	2	0	2	2
		مجموع القسم	0	0	0	5	11	16	8	9	17	13	20	33
		الحديث	0	0	0	7	11	18	4	6	10	11	17	28
	التاريخ	الاسلامي	0	0	0	6	8	14	5	9	14	11	17	28
		مجموع القسم	0	0	0	13	19	32	9	15	24	22	34	56

تابع جدول (16)

الكلية	القسم(الفرع)	الاختصاص	دبلوم عالي			ماجستير			دكتوراه			المجموع الكلي		
			المجموع	إناث	ذكور	المجموع	إناث	ذكور	المجموع	إناث	ذكور	المجموع	إناث	
التربية	الجغرافية	الجغرافية	0	0	0	8	6	14	4	6	10	12	24	
	علوم القرآن	علوم القرآن	0	0	0	5	7	12	8	5	13	12	25	
	العلوم التربوية والنفسية	علم النفس التربوي	0	0	0	8	12	20	5	9	14	13	34	
		مجموع الكلية	0	0	0	59	71	130	44	50	94	103	224	
التربية الاساسية	اللغة العربية	طرائق التدريس اللغة العربية	0	0	0	4	3	7	3	4	7	7	14	
	الارشاد النفسي والتوجيه التربوي	الارشاد النفسي والتوجيه التربوي	0	0	0	3	5	8	0	0	0	3	8	
	التربية البدنية وعلوم الرياضة	طرائق التدريس التربية البدنية وعلوم الرياضة	0	0	0	6	1	7	0	0	0	6	7	
	العلوم	طرائق تدريس علوم	0	0	0	3	5	8	0	0	0	3	8	
	رياض الاطفال	رياض الاطفال	0	0	0	0	8	8	0	0	0	0	8	
	الرياضات	طرائق تدريس الرياضيات	0	0	0	3	4	7	0	0	0	3	7	
	التربية الفنية	طرائق تدريس التربية الفنية	0	0	0	3	3	6	2	5	7	5	13	
		مجموع الكلية		0	0	0	22	29	51	5	9	14	27	65
	الاداب	اللغة العربية	اللغة العربية	0	0	0	6	9	15	8	3	11	14	26
		الادب العربي	الادب العربي	0	0	0	8	6	14	2	4	6	10	20
		مجموع القسم		0	0	14	15	29	10	7	17	24	46	
اللغة الانكليزية		اللغة الانكليزية	0	0	0	5	15	20	0	0	0	5	20	
الادب العربي		الادب العربي	0	0	0	2	2	4	0	0	0	2	4	
		مجموع القسم		0	0	7	17	24	0	0	0	7	24	
	علم النفس	علم النفس العام	8	2	10	3	11	14	2	3	5	13	29	

تابع جدول (16)

الكلية	القسم(الفرع)	الاختصاص	دبلوم عالي			ماجستير			دكتوراه			المجموع الكلي		
			المجموع	إناث	ذكور	المجموع	إناث	ذكور	المجموع	إناث	ذكور			
	الفلسفة	الفلسفة	0	0	0	3	4	7	1	5	6	4	9	13
	المعلومات وتقنيات المعرفة	المعلومات وتقنيات المعرفة	0	0	0	7	6	13	1	1	2	8	7	15
	الترجمة	الترجمة	0	0	0	4	9	13	3	0	3	7	9	16
الاداب	اللغة الفرنسية	اللغة الفرنسية وادابها	0	0	0	4	5	9	0	0	0	4	5	9
	الانثروبولوجي والاجتماع	الانثروبولوجي والاجتماع	6	6	12	6	12	18	2	1	3	14	19	33
	التاريخ	التاريخ	0	0	0	5	6	11	0	0	0	5	6	11
	مجموع الكلية	مجموع الكلية	22	8	53	17	85	138	19	17	36	86	110	196
	القانون العام	القانون العام	0	0	0	6	11	17	5	2	7	11	13	24
القانون	القانون الخاص	القانون الخاص	0	0	0	7	9	16	8	3	11	15	12	27
	مجموع الكلية	مجموع الكلية	0	0	0	13	20	33	13	5	18	26	25	51
	العلاقات الدولية	العلاقات الدولية	0	0	0	10	7	17	3	7	10	13	14	27
العلوم السياسية	النظم السياسية	النظم السياسية والسياسات العامة	0	0	0	8	8	16	0	0	0	8	8	16
	مجموع الكلية	مجموع الكلية	0	0	0	18	15	33	3	7	10	21	22	43
	التربية البدنية وعلوم الرياضة	التربية البدنية وعلوم الرياضة	0	0	0	10	5	15	10	5	15	20	10	30
	مجموع الجامعة	مجموع الجامعة	59	28	31	327	434	761	153	142	295	511	604	1115

عدد الطلبة العراقيين الموجودين في الدراسات العليا موزعين حسب الكلية والشهادة والجنس في الجامعة المستنصرية للعام الدراسي 2022 / 2023

جدول(17)

الكلية	دبلوم عالي		ماجستير		دكتوراه		المجموع الكلي		المجموع	إناث	ذكور
	المجموع	إناث	ذكور	المجموع	إناث	ذكور	المجموع	إناث			
الطب	3	1	4	13	8	7	15	14	21	35	2
طب الاسنان	0	0	31	31	0	0	0	31	31	62	0
الصيدلة	0	0	41	74	26	26	52	67	100	167	0
الهندسة	0	0	148	140	34	17	51	182	157	339	0
العلوم	0	0	96	189	112	190	302	208	379	587	0
الإدارة والاقتصاد	62	34	144	140	71	28	99	243	202	445	28
العلوم السياحية	0	0	20	13	0	0	0	20	13	33	0
التربية	0	0	136	254	127	119	246	263	373	636	0
التربية الاساسية	0	0	103	144	36	28	64	139	172	311	0
الاداب	49	17	121	209	50	58	108	203	284	487	32
القانون	0	0	33	79	62	21	83	95	100	195	0
العلوم السياسية	0	0	38	52	5	15	20	43	67	110	0
التربية البدنية وعلوم الرياضة	0	0	26	7	38	12	50	64	19	83	0
مجموع الجامعة	114	52	941	1345	569	521	1090	1572	1918	3490	62

عدد الطلبة العرب الموجودين في الدراسات العليا موزعين حسب الكلية والشهادة والجنس في الجامعة المستنصرية للعام الدراسي 2022 / 2023

جدول (18)

الكلية	دبلوم عالي			ماجستير			دكتوراه			المجموع الكلي	
	المجموع	إناث	ذكور	المجموع	إناث	ذكور	المجموع	إناث	ذكور	المجموع	إناث
الطب	0	0	0	0	0	0	2	2	0	2	2
الهندسة	0	0	0	1	1	0	1	1	0	2	2
التربية	0	0	0	1	1	0	0	0	0	1	1
مجموع الجامعة	0	0	0	2	2	0	3	3	0	5	5

عدد الطلبة العراقيين الموجودين في الدراسات العليا موزعين حسب الكلية والقسم والاختصاص والشهادة والجنس في الجامعة المستنصرية للعام الدراسي 2022 / 2023

جدول(19)

الكلية	القسم(الفرع)	الاختصاص	دبلوم عالي			ماجستير			دكتوراه			المجموع الكلي		
			المجموع	إناث	ذكور	المجموع	إناث	ذكور	المجموع	إناث	ذكور	إناث	ذكور	
الطب	الكيمياء الحياتية	الكيمياء الحياتية السريرية	0	0	0	2	3	5	3	2	5	5	10	
	علم وظائف الأعضاء الفسلجة	فسلجة/ فيزياء طبية	0	0	0	2	8	10	8	1	1	2	11	
	الادوية	الادوية(الفارماكولوجي)	0	0	0	0	0	0	0	0	2	2	2	
	طب الاسرة والمجتمع	طب الاسرة والمجتمع	2	1	3	0	1	1	1	2	3	4	7	
	الاحياء المجهرية	الاحياء المجهرية	0	0	0	0	0	0	0	1	3	4	4	
	علم الامراض والطب العدلي	علم الامراض والطب العدلي	0	0	0	0	1	1	1	0	0	0	1	
	مجموع الكلية		2	1	3	4	13	17	13	7	15	14	35	
	طب الاسنان	معالجة الاسنان	معالجة الاسنان	0	0	0	28	24	52	24	0	0	28	52
		طب الاسنان الوقائي	طب الاسنان الوقائي	0	0	0	3	7	10	7	0	0	7	10
		مجموع الكلية		0	0	0	31	31	62	31	0	0	31	62
الكيمياء الصيدلانية		الكيمياء الصيدلانية	0	0	0	18	13	31	13	0	0	18	31	
الصيدلة	الادوية والسموم	الادوية والسموم	0	0	0	5	27	32	27	0	0	5	32	
	علوم الصيدلة	علوم الصيدلة	0	0	0	0	0	0	0	26	26	52		
	الصيدلة السريرية	الصيدلة السريرية	0	0	0	4	15	19	15	0	0	4	19	
	علوم صيدلة	العقاقير والنباتات الطبية	0	0	0	2	1	3	1	0	0	2	3	
		العلوم المختبرية السريرية	0	0	0	0	2	2	2	0	0	0	2	
		الصيدليات	0	0	0	12	16	28	16	0	0	12	28	
	مجموع القسم		0	0	0	18	34	52	34	26	26	52	104	
	مجموع الكلية		0	0	0	41	74	115	74	26	26	67	167	

تابع جدول (19)

الكلية	القسم (الفرع)	الاختصاص	دبلوم عالي			ماجستير			دكتوراه			المجموع الكلي	
			المجموع	إناث	ذكور	المجموع	إناث	ذكور	المجموع	إناث	ذكور	إناث	المجموع
الهندسة	الهندسة المدنية	الانشاءات	0	0	0	28	27	8	3	8	36	30	66
		جيو تكتيك	0	0	0	2	4	0	0	0	2	4	6
		مجموع القسم	0	0	0	30	31	8	3	8	38	34	72
	الهندسة الميكانيكية	القوى	0	0	0	20	15	13	3	13	33	18	51
		ميكانيك تطبيقي	0	0	0	16	9	0	0	0	16	9	25
		مجموع القسم	0	0	0	36	24	13	3	13	49	27	76
	الهندسة الكهربائية	الاتصالات	0	0	0	0	0	0	7	13	20	7	20
		هندسة الالكترونك والاتصالات	0	0	0	23	12	0	0	0	23	12	35
		القدرة والمكان الكهربائيه	0	0	0	16	16	32	0	0	16	16	32
		مجموع القسم	0	0	0	39	28	67	7	13	52	35	87
		هندسة الطرق والنقل	0	0	0	16	17	33	4	0	16	21	37
		المواصلات	0	0	0	13	23	36	0	0	13	23	36
العلوم	علوم الحياة	هندسة المواد	0	0	0	13	7	20	0	0	13	7	20
		هندسة البيئة	0	0	0	1	10	11	0	0	1	10	11
		هندسة الحاسوب	0	0	0	1	10	11	0	0	1	10	11
	مجموع الكلية	0	0	0	148	140	288	17	34	182	157	339	
	الاحياء المجهرية	علم الحيوان	0	0	0	7	24	31	27	6	13	25	64
		علم النبات	0	0	0	7	10	17	15	4	11	25	36
تقانة احيائية		0	0	0	1	5	6	0	0	1	5	6	
مجموع القسم		0	0	0	28	75	103	70	22	92	145	195	

تابع جدول (19)

الكلية	القسم(الفرع)	الاختصاص	دبلوم عالي			ماجستير			دكتوراه			المجموع الكلي			
			المجموع	إناث	ذكور	المجموع	إناث	ذكور	المجموع	إناث	ذكور	إناث	ذكور		
العلوم	الكيمياء		0	0	0	15	28	43	24	28	52	39	56	95	
	الفيزياء		0	0	0	13	21	34	18	24	42	31	45	76	
	الرياضيات		0	0	0	12	18	30	16	10	26	28	28	56	
	علوم الجو		0	0	0	16	19	35	11	16	27	27	35	62	
	علوم الحاسوب		0	0	0	12	28	40	21	42	63	33	70	103	
	مجموع الكلية		0	0	0	96	189	285	112	190	302	208	379	587	
	الاحصاء	الاحصاء الحياتي		0	1	1	24	22	46	7	6	13	31	29	60
	ادارة الاعمال	تخطيط استراتيجي		14	13	27	0	0	0	0	0	0	14	13	27
	الادارة والاقتصاد	ادارة الجودة		10	14	24	31	25	56	25	12	37	66	51	117
		مجموع القسم		24	27	51	31	25	56	25	12	37	80	64	144
المحاسبة		تدقيق داخلي ومهني	1	2	3	27	26	53	24	8	32	52	36	88	
الاقتصاد		اقتصاديات المال والاستثمار	3	4	7	35	34	69	15	2	17	53	40	93	
العلوم المالية والمصرفية			0	0	0	27	33	60	0	0	0	27	33	60	
مجموع الكلية			28	34	62	144	140	284	71	28	99	243	202	445	
العلوم السياحية	الدراسات السياحية		0	0	0	20	13	33	0	0	0	20	13	33	
	الفيزياء		0	0	0	15	29	44	16	12	28	31	41	72	
	الرياضيات		0	0	0	15	25	40	15	16	31	30	41	71	
	علوم الحاسوب		0	0	0	12	25	37	0	0	0	12	25	37	
	التربية	اللغة العربية	اللغة العربية	0	0	0	14	27	41	19	13	32	33	40	73
اللغة العربية		الادب العربي	0	0	0	12	25	37	17	11	28	29	36	65	
طرانق تدريس			0	0	0	0	0	0	1	3	4	1	3	4	
مجموع القسم			0	0	0	26	52	78	37	27	64	63	79	142	

تابع جدول (19)

الكلية	القسم(الفرع)	الاختصاص	دبلوم عالي			ماجستير			دكتوراه						
			المجموع	إناث	ذكور	المجموع	إناث	ذكور	المجموع	إناث	ذكور				
التربية	التاريخ	حديث	0	0	0	13	23	36	14	18	32	27	41	68	
		إسلامي	0	0	0	14	24	38	16	14	30	30	38	68	
	التربية	مجموع القسم	مجموع القسم	0	0	0	27	47	74	30	32	62	57	79	136
			الجغرافية	0	0	0	9	25	34	11	14	25	20	39	59
			علوم القرآن	0	0	0	17	24	41	8	5	13	25	29	54
			العلوم التربوية والنفسية	0	0	0	15	27	42	10	13	23	25	40	65
			مجموع الكلية	0	0	0	136	254	390	127	119	246	263	373	636
			اللغة العربية	0	0	0	6	9	15	0	0	0	6	9	15
			طرائق تدريس اللغة العربية	0	0	0	8	19	27	9	13	22	17	32	49
			مجموع القسم	0	0	0	14	28	42	9	13	22	23	41	64
التربية الاساسية	التاريخ	التاريخ الحديث	0	0	0	12	11	23	0	0	0	12	11	23	
		الجغرافية	0	0	0	11	5	16	0	0	0	11	5	16	
	التربية الاساسية	الارشاد النفسي والتوجيه التربوي	الارشاد النفسي والتوجيه التربوي	0	0	0	5	8	13	0	0	0	5	8	13
			التربية الاسلامية	0	0	0	3	7	10	0	0	0	3	7	10
	التربية الاساسية	مجموع القسم	طرائق تدريس التربية	0	0	0	19	1	20	0	0	0	19	1	20
			التربية البدنية وعلوم الرياضة	0	0	0	4	0	4	12	0	12	0	16	16
			مجموع القسم	0	0	0	23	1	24	12	0	12	35	1	36
			العلوم	0	0	0	6	23	29	0	0	0	6	23	29
			رياض الاطفال	0	0	0	0	27	27	0	0	0	0	27	27
			الرياضيات	0	0	0	18	14	32	0	0	0	18	14	32
التربية الفنية	مجموع الكلية	طرائق تدريس التربية الفنية	0	0	0	11	20	31	15	15	30	26	35	61	
		مجموع الكلية	0	0	0	103	144	247	36	28	64	139	172	311	

تابع جدول (19)

الكلية	القسم(الفرع)	الاختصاص	دبلوم عالي			ماجستير			دكتوراه			المجموع الكلي		
			المجموع	إناث	ذكور	المجموع	إناث	ذكور	المجموع	إناث	ذكور	المجموع	إناث	
الاداب	اللغة العربية	اللغة العربية	0	0	0	14	18	32	8	11	19	22	29	51
		الادب العربي	0	0	0	16	17	33	12	14	26	28	31	59
		مجموع القسم	0	0	0	30	35	65	20	25	45	50	60	110
	اللغة الانكليزية	اللغة الانكليزية	0	0	0	10	29	39	0	0	0	10	29	39
		الادب العربي	0	0	0	2	2	4	0	0	0	2	2	4
		مجموع القسم	0	0	0	12	31	43	0	0	0	12	31	43
	علم النفس	علم النفس العام	21	3	24	3	22	25	4	5	9	28	30	58
	الفلسفة	الفلسفة	0	0	0	7	15	22	6	9	15	13	24	37
	المعلومات وتقنيات المعرفة	المعلومات وتقنيات المعرفة	0	0	0	13	15	28	6	14	20	19	29	48
	الترجمة	الترجمة	0	0	0	9	19	28	12	4	16	21	23	44
اللغة الفرنسية	اللغة الفرنسية وادابها	0	0	0	17	28	45	0	0	0	17	28	45	
الانثروبولوجيا وعلم الاجتماع	الانثروبولوجيا وعلم الاجتماع	11	14	25	15	27	42	2	1	3	28	42	70	
التاريخ	التاريخ	0	0	0	15	17	32	0	0	0	15	17	32	
	مجموع الكلية		17	49	121	209	330	50	58	108	203	284	487	
القانون	القانون العام		0	0	0	18	42	60	46	18	64	64	124	
	القانون الخاص		0	0	0	15	37	52	16	3	19	31	71	
	مجموع الكلية		0	0	33	79	112	62	21	83	95	100	195	
العلوم السياسية	العلاقات الدولية	العلاقات الدولية والسياسة الخارجية	0	0	0	19	23	42	5	15	20	24	38	62
	النظم السياسية	النظم السياسية والسياسات العامة	0	0	0	19	29	48	0	0	0	19	29	48
	مجموع الكلية		0	0	38	52	90	5	15	20	43	67	110	
التربية البدنية وعلوم الرياضة	التربية البدنية وعلوم الرياضة		0	0	0	26	7	33	38	12	50	64	83	
	مجموع الجامعة		52	114	941	1345	2286	569	521	1090	1572	1918	3490	

عدد الطلبة العرب الموجودين في الدراسات العليا موزعين حسب الكلية والقسم والاختصاص والشهادة والجنس في الجامعة المستنصرية للعام الدراسي 2022 / 2023

جدول (20)

الكلية	القسم(الفرع)	الاختصاص	دبلوم عالي			ماجستير			دكتوراه			المجموع الكلي	
			المجموع	إناث	ذكور	المجموع	إناث	ذكور	المجموع	إناث	ذكور	إناث	المجموع
الطب	الكيمياء الحياتية السريرية		0	0	0	0	0	0	2	2	0	2	2
الهندسة	الهندسة المدنية		0	0	0	0	0	0	1	1	0	1	1
	هندسة المواد		0	0	0	1	1	0	0	0	0	0	0
	مجموع الكلية		0	0	0	1	1	0	2	2	0	3	3
التربية	الحاسوب		0	0	0	1	1	0	0	0	0	0	0
	مجموع الجامعة		0	0	0	2	2	0	5	5	0	3	3

الجامعة التكنولوجية

عدد الطلبة العراقيين المقبولين في الدراسات العليا موزعين حسب القسم والشهادة والجنس في الجامعة التكنولوجية للعام الدراسي 2022 / 2023

جدول(21)

الكلية	دبلوم عالي			ماجستير			دكتوراه			المجموع الكلي	
	المجموع	إناث	ذكور	المجموع	إناث	ذكور	المجموع	إناث	ذكور	المجموع	إناث
هندسة البناء والانشاءات	2	1	1	53	27	26	29	11	18	84	39
هندسة العمارة	0	0	0	24	17	7	8	8	0	32	25
الهندسة الميكانيكية	0	0	0	19	6	13	10	5	5	29	11
الهندسة الكهربائية	0	0	0	0	0	0	0	0	0	0	0
هندسة الحاسوب	0	0	0	12	10	2	0	0	0	12	10
هندسة الليزر والالكترونيات البصرية	0	0	0	4	2	2	0	0	0	4	2
السيطرة والنظم	0	0	0	21	14	7	6	1	5	27	15
الهندسة الكيماوية	0	0	0	18	11	7	4	2	2	22	13
هندسة المواد	0	0	0	10	5	5	9	6	3	19	11
الهندسة الكهروميكانيكية	0	0	0	36	24	12	12	8	4	48	32
هندسة الانتاج والمعادن	0	0	0	23	17	6	7	3	4	30	20
هندسة الاتصالات	0	0	0	14	3	11	0	0	0	14	3
علوم الحاسوب	1	1	0	20	14	6	12	8	4	33	23
العلوم التطبيقية	0	0	0	57	42	15	16	10	6	73	52
مجموع الجامعة	3	2	1	311	192	119	113	62	51	427	256

عدد الطلبة العرب المقبولين في الدراسات العليا موزعين حسب الكلية والشهادة والجنس في الجامعة التكنولوجية للعام الدراسي 2022 / 2023

جدول (22)

الكلية	دبلوم عالي			ماجستير			دكتوراه			المجموع الكلي	
	المجموع	إناث	ذكور	المجموع	إناث	ذكور	المجموع	إناث	ذكور	المجموع	إناث
الهندسة الكيماوية	0	0	0	1	1	0	0	0	0	1	1
الهندسة الكهروميكانيكية	0	0	0	0	0	0	1	1	0	1	1
هندسة الليزر والالكترونيات البصرية	0	0	0	1	1	0	0	0	0	1	1
علوم الحاسوب	0	0	0	0	0	0	1	1	0	1	1
العلوم التطبيقية	0	0	0	0	0	0	0	0	0	0	0
مجموع الجامعة	0	0	0	2	2	0	2	2	0	4	4

عدد الطلبة العراقيين المقبولين في الدراسات العليا موزعين حسب القسم والفرع والاختصاص والشهادة والجنس في الجامعة التكنولوجية للعام الدراسي 2022 / 2023

جدول (23)

الكلية	القسم	الاختصاص	دبلوم عالي			ماجستير			دكتوراه			المجموع الكلي		
			ذكور	إناث	المجموع	ذكور	إناث	المجموع	ذكور	إناث	المجموع	ذكور	إناث	المجموع
هندسة المدنية	الهندسة الانشائية	الهندسة الانشائية	0	0	0	3	2	5	2	1	3	5	3	8
	البناء وادارة المشاريع	مواد البناء	0	0	0	1	3	4	5	4	9	6	7	13
		ادارة المشاريع	0	0	0	2	3	5	0	0	0	2	3	5
		مجموع القسم	0	0	0	3	6	9	5	4	9	8	10	18
	هندسة الطرق والجسور	جيوتكنيك	0	0	0	9	5	14	0	0	0	9	5	14
		الطرق والنقل	0	0	0	2	3	5	9	3	12	11	6	17
		مجموع القسم	0	0	0	11	8	19	9	3	12	20	11	31
	هندسة الصحة والبيئية	الصحية والبيئية	0	0	0	6	10	16	0	0	0	6	10	16
		منشآت هيدروليكية	0	0	0	3	1	4	0	0	0	3	1	4
		جيوماتيك	0	0	0	0	0	0	2	3	5	2	3	5
هندسة الجيوماتيك	نظم معلومات جغرافية GIS	1	1	2	0	0	0	0	0	0	1	1	2	
	مجموع القسم	1	1	2	0	0	0	2	3	5	3	4	7	
مجموع الكلية			1	1	2	26	27	53	18	11	29	45	39	84

تابع جدول(23)

الكلية	القسم	الاختصاص	دبلوم عالي			ماجستير			دكتوراه			المجموع الكلي		
			ذكور	إناث	المجموع	ذكور	إناث	المجموع	ذكور	إناث	المجموع	إناث	المجموع	
هندسة العمارة	هندسة التصميم الحضري	هندسة التصميم الحضري	0	0	0	3	4	7	0	0	0	3	4	7
	هندسة التصميم المعماري	هندسة التصميم المعماري	0	0	0	1	6	7	0	0	0	1	6	7
	فلسفة في الهندسة المعمارية	فلسفة في الهندسة المعمارية	0	0	0	0	0	0	0	8	8	0	8	8
	تكنولوجيا العمارة	تكنولوجيا العمارة	0	0	0	3	7	10	0	0	0	3	7	10
	مجموع الكلية			0	0	0	7	17	24	0	8	8	7	25
الهندسة الميكانيكية	التبريد والتجميد	التكييف والتجميد	0	0	0	1	3	4	0	0	0	1	3	4
	الميكانيك التطبيقي	الميكانيك التطبيقي	0	0	0	5	3	8	0	5	5	5	8	13
	القدرة الحرارية	القدرة الحرارية	0	0	0	7	0	7	0	0	0	7	0	7
	الحراريات	الحراريات	0	0	0	0	0	0	5	0	5	5	0	5
	مجموع الكلية			0	0	0	13	6	19	5	5	10	18	11
هندسة الحاسوب			0	0	0	2	10	12	0	0	0	2	10	12
هندسة الليزر والالكترونيات البصرية	الليزر		0	0	0	1	0	1	0	0	0	1	0	1
	الالكترونيات البصرية		0	0	0	1	2	3	0	0	0	1	2	3
	مجموع الكلية			0	0	0	2	2	4	0	0	2	2	4
هندسة السيطرة والنظم	هندسة السيطرة	هندسة السيطرة	0	0	0	2	5	7	0	1	5	6	7	13
	هندسة الميكاترونكس	هندسة الميكاترونكس	0	0	0	1	4	5	0	0	0	1	4	5
	هندسة الحاسبات	هندسة الحاسبات	0	0	0	4	5	9	0	0	0	4	5	9
	مجموع الكلية			0	0	0	7	14	21	1	5	6	12	15

تابع جدول(23)

الكلية	القسم	الاختصاص	دبلوم عالي			ماجستير			دكتوراه			المجموع الكلي		
			ذكور	إناث	المجموع	ذكور	إناث	المجموع	ذكور	إناث	المجموع	ذكور	إناث	المجموع
الهندسة الكيماوية	هندسة تكرير النفط والغاز	هندسة تكرير النفط والغاز	0	0	0	2	5	7	0	0	0	2	5	7
	الهندسة الكيماوية	الهندسة الكيماوية	0	0	0	0	0	0	2	2	4	2	2	4
	هندسة العمليات الكيماوية	هندسة العمليات الكيماوية	0	0	0	5	6	11	0	0	0	5	6	11
	مجموع الكلية		0	0	0	7	11	18	2	2	4	9	13	22
هندسة المواد	هندسة المواد		0	0	0	5	5	10	3	6	9	8	11	19
	هندسة الطاقة		0	0	0	4	10	14	0	5	5	4	15	19
الهندسة الكهروميكانيكية	هندسة النظم الكهروميكانيكية		0	0	0	3	10	13	4	3	7	7	13	20
	الملاحة والتوجيه		0	0	0	5	4	9	0	0	0	5	4	9
	مجموع الكلية		0	0	0	12	24	36	4	8	12	16	32	48
هندسة الانتاج والمعادن	هندسة الانتاج	هندسة الانتاج	0	0	0	1	7	8	3	3	6	4	10	14
	هندسة المعادن	هندسة المعادن	0	0	0	2	6	8	1	0	1	3	6	9
	استخلاص		0	0	0	2	4	6	0	0	0	2	4	6
	صناعية		0	0	0	1	0	1	0	0	0	1	0	1
	مجموع الكلية		0	0	0	6	17	23	4	3	7	10	20	30
هندسة الاتصالات	هندسة نظم الاتصالات اللاسلكية	هندسة نظم الاتصالات اللاسلكية	0	0	0	5	1	6	0	0	0	5	1	6
	هندسة نظم الاتصالات الضوئية	هندسة نظم الاتصالات الضوئية	0	0	0	6	2	8	0	0	0	6	2	8
	مجموع الكلية		0	0	0	11	3	14	0	0	0	11	3	14

تابع جدول(23)

الكلية	القسم	الاختصاص	دبلوم عالي			ماجستير			دكتوراه			المجموع الكلي		
			المجموع	إناث	ذكور	المجموع	إناث	ذكور	المجموع	إناث	ذكور	إناث	المجموع	
علوم الحاسوب	عام		0	0	0	3	6	9	3	6	9	6	12	18
	برمجيات		0	0	0	3	3	0	0	0	0	0	3	3
	امنية		0	0	1	2	3	0	0	0	1	2	3	3
	ذكاء اصطناعي		0	0	1	1	2	1	2	1	3	2	5	5
	نظم المعلومات		0	0	1	2	3	2	0	0	1	2	3	3
	امن سيبراني		1	1	0	0	0	0	0	0	0	1	1	1
	مجموع الكلية		1	1	3	6	14	20	4	8	12	10	23	33
العلوم التطبيقية	تقنيات احيائية	تقنيات احيائية	0	0	0	3	10	13	0	2	2	2	12	15
	الفيزياء التطبيقية	الفيزياء التطبيقية	0	0	0	6	5	11	5	1	6	6	17	17
	الرياضيات وتطبيقات الحاسوب	الرياضيات التطبيقية	0	0	1	6	7	7	0	0	0	6	7	7
	الكيمياء التطبيقية	الكيمياء التطبيقية	0	0	2	6	8	8	0	0	0	6	8	8
	علوم وتكنولوجيا الليزر	علوم وتكنولوجيا الليزر	0	0	2	10	12	12	3	3	3	13	15	15
	علم المواد	المواد الطبية والصناعية	0	0	1	5	6	6	4	5	5	9	11	11
	مجموع الكلية		0	0	3	15	42	57	6	10	16	16	52	73
مجموع الجامعة			1	2	3	119	192	311	51	62	113	166	256	427

عدد الطلبة العرب المقبولين في الدراسات العليا موزعين حسب القسم والفرع والاختصاص والشهادة والجنس في الجامعة التكنولوجية للعام الدراسي 2022 / 2023

جدول (24)

الكلية	القسم	الاختصاص	دبلوم عالي		ماجستير		دكتوراه		المجموع الكلي	
			إناث	ذكور	إناث	ذكور	إناث	ذكور	إناث	المجموع
الهندسة الكيماوية	هندسة العمليات الكيماوية		0	0	1	1	0	0	1	1
الهندسة الكهروميكانيكية	الطاقة		0	0	0	0	1	1	1	1
هندسة الليزر والإلكترونيات البصرية	الإلكترونيات البصرية		0	0	1	1	0	0	1	1
علوم الحاسوب			0	0	0	0	1	1	1	1
	مجموع الجامعة		0	0	2	2	2	2	4	4

عدد الطلبة العراقيين الموجودين في الدراسات العليا موزعين حسب القسم والشهادة والجنس في الجامعة التكنولوجية للعام الدراسي 2022 / 2023

جدول(25)

الكلية	دبلوم عالي			ماجستير			دكتوراه			المجموع الكلي	
	المجموع	ذكور	إناث	المجموع	ذكور	إناث	المجموع	ذكور	إناث	المجموع	إناث
الهندسة المدنية	5	3	2	113	62	51	90	33	57	208	98
هندسة العمارة	0	0	0	109	82	27	53	31	22	162	113
الهندسة الميكانيكية	0	0	0	51	14	37	53	13	40	104	27
الهندسة الكهربائية	0	0	0	58	20	38	40	17	23	98	37
هندسة الحاسوب	0	0	0	38	30	8	11	6	5	49	36
هندسة الليزر والالكترونيات البصرية	0	0	0	28	24	4	8	6	2	36	30
هندسة السيطرة والنظم	0	0	0	56	41	15	15	5	10	71	46
الهندسة الكيماوية	0	0	0	53	27	26	23	14	9	76	41
هندسة المواد	0	0	0	33	20	13	51	39	12	84	59
الهندسة الكهروميكانيكية	2	0	2	98	59	39	31	20	11	131	79
هندسة الانتاج والمعادن	0	0	0	74	48	26	48	28	20	122	76
هندسة الاتصالات	0	0	0	29	11	18	0	0	0	29	11
علوم الحاسوب	1	1	0	73	50	23	60	44	16	134	95
العلوم التطبيقية	0	0	0	154	121	33	65	51	14	219	172
مجموع الجامعة	8	4	4	967	609	358	548	307	241	1523	920

عدد الطلبة العرب الموجودين في الدراسات العليا موزعين حسب الكلية والشهادة والجنس في الجامعة التكنولوجية للعام الدراسي 2023 / 2022

جدول(26)

الكلية	دبلوم عالي			ماجستير			دكتوراه			المجموع الكلي	
	المجموع	إناث	ذكور	المجموع	إناث	ذكور	المجموع	إناث	ذكور	المجموع	إناث
علوم الحاسوب	0	0	0	1	1	0	1	1	0	2	2
الهندسة الكيماوية	0	0	0	2	2	0	0	0	0	2	2
هندسة الليزر والالكترونيات البصرية	0	0	0	2	1	1	0	0	0	1	1
العلوم التطبيقية	0	0	0	1	1	0	0	0	0	1	1
هندسة الكهروميكانيك	0	0	0	1	1	0	1	1	0	2	2
مجموع الجامعة	0	0	0	7	6	1	2	2	0	9	8

عدد الطلبة العراقيين الموجودين في الدراسات العليا موزعين حسب القسم والفرع والاختصاص والشهادة والجنس في الجامعة التكنولوجية للعام الدراسي 2022 / 2023

جدول(27)

الكلية	القسم	الاختصاص	دبلوم عالي			ماجستير			دكتوراه			المجموع الكلي			
			ذكور	إناث	المجموع	ذكور	إناث	المجموع	ذكور	إناث	المجموع	إناث	المجموع		
هندسة مدنية	الهندسة الانشائية	الهندسة الانشائية	0	0	0	8	4	12	13	5	18	21	9	30	
	البناء وادارة المشاريع	ادارة المشاريع	0	0	0	4	7	11	0	0	0	4	7	11	
		مواد البناء	0	0	0	2	8	10	18	8	26	20	16	36	
		مجموع القسم	0	0	0	6	15	21	18	8	26	24	23	47	
	هندسة الطرق والجسور	جيوتكنيك	0	0	0	10	7	17	8	4	12	18	11	29	
		هندسة الطرق والنقل	1	2	3	7	14	21	9	3	12	17	19	36	
		مجموع القسم	1	2	3	17	21	38	17	7	24	35	30	65	
	الهندسة الصحية والبيئية	الصحية والبيئية	0	0	0	12	17	29	0	0	0	12	17	29	
	منشآت هيدروليكية	الموارد المائية	0	0	0	5	3	8	4	8	12	9	11	20	
	هندسة الجيوماتك	جيوماتيك	0	0	0	3	2	5	5	5	10	8	7	15	
		نظم معلومات جغرافية GIS	1	1	2	0	0	0	0	0	0	1	1	2	
		مجموع القسم	1	1	2	3	2	5	5	5	10	9	8	17	
		مجموع الكلية	2	3	5	51	62	113	57	33	90	110	98	208	
	هندسة العمارة	هندسة التصميم الحضري	هندسة التصميم الحضري	0	0	0	6	28	34	0	0	0	6	28	34
		هندسة التصميم المعماري	هندسة التصميم المعماري	0	0	0	6	31	37	0	0	0	6	31	37
فلسفة في الهندسة المعمارية		فلسفة في الهندسة المعمارية	0	0	0	0	0	0	22	31	53	22	31	53	
تكنولوجيا العمارة		تكنولوجيا العمارة	0	0	0	15	23	38	0	0	0	15	23	38	
		مجموع الكلية	0	0	0	27	82	109	22	31	53	49	113	162	

تابع جدول(27)

الكلية	القسم	الاختصاص	دبلوم عالي			ماجستير			دكتوراه			المجموع الكلي
			ذكور	إناث	المجموع	ذكور	إناث	المجموع	ذكور	إناث	المجموع	
الهندسة الميكانيكية	التكييف والتجميد	التكييف والتجميد	0	0	0	6	7	13	0	0	0	13
	الميكانيك التطبيقي	الميكانيك التطبيقي	0	0	0	15	6	21	16	10	26	47
	الحراريات	الحراريات	0	0	0	0	0	0	24	3	27	27
	القدرة الحرارية	القدرة الحرارية	0	0	0	16	1	17	0	0	0	17
	مجموع الكلية		0	0	0	37	14	51	40	13	53	104
الهندسة الكهربائية	هندسة القدرة الكهربائية	هندسة القدرة الكهربائية	0	0	0	21	6	27	0	0	0	27
	هندسة الاتصالات	هندسة الاتصالات	0	0	0	0	0	0	0	1	1	1
	الهندسة الالكترونية والاتصالات	الهندسة الالكترونية والاتصالات	0	0	0	17	14	31	23	16	39	70
	مجموع الكلية		0	0	0	38	20	58	23	17	40	98
هندسة الحاسوب			0	0	0	8	30	38	5	6	11	49
هندسة الليزر	الليزر		0	0	0	3	12	15	2	6	8	23
والالكترونيات البصرية	البصريات الالكترونية		0	0	0	1	12	13	0	0	0	13
	مجموع الكلية		0	0	0	4	24	28	2	6	8	36
هندسة السيطرة والنظم	هندسة السيطرة	هندسة السيطرة	0	0	0	5	11	16	10	5	15	31
	هندسة الحاسوب	هندسة الحاسوب	0	0	0	6	20	26	0	0	0	26
	هندسة الميكاترونكس	هندسة الميكاترونكس	0	0	0	4	10	14	0	0	0	14
	مجموع الكلية		0	0	0	15	41	56	10	5	15	71
الهندسة الكيماوية	الهندسة الكيماوية		0	0	0	0	0	0	9	14	23	23
	هندسة تكرير النفط والغاز	هندسة تكرير النفط والغاز	0	0	0	10	16	26	0	0	0	26
	هندسة العمليات الكيماوية	هندسة العمليات الكيماوية	0	0	0	16	11	27	16	0	0	27
	مجموع الكلية		0	0	0	26	27	53	26	9	35	76
هندسة المواد	هندسة المواد	هندسة المواد	0	0	0	13	20	33	12	39	51	84

تابع جدول(27)

الكلية	القسم	الاختصاص	دبلوم عالي			ماجستير			دكتوراه		
			المجموع	إناث	ذكور	المجموع	إناث	ذكور	المجموع	إناث	ذكور
الهندسة الكهروميكانيكية	هندسة الطاقة		0	0	0	14	29	43	3	10	17
	هندسة النظم الكهروميكانيكية		0	0	0	15	23	38	8	10	23
	الملاحة والتوجيه		2	0	2	10	7	17	0	0	12
	مجموع الكلية		2	0	2	39	59	98	11	20	52
هندسة الانتاج والمعادن	هندسة الانتاج	هندسة الانتاج	0	0	0	10	22	32	14	14	24
	هندسة المعادن	هندسة المعادن	0	0	0	6	14	20	4	7	11
	الهندسة الصناعية	الهندسة الصناعية	0	0	0	6	5	11	2	7	9
	استخلاص		0	0	0	4	7	11	0	0	4
	مجموع الكلية		0	0	0	26	48	74	20	28	46
هندسة الاتصالات	هندسة نظم الاتصالات اللاسلكية	هندسة نظم الاتصالات اللاسلكية	0	0	0	8	4	12	0	0	8
	هندسة نظم الاتصالات الضوئية	هندسة نظم الاتصالات الضوئية	0	0	0	10	7	17	0	0	10
	مجموع الكلية		0	0	0	18	11	29	0	0	18
علوم الحاسوب	العام		0	0	0	14	20	34	15	42	57
	برامجيات النظم		0	0	0	0	9	9	0	0	0
	نظم المعلومات		0	0	0	3	10	13	0	0	3
	الذكاء الاصطناعي		0	0	0	3	7	10	1	2	3
	امنية البيانات		0	0	0	3	4	7	0	0	3
	امن سيبرالي		1	1	0	0	0	0	0	0	0
	مجموع الكلية		1	1	0	23	50	73	16	44	60

تابع جدول(27)

الكلية	القسم	الاختصاص	دبلوم عالي			ماجستير			دكتوراه			المجموع الكلي		
			المجموع	إناث	ذكور	المجموع	إناث	ذكور	المجموع	إناث	ذكور	إناث	المجموع	
العلوم التطبيقية	علوم تكنولوجيا الليزر	علوم تكنولوجيا الليزر	0	0	0	4	25	29	2	15	17	6	40	46
	الفيزياء التطبيقية	الفيزياء التطبيقية	0	0	0	13	13	26	7	11	18	20	24	44
	علم المواد	المواد الطبية والصناعية	0	0	0	5	19	24	5	23	28	10	42	52
	التقنيات الاحيائية	التقنيات الاحيائية	0	0	0	4	30	34	0	2	2	4	32	36
	الرياضيات وتطبيقات الحاسوب	الرياضيات التطبيقية	0	0	0	3	12	15	0	0	0	3	12	15
	الكيمياء التطبيقية	الكيمياء التطبيقية	0	0	0	4	22	26	0	0	0	4	22	26
	مجموع الكلية		0	0	0	33	121	154	14	51	65	47	172	219
	مجموع الجامعة		4	4	8	358	609	967	241	307	548	603	920	1523

عدد الطلبة العرب الموجودين في الدراسات العليا موزعين حسب الكلية والقسم والاختصاص والشهادة والجنس في الجامعة التكنولوجية للعام الدراسي 2022 / 2023

جدول (28)

الكلية	القسم	الاختصاص	دبلوم عالي		ماجستير		دكتوراه		المجموع الكلي	
			إناث	ذكور	إناث	ذكور	إناث	ذكور	إناث	المجموع
علوم الحاسوب وتكنولوجيا المعلومات	عام		0	0	0	0	1	0	1	2
العلوم التطبيقية	الليزر		0	0	0	0	0	0	0	1
هندسة الكيماوية	هندسة العمليات الكيماوية	هندسة العمليات الكيماوية	0	0	0	0	2	0	2	2
هندسة الليزر والإلكترونيات البصرية	الإلكترونيات البصرية		0	0	1	1	0	0	2	2
الهندسة الكهروميكانيكية	طاقة		0	0	0	0	0	0	0	1
	نظم		0	0	0	0	1	0	1	1
		مجموع الكلية	0	0	0	0	1	0	1	2
		مجموع الجامعة	0	0	1	6	7	0	2	9

جامعة النهـرين

عدد الطلبة العراقيين المقبولين في الدراسات العليا موزعين حسب الكلية والشهادة والجنس في جامعة النهرين للعام الدراسي 2022/2023

جدول (29)

الكلية	دبلوم عالي			ماجستير			دكتوراه			المجموع الكلي	
	المجموع	إناث	ذكور	المجموع	إناث	ذكور	المجموع	إناث	ذكور	المجموع	إناث
الطب	0	0	0	1	1	0	4	4	0	5	5
الهندسة	0	0	0	99	59	40	44	16	28	143	75
هندسة المعلومات والاتصالات	10	2	8	21	13	8	5	3	2	36	18
العلوم	0	0	0	45	30	15	21	14	7	66	44
التقنيات الاحيائية	0	0	0	28	21	7	0	0	0	28	21
اقتصاديات الاعمال	0	0	0	21	13	8	0	0	0	21	13
الحقوق	0	0	0	29	23	6	14	9	5	43	32
العلوم السياسية	0	0	0	49	29	20	45	14	31	94	43
المعهد العالي لتشخيص العقم والتقنيات المساعدة على الانجاب	6	6	0	10	6	4	7	7	0	23	19
مجموع الجامعة	16	8	8	303	195	108	140	67	73	459	270

عدد الطلبة العرب المقبولين في الدراسات العليا موزعين حسب الكلية والشهادة والجنس في جامعة النهدين للعام الدراسي 2023/2022

جدول (30)

الكلية	دبلوم عالي			ماجستير			دكتوراه			المجموع الكلي	
	المجموع	إناث	ذكور	المجموع	إناث	ذكور	المجموع	إناث	ذكور	المجموع	إناث
الهندسة	0	0	0	1	1	0	0	0	0	1	1
الحقوق	0	0	0	1	1	0	0	0	0	1	1
العلوم السياسية	0	0	0	0	0	0	1	0	1	0	1
مجموع الجامعة	0	0	0	2	2	0	1	0	1	3	2

عدد الطلبة العراقيين المقبولين في الدراسات العليا موزعين حسب الكلية والقسم و الاختصاص والشهادة والجنس في جامعة النهريين للعام الدراسي 2022 / 2023

جدول (31)

الكلية	القسم(الفرع)	الاختصاص	دبلوم عالي			ماجستير			دكتوراه			المجموع الكلي	
			المجموع	إناث	ذكور	المجموع	إناث	ذكور	المجموع	إناث	ذكور	إناث	المجموع
الطب	طب الاسرة والمجتمع	طب المجتمع	0	0	0	0	0	0	0	0	0	1	1
	علم وظائف الاعضاء	الفسلجة	0	0	0	1	1	0	0	0	0	1	1
	علم الامراض	نسيج مرضي (الهستوباثولوجي)	0	0	0	0	0	0	0	0	0	1	1
		امراض الدم(هيماتولوجي)	0	0	0	0	0	0	0	0	0	2	2
		مجموع القسم		0	0	0	0	0	0	0	0	3	3
	مجموع الكلية		0	0	0	1	1	0	0	0	0	5	5
الهندسة	الهندسة المدنية		0	0	0	13	12	25	12	8	20	25	45
	الهندسة الميكانيكية		0	0	0	7	9	5	2	3	8	12	17
	الهندسة الالكترونية والاتصالات		0	0	0	3	4	0	1	0	0	3	4
	هندسة الطب الحيوي		0	0	0	5	14	6	9	1	7	11	21
	هندسة الحاسوب		0	0	0	3	11	0	8	0	0	3	11
	هندسة الليزر والالكترونيات البصرية		0	0	0	2	8	3	6	1	4	5	12
	الهندسة الكيماوية		0	0	0	2	11	2	9	3	5	4	16
	هندسة العمارة		0	0	0	3	10	0	7	0	0	3	10
	هندسة الأطراف والمساعد الصناعية		0	0	0	2	7	0	5	0	0	2	7
	مجموع الكلية		0	0	0	40	99	28	59	16	44	68	143

تابع جدول (31)

الكلية	القسم(الفرع)	الاختصاص	دبلوم عالي			ماجستير			دكتوراه			المجموع الكلي		
			المجموع	إناث	ذكور	المجموع	إناث	ذكور	المجموع	إناث	ذكور	المجموع	إناث	
هندسة المعلومات والاتصالات	هندسة المعلومات والاتصالات		0	0	0	6	4	10	2	3	5	8	7	15
	هندسة شبكات الحاسوب		0	0	0	2	5	7	0	0	0	2	5	7
	هندسة المنظومات		10	2	8	0	4	4	0	0	0	8	6	14
	مجموع الكلية		10	2	8	8	13	21	10	3	5	18	18	36
العلوم	الكيمياء		0	0	0	4	17	21	0	9	13	8	26	34
	الفيزياء		0	0	0	3	2	5	0	5	3	6	7	13
	الرياضيات وتطبيقات الحاسوب		0	0	0	2	4	6	0	0	0	2	4	6
	الحاسوب		0	0	0	6	7	13	0	0	0	6	7	13
	مجموع الكلية		0	0	0	15	30	45	0	14	21	22	44	66
التقنيات الاحيانية	التقنيات الحيوية الجزيئية والطبية		0	0	0	4	15	19	0	0	0	4	15	19
	التقنيات الاحيانية النباتية		0	0	0	3	6	9	0	0	0	3	6	9
	مجموع الكلية		0	0	0	7	21	28	0	0	0	7	21	28
اقتصاديات الاعمال	اقتصاديات ادارة الاستثمار	ادارة الاستثمار والموارد	0	0	0	2	4	6	0	0	0	2	4	6
	اقتصاديات ادارة المصارف	الصيرفة والتمويل	0	0	0	3	4	7	0	0	0	3	4	7
	الرقابة المحاسبية والمالية	محاسبة الاعمال	0	0	0	3	5	8	0	0	0	3	5	8
	مجموع الكلية		0	0	0	8	13	21	0	0	0	8	13	21

تابع جدول (31)

الكلية	القسم(الفرع)	الاختصاص	دبلوم عالي			ماجستير			دكتوراه			المجموع الكلي		
			المجموع	إناث	ذكور	المجموع	إناث	ذكور	المجموع	إناث	ذكور	المجموع	إناث	
الحقوق	القانون العام	عام	0	0	0	3	13	16	1	4	5	4	17	21
	القانون الخاص		0	0	0	3	10	13	4	5	9	5	15	22
	مجموع الكلية		0	0	0	6	23	29	5	9	14	9	32	43
العلوم السياسية	الاستراتيجية	الاستراتيجية	0	0	0	8	5	13	7	5	12	5	15	25
	العلاقات الاقتصادية الدولية	العلاقات الاقتصادية الدولية	0	0	0	1	9	10	4	4	8	4	13	18
	السياسة الدولية	السياسة الدولية	0	0	0	6	8	14	10	3	13	3	16	27
	النظم السياسية والسياسات العامة	النظم السياسية والسياسات العامة	0	0	0	5	7	12	10	2	12	2	15	24
	مجموع الكلية		0	0	0	20	29	49	31	14	45	14	51	94
	علم الاجنة التطبيقي	علم الاجنة التطبيقي	0	0	0	4	6	10	0	0	0	0	4	10
المعهد العالي لتشخيص العقم والتقنيات المساعدة على الإنجاب	فسلجة التناسل السريري	العقم والتناسل السري	0	6	6	0	0	0	0	7	7	0	13	13
	مجموع المعهد		0	6	6	4	6	10	0	7	7	0	19	23
مجموع الجامعة			8	8	16	108	195	303	73	67	140	189	270	459

عدد الطلبة العرب المقبولين في الدراسات العليا موزعين حسب الكلية والقسم و الاختصاص والشهادة والجنس في جامعة النهدين للعام الدراسي 2022 / 2023

جدول (32)

الكلية	القسم(الفرع)	الاختصاص	دبلوم عالي			ماجستير			دكتوراه			المجموع الكلي		
			المجموع	إناث	ذكور	المجموع	إناث	ذكور	المجموع	إناث	ذكور	إناث	المجموع	
الهندسة	الهندسة المدنية		0	0	0	0	1	1	0	0	0	0	1	1
الحقوق	القانون الخاص		0	0	0	0	1	1	0	0	0	0	1	1
العلوم السياسية	الاستراتيجية		0	0	0	0	0	0	1	1	0	1	0	1
مجموع الجامعة			0	0	0	0	2	2	0	1	1	1	2	3

عدد الطلبة العراقيين الموجودين في الدراسات العليا موزعين حسب الكلية والشهادة والجنس في جامعة النهرين للعام الدراسي 2023/2022

جدول (33)

الكلية	دبلوم عالي			ماجستير			دكتوراه			المجموع الكلي	
	المجموع	إناث	ذكور	المجموع	إناث	ذكور	المجموع	إناث	ذكور	المجموع	إناث
الطب	10	4	6	152	112	40	153	84	69	315	200
الهندسة	0	0	0	221	136	85	126	43	83	347	179
هندسة المعلومات والاتصالات	19	2	17	56	39	17	36	26	10	111	67
العلوم	0	0	0	92	61	31	60	41	19	152	102
التقنيات الاحيائية	0	0	0	56	43	13	18	12	6	74	55
اقتصاديات الاعمال	0	0	0	64	46	18	0	0	0	64	46
الحقوق	0	0	0	128	88	40	50	24	26	178	112
العلوم السياسية	0	0	0	122	72	50	148	55	93	270	127
المعهد العالي لتشخيص العقم والتقنيات المساعدة على الانجاب	17	17	0	30	21	9	25	24	1	72	62
مجموع الجامعة	46	23	23	921	618	303	616	309	307	1583	950

عدد الطلبة العرب الموجودين في الدراسات العليا موزعين حسب الكلية والشهادة والجنس في جامعة النهريين للعام الدراسي 2023/2022

جدول (34)

الكلية	دبلوم عالي		ماجستير		دكتوراه		المجموع الكلي		المجموع
	إناث	ذكور	إناث	ذكور	إناث	ذكور	إناث	ذكور	
الهندسة	0	0	1	0	0	0	1	0	1
الحقوق	0	0	1	0	0	0	1	0	1
العلوم السياسية	0	0	0	0	0	1	0	1	1
مجموع الجامعة	0	0	2	0	0	1	2	1	3

عدد الطلبة العراقيين الموجودين في الدراسات العليا موزعين حسب الكلية والقسم والاختصاص والشهادة والجنس في جامعة النهرين للعام الدراسي 2022 / 2023

جدول (35)

الكلية	القسم(الفرع)	الاختصاص	دبلوم عالي			ماجستير			دكتوراه			المجموع الكلي	
			المجموع	إناث	ذكور	المجموع	إناث	ذكور	المجموع	إناث	ذكور	إناث	ذكور
		التشريح	0	0	0	5	3	2	0	0	0	3	5
	التشريح البشري	الانسجة والاجنة	0	0	0	14	11	3	0	0	0	11	14
		التشريح البشري	0	0	0	0	0	0	1	0	1	0	1
		مجموع القسم	0	0	0	19	14	5	1	0	1	14	20
	الكيمياء الحياتية	الكيمياء الحياتية السريرية	6	4	10	9	4	5	16	11	27	19	46
		الكيمياء الطبية	0	0	0	26	18	8	13	22	35	40	61
		مجموع القسم	6	4	10	35	22	13	29	33	62	59	107
	علم وظائف الاعضاء	الفسلجة	0	0	0	9	5	4	7	6	13	11	22
الطب		الفيزياء الطبية	0	0	0	38	31	7	0	0	0	31	38
		مجموع القسم	0	0	0	47	36	11	7	6	13	42	60
	الادوية	الفارماكولوجي	0	0	0	28	23	5	15	24	39	47	67
	الامراض	علم الامراض التسيجي (الهستوباثولوجي)	0	0	0	0	0	0	1	2	3	2	3
		علم الدم(هيماتولوجي)	0	0	0	0	0	0	1	3	4	3	4
		مجموع القسم	0	0	0	0	0	0	2	5	7	5	7
	طب الاسرة والمجتمع	طب الاسرة والمجتمع	0	0	0	3	1	2	1	1	2	2	5
	الاحياء المجهرية	الاحياء المجهرية	0	0	0	20	16	4	14	15	29	31	49
		مجموع الكلية	6	4	10	152	112	40	69	84	153	200	315

تابع جدول (35)

الكلية	القسم(الفرع)	الاختصاص	دبلوم عالي			ماجستير			دكتوراه			المجموع الكلي			
			المجموع	إناث	ذكور	المجموع	إناث	ذكور	المجموع	إناث	ذكور				
الهندسة	الهندسة المدنية		0	0	0	36	31	67	33	15	48	69	46	115	
	الهندسة الميكانيكية		0	0	0	15	12	27	32	8	40	47	20	67	
	هندسة الإلكترونيك والاتصالات		0	0	0	6	2	8	0	0	0	6	2	8	
	هندسة الطب الحيواني		0	0	0	8	19	27	6	1	7	14	20	34	
	هندسة الحاسوب		0	0	0	5	15	20	0	0	0	5	15	20	
	هندسة الليزر والإلكترونيات البصرية		0	0	0	3	13	16	9	15	24	12	28	40	
	الهندسة الكيمياء		0	0	0	4	19	23	3	4	7	7	23	30	
	هندسة العمارة		0	0	0	6	15	21	0	0	0	6	15	21	
	هندسة الأطراف والمساند الصناعية		0	0	0	2	10	12	0	0	0	2	10	12	
	مجموع الكلية		0	0	0	85	136	221	83	43	126	168	179	347	
	هندسة المعلومات والاتصالات	هندسة المعلومات والاتصالات		0	0	0	9	14	23	10	26	36	19	40	59
		هندسة شبكات الحاسوب		0	0	0	7	15	22	0	0	0	7	15	22
هندسة المنظومات			19	2	17	1	10	11	0	0	0	18	12	30	
مجموع الكلية			19	2	17	17	39	56	10	26	36	44	67	111	
العلوم	الكيمياء		0	0	0	9	38	47	11	25	36	20	63	83	
	الفيزياء		0	0	0	6	3	9	8	16	24	14	19	33	
	الرياضيات وتطبيقات الحاسوب		0	0	0	6	7	13	0	0	0	6	7	13	
	علوم الحاسوب		0	0	0	10	13	23	0	0	0	10	13	23	
	مجموع الكلية		0	0	0	31	61	92	19	41	60	50	102	152	

تابع جدول (35)

الكلية	القسم(الفرع)	الاختصاص	دبلوم عالي			ماجستير			دكتوراه			المجموع الكلي		
			المجموع	إناث	ذكور	المجموع	إناث	ذكور	المجموع	إناث	ذكور	إناث	ذكور	
التقنيات الاحيائية	التقنيات الحيوية الجزئية والطبية		0	0	0	24	17	7	0	0	0	24	17	7
	التقنيات الاحيائية النباتية		0	0	0	12	9	3	0	0	0	12	9	3
	التقنيات اللاحيائية البحثية		0	0	0	20	17	3	18	12	6	38	29	9
	مجموع الكلية		0	0	0	56	43	13	18	12	6	74	55	19
اقتصاديات الاعمال	اقتصاديات ادارة الاستثمار	ادارة الاستثمار والموارد	0	0	0	19	12	7	0	0	0	19	12	7
	اقتصاديات ادارة المصارف	الصيرفة والتمويل	0	0	0	22	17	5	0	0	0	22	17	5
	الرقابة المحاسبية والمالية	محاسبة الاعمال	0	0	0	23	17	6	0	0	0	23	17	6
	مجموع الكلية		0	0	0	64	46	18	0	0	0	64	46	18
الحقوق	القانون العام		0	0	0	103	69	34	39	18	21	142	87	55
	القانون الخاص		0	0	0	25	19	6	11	6	5	36	25	11
	مجموع الكلية		0	0	0	128	88	40	50	24	26	178	112	66
العلوم السياسية	الاستراتيجية	الاستراتيجية	0	0	0	29	15	14	32	16	16	61	31	30
	العلاقات الاقتصادية الدولية	العلاقات الاقتصادية الدولية	0	0	0	23	18	5	18	9	9	41	27	14
	السياسة الدولية	السياسة الدولية	0	0	0	34	18	16	45	15	30	79	33	46
	النظم السياسية والسياسات العامة	النظم السياسية والسياسات العامة	0	0	0	36	21	15	53	15	38	89	36	53
	مجموع الكلية		0	0	0	122	72	50	148	55	93	270	127	143
المعهد العالي لتشخيص العقم والتقنيات المساعدة علي الانجاب	فسلجة التناسل السريري	العقم والتناسل السريري	0	17	17	0	0	0	25	24	1	42	41	1
	علم الاجنة التطبيقي	علم الاجنة التطبيقي	0	0	0	30	21	9	0	0	0	30	21	9
	مجموع المعهد		0	17	17	30	21	9	25	24	1	72	62	10
	مجموع الجامعة		23	23	46	618	303	23	616	309	307	1583	950	633

عدد الطلبة العرب الموجودين في الدراسات العليا موزعين حسب الكلية والقسم والاختصاص والشهادة والجنس في جامعة النهدين للعام الدراسي 2022 / 2023

جدول (36)

الكلية	القسم(الفرع)	الاختصاص	دبلوم عالي			ماجستير			دكتوراه					
			المجموع	إناث	ذكور	المجموع	إناث	ذكور	المجموع	إناث	ذكور			
الهندسة	الهندسة المدنية		0	0	0	1	1	0	0	0	0	1	1	0
الحقوق	القانون الخاص		0	0	0	1	1	0	0	0	0	1	1	0
العلوم السياسية	الاستراتيجية		0	0	0	0	0	0	1	0	1	1	0	1
مجموع الجامعة			0	0	0	2	2	0	2	1	2	3	2	1

الجامعة العراقية

عدد الطلبة العراقيين المقبولين في الدراسات العليا موزعين حسب الكلية والشهادة والجنس في الجامعة العراقية للعام الدراسي 2022 / 2023

جدول (37)

الكلية	دبلوم عالي			ماجستير			دكتوراه			المجموع الكلي	
	المجموع	إناث	ذكور	المجموع	إناث	ذكور	المجموع	إناث	ذكور	المجموع	إناث
الطب	1	0	1	11	10	1	0	0	0	12	10
الهندسة	0	0	0	14	10	4	0	0	0	14	10
الإدارة والاقتصاد	1	1	2	52	34	18	9	6	3	63	41
التربية للعلوم الانسانية	8	6	14	63	25	38	11	0	11	88	31
التربية للبنات	0	0	0	76	76	0	14	14	0	90	90
الاداب	5	3	8	94	42	52	41	12	29	143	57
العلوم الاسلامية	0	0	0	92	51	41	31	8	23	123	59
الاعلام	0	0	0	46	28	18	0	0	0	46	28
القانون والعلوم السياسية	0	0	0	23	15	8	5	2	3	28	17
مجموع الجامعة	15	10	25	471	291	180	111	42	69	607	343

عدد الطلبة العرب المقبولين في الدراسات العليا موزعين حسب الكلية والشهادة والجنس في الجامعة العراقية للعام الدراسي 2023/2022

جدول (38)

الكلية	دبلوم عالي		ماجستير		دكتوراه		المجموع الكلي	
	المجموع	ذكور	إناث	المجموع	ذكور	إناث	المجموع	إناث
التربية بنات	0	0	1	1	0	0	1	1
مجموع الكلية	0	0	1	1	0	0	1	1

عدد الطلبة العراقيين المقبولين في الدراسات العليا موزعين حسب الكلية والقسم والاختصاص والشهادة والجنس في الجامعة العراقية للعام الدراسي 2022 / 2023

جدول (39)

الكلية	القسم(الفرع)	الاختصاص	دبلوم عالي			ماجستير			دكتوراه			المجموع الكلي	
			المجموع	إناث	ذكور	المجموع	إناث	ذكور	المجموع	إناث	ذكور	المجموع	إناث
الطب	الاحياء المجهرية الطبية	الاحياء المجهرية	0	0	0	10	10	0	0	0	0	10	10
	طب الاسرة والمجتمع	طب الاسرة والمجتمع	0	0	1	1	0	1	0	0	0	1	0
	الطب الباطني	الطب الباطني	1	0	1	0	0	0	0	0	0	1	0
	مجموع الكلية		1	0	1	11	10	1	0	0	0	12	10
الهندسة	هندسة الحاسوب	الحاسوب	0	0	4	14	10	4	0	0	0	14	10
	العلوم المالية والمصرفية		1	1	2	17	12	5	6	3	9	19	28
الادارة والاقتصاد	ادارة الاعمال		0	0	4	18	14	4	0	0	0	18	14
	محاسبة		0	0	9	17	8	9	0	0	0	17	8
	مجموع الكلية		1	1	2	52	34	18	6	3	9	63	41
التربية للعلوم الانسانية	العلوم التربوية والنفسية	مناهج وطرائق تدريس عامة	8	6	14	17	8	9	0	0	0	31	14
	علوم الحياة	علوم الحياة	0	0	4	12	8	4	0	0	0	12	8
	التاريخ	تاريخ حديث	0	0	5	9	4	5	0	0	0	9	4
	مجموع القسم		0	0	6	8	2	6	0	0	0	8	2
	مجموع القسم		0	0	11	17	6	11	0	0	0	17	6
	علوم القرآن والتربية الاسلامية	التربية الاسلامية والدراسات القرآنية المعاصرة	0	0	14	17	3	14	0	0	11	28	3
	مجموع الكلية		8	6	14	63	25	38	0	0	11	88	31

تابع جدول (39)

الكلية	القسم (الفرع)	الاختصاص	دبلوم عالي			ماجستير			دكتوراه			المجموع الكلي	
			المجموع	إناث	ذكور	المجموع	إناث	ذكور	المجموع	إناث	ذكور	إناث	المجموع
التربية للبنات	اللغة العربية	اللغة العربية	0	0	0	11	11	0	5	5	0	16	16
		الادب العربي	0	0	0	12	12	0	0	0	0	12	12
	علوم القرآن والتربية الإسلامية	مجموع القسم	0	0	0	23	23	0	5	5	0	28	28
		علوم القرآن والتربية الإسلامية	0	0	0	18	18	0	9	9	0	27	27
		طرائق تدريس القرآن الكريم	0	0	0	16	16	0	0	0	0	16	16
	التاريخ	مجموع القسم	0	0	0	34	34	0	9	9	0	43	43
		التاريخ الحديث	0	0	0	11	11	0	0	0	0	11	11
	رياض الأطفال والتربية الخاصة	مجموع القسم	0	0	0	8	8	0	0	0	0	8	8
		علم النفس	0	0	0	8	8	0	0	0	0	8	8
	الاداب	اللغة العربية	مجموع الكلية	0	0	0	76	76	0	14	14	0	90
اللغة العربية			0	0	0	18	5	13	12	4	8	30	9
التاريخ		الادب العربي	0	0	0	16	10	6	8	1	7	24	11
		مجموع القسم	0	0	0	34	15	19	20	5	15	54	20
		علوم القرآن	0	0	0	19	7	12	17	6	11	36	13
التاريخ		التاريخ الإسلامي	0	0	0	13	5	8	0	0	0	13	5
		التاريخ الحديث والمعاصر	0	0	0	13	9	4	0	0	0	13	9
الجغرافية		مجموع القسم	0	0	0	26	14	12	0	0	0	26	14
		الجغرافية	0	0	0	15	6	9	0	0	0	15	6
		الجغرافية البشرية	0	0	0	0	0	0	4	1	3	4	1
	تظم المعلومات الجغرافية والتحسس النائي	5	3	8	0	0	0	0	0	0	8	3	
مجموع القسم	مجموع القسم	5	3	8	15	6	9	4	1	3	27	10	
	مجموع الكلية	5	3	8	94	42	52	41	12	29	143	57	

تابع جدول (39)

الكلية	القسم(الفرع)	الاختصاص	دبلوم عالي			ماجستير			دكتوراه			المجموع الكلي	
			المجموع	إناث	ذكور	المجموع	إناث	ذكور	المجموع	إناث	ذكور	المجموع	إناث
الاعلام	الاعلام		0	0	0	25	13	12	0	0	0	25	13
	العلاقات العامة		0	0	0	21	15	6	0	0	0	21	15
	مجموع الكلية		0	0	0	46	28	18	0	0	0	46	28
العلوم الاسلامية	العقيدة الاسلامية		0	0	8	18	10	6	10	4	6	28	14
	الحديث وعلومه		0	0	10	17	7	6	9	3	6	26	10
	تفسير		0	0	10	18	8	0	0	0	0	18	8
	مقارنة الاديان		0	0	7	20	13	0	0	0	0	20	13
	الشريعة		0	0	6	19	13	11	12	1	11	31	14
	مجموع الكلية		0	0	41	92	51	23	31	8	23	123	59
القانون والعلوم السياسية	القانون العام		0	0	2	8	6	3	5	2	3	13	8
	القانون الخاص		0	0	3	7	4	0	0	0	0	7	4
	علوم سياسية	دراسات دولية	0	0	3	8	5	0	0	0	0	8	5
	مجموع الكلية		0	0	8	23	15	3	5	2	3	28	17
مجموع الجامعة			25	10	15	471	291	180	111	42	69	607	343

عدد الطلبة العرب المقبولين في الدراسات العليا موزعين حسب الكلية والقسم والاختصاص والشهادة والجنس في جامعة العراقية للعام الدراسي 2023/2022

جدول (40)

الكلية	القسم(الفرع)	الاختصاص	دبلوم عالي			ماجستير			دكتوراه			المجموع الكلي	
			المجموع	إناث	ذكور	المجموع	إناث	ذكور	المجموع	إناث	ذكور	المجموع	إناث
التربية للبنات	اللغة العربية		0	0	0	1	1	0	0	0	0	1	1
	مجموع الكلية		0	0	0	1	1	0	0	0	0	1	1

عدد الطلبة العراقيين الموجودين في الدراسات العليا موزعين حسب الكلية والشهادة والجنس في الجامعة العراقية للعام الدراسي 2022 / 2023

جدول (41)

الكلية	دبلوم عالي			ماجستير			دكتوراه			المجموع الكلي	
	المجموع	إناث	ذكور	المجموع	إناث	ذكور	المجموع	إناث	ذكور	المجموع	إناث
الطب	1	0	1	39	31	8	0	0	0	40	31
الهندسة	0	0	0	55	35	20	0	0	0	55	35
الادارة والاقتصاد	1	1	1	108	73	35	6	3	3	116	77
التربية للعلوم الانسانية	24	12	12	182	85	97	21	4	17	227	101
التربية للبنات	0	0	0	265	265	0	14	14	0	279	279
الاداب	9	3	6	326	145	181	124	55	69	459	203
العلوم الاسلامية	0	0	0	258	149	109	175	40	135	433	189
الاعلام	0	0	0	132	66	66	0	0	0	132	66
القانون والعلوم السياسية	0	0	0	132	76	56	17	8	9	149	84
مجموع الجامعة	36	16	20	1497	925	572	357	124	233	1890	1065

عدد الطلبة العرب الموجودين في الدراسات العليا موزعين حسب الكلية والشهادة والجنس في الجامعة العراقية للعام الدراسي 2022 / 2023

جدول (42)

الكلية	دبلوم عالي			ماجستير			دكتوراه			المجموع الكلي	
	المجموع	إناث	ذكور	المجموع	إناث	ذكور	المجموع	إناث	ذكور	المجموع	إناث
الهندسة	0	0	0	1	1	0	0	0	0	1	1
التربية للبنات	0	0	0	1	1	0	0	0	0	1	1
الاداب	0	0	0	0	0	0	1	1	0	1	1
مجموع الكلية	0	0	0	2	2	0	1	1	0	3	3

عدد الطلبة العراقيين الموجودين في الدراسات العليا موزعين حسب الكلية والقسم والاختصاص والشهادة والجنس في الجامعة العراقية للعام الدراسي 2022 / 2023

جدول (43)

الكلية	القسم(الفرع)	الاختصاص	دبلوم عالي			ماجستير			دكتوراه			المجموع الكلي			
			المجموع	إناث	ذكور	المجموع	إناث	ذكور	المجموع	إناث	ذكور	إناث	المجموع		
	الاحياء المجهرية الطبية	الاحياء المجهرية	0	0	0	0	0	0	0	0	0	7	29	36	
الطب	طب الاسرة والمجتمع	طب الاسرة والمجتمع	0	0	0	1	2	1	0	0	0	1	2	3	
	طب الباطني	طب الباطني	1	0	1	0	0	0	0	0	0	1	0	1	
	مجموع الكلية		1	0	1	0	0	0	0	0	0	9	31	40	
الهندسة	هندسة الحاسوب	الحاسوب	0	0	0	0	0	0	0	0	0	0	20	35	55
	العلوم المالية والمصرفية		1	1	2	12	31	16	6	3	3	16	35	51	
الادارة والاقتصاد	ادارة الاعمال		0	0	0	14	24	14	0	0	0	14	24	38	
	محاسبة		0	0	0	9	18	9	0	0	0	9	18	27	
	مجموع الكلية		1	1	2	35	73	39	6	3	3	39	77	116	
	العلوم التربوية والنفسية	مناهج وطرائق تدريس عامة	12	12	24	25	26	37	0	0	0	37	38	75	
	علوم الحياة	علوم الحياة	0	0	0	14	23	14	0	0	0	14	23	37	
	التاريخ	تاريخ حديث	0	0	0	17	13	30	0	0	0	17	13	30	
التربية للعلوم الانسانية	التاريخ	التاريخ الاسلامي	0	0	0	14	11	25	0	0	0	14	11	25	
	مجموع القسم		0	0	0	31	24	55	0	0	0	31	24	55	
	علوم القران والتربية الاسلامية	التربية الاسلامية والدراسات القرآنية المعاصرة	0	0	0	27	12	39	4	17	21	44	16	60	
	مجموع الكلية		12	12	24	97	85	182	4	17	21	126	101	227	

تابع جدول (43)

الكلية	القسم(الفرع)	الاختصاص	دبلوم عالي			ماجستير			دكتوراه			المجموع الكلي		
			المجموع	إناث	ذكور	المجموع	إناث	ذكور	المجموع	إناث	ذكور	المجموع	إناث	ذكور
التربية للبنات	اللغة العربية	اللغة وآدابها	0	0	0	1	1	0	0	0	0	1	1	0
		اللغة العربية	0	0	0	63	63	0	5	5	0	68	68	0
		الادب العربي	0	0	0	46	46	0	0	0	0	46	46	0
	مجموع القسم	0	0	0	110	110	0	5	5	0	115	115	0	
	علوم القرآن والتربية الإسلامية	علوم القرآن	0	0	0	69	69	0	9	9	0	78	78	0
		طرائق تدريس القرآن الكريم	0	0	0	57	57	0	0	0	0	57	57	0
		مجموع القسم	0	0	0	126	126	0	9	9	0	135	135	0
	التاريخ	التاريخ الحديث	0	0	0	21	21	0	0	0	0	21	21	0
		رياض الأطفال والتربية الخاصة	0	0	0	8	8	0	0	0	0	8	8	0
		علم النفس	0	0	0	265	265	0	14	14	0	279	279	0
مجموع الكلية	0	0	0	265	265	0	14	14	0	279	279	0		
اللغة العربية	اللغة العربية	اللغة العربية	0	0	0	55	23	32	25	10	15	80	33	47
		الادب العربي	0	0	0	54	32	22	27	15	12	81	47	34
		مجموع القسم	0	0	0	109	55	54	52	25	27	161	80	81
	علوم القرآن	علوم القرآن	0	0	0	62	28	34	63	28	35	125	56	69
		التاريخ الإسلامي	0	0	0	47	12	35	0	0	0	47	12	35
		التاريخ الحديث والمعاصر	0	0	0	48	25	23	0	0	0	48	25	23
	مجموع القسم	0	0	0	95	37	58	0	0	0	95	37	58	
	الجغرافية	الجغرافية	0	0	0	60	25	35	9	2	7	60	25	35
		الجغرافية البشرية	0	0	0	60	25	35	0	0	0	60	25	35
		نظم المعلومات الجغرافية والتحسس النائي	6	3	9	0	0	0	0	0	0	9	3	6
مجموع القسم	6	3	9	60	25	35	9	2	7	78	30	48		
مجموع الكلية	6	3	9	326	145	181	124	55	69	459	203	256		

تابع جدول (43)

الكلية	القسم (الفرع)	الاختصاص	دبلوم عالي			ماجستير			دكتوراه			المجموع الكلي		
			المجموع	إناث	ذكور	المجموع	إناث	ذكور	المجموع	إناث	ذكور	إناث	المجموع	
الاعلام	الاعلام		0	0	0	38	33	71	0	0	0	38	33	71
	العلاقات العامة		0	0	0	28	33	61	0	0	0	28	33	61
	مجموع الكلية		0	0	0	66	66	132	0	0	0	66	66	132
العلوم الاسلامية	العقيدة الاسلامية		0	0	0	21	35	56	0	0	0	21	56	77
	الحديث وعلومه		0	0	0	19	21	40	0	10	39	19	40	59
	تفسير		0	0	0	21	27	48	0	0	0	21	27	48
	مقارنة الاديان		0	0	0	20	35	55	0	0	0	20	35	55
	الشريعة		0	0	0	28	31	59	0	10	61	28	59	87
	مجموع الكلية		0	0	0	109	149	258	0	40	135	109	149	258
القانون	القانون العام		0	0	0	26	28	54	0	8	9	26	28	54
	القانون الخاص		0	0	0	19	26	45	0	0	0	19	26	45
	علوم سياسية		0	0	0	11	22	33	0	0	0	11	22	33
	مجموع الكلية		0	0	0	56	76	132	0	8	9	56	76	132
	مجموع الجامعة		36	16	20	572	925	1497	36	124	233	572	925	1497

عدد الطلبة العرب الموجودين في الدراسات العليا موزعين حسب الكلية والقسم والاختصاص والشهادة والجنس في الجامعة العراقية للعام الدراسي 2021 / 2022

جدول (44)

الكلية	القسم(الفرع)	الاختصاص	دبلوم عالي			ماجستير			دكتوراه			المجموع الكلي		
			ذكور	إناث	المجموع	ذكور	إناث	المجموع	ذكور	إناث	المجموع	إناث	المجموع	
الهندسة	هندسة الحاسوب		0	0	0	0	1	1	0	0	0	0	1	1
التربية للبنات	اللغة العربية		0	0	0	0	1	1	0	0	0	0	1	1
الاداب	اللغة العربية	الادب العربي	0	0	0	0	0	0	0	1	1	0	1	1
مجموع الجامعة			0	0	0	0	2	2	0	1	1	0	3	3

المجلس العراقي للاختصاصات الطبية

عدد الطلبة العراقيين المقبولين في الدراسات العليا موزعين حسب المجلس والقسم والشهادة والجنس في المجلس العراقي للاختصاصات الطبية للعام الدراسي 2022 / 2023

جدول (45)

المجلس	دكتوراه (البورد العراقي)			المجموع الكلي		
	ذكور	إناث	المجموع	ذكور	إناث	المجموع
المجلس العراقي للاختصاصات الطبية	477	530	1007	477	530	1007
المجموع	477	530	1007	477	530	1007

عدد الطلبة العراقيين المقبولين في الدراسات العليا موزعين حسب المجلس والقسم والاختصاص والشهادة والجنس في المجلس العراقي للاختصاصات الطبية للعام الدراسي 2022 / 2023

جدول (46)

المجلس	الفرع	الاختصاص	دكتوراه (البورد العراقي)			المجموع الكلي		
			ذكور	إناث	المجموع	ذكور	إناث	المجموع
المجلس العراقي للاختصاصات الطبية	علم الامراض/امراض الدم	علم الامراض/امراض الدم	1	24	25	1	24	25
	علم الامراض/النسيج المرضي	علم الامراض/النسيج المرضي	6	29	35	6	29	35
	علم الارض/كيمياء مرضية	علم الامراض/كيمياء مرضية	1	10	11	1	10	11
	علم الارض/الاحياء المجهرية	علم الامراض/الاحياء المجهرية والمناعة السريرية	1	0	1	1	0	1
	امراض الجهاز الهضمي	امراض الجهاز الهضمي والكبد(تخصص دقيق)	3	0	3	3	0	3
			1	1	2	1	1	2
	امراض الجهاز التنفسي	امراض الجهاز التنفسي مسار مباشر	8	9	17	8	9	17
			6	1	7	6	1	7
			7	8	15	7	8	15
	امراض المفاصل والتاهيل الطبي	امراض المفاصل والتاهيل الطبي/مسار مباشر	1	0	1	1	0	1
			1	0	1	1	0	1
	امراض القلب اطفال	امراض القلب اطفال وتشوهات القلب	1	0	1	1	0	1
	امراض القلب بالغين	امراض القلب بالغين	6	1	7	6	1	7
	امراض الدم السريري اطفال	امراض الدم السريري اطفال/مسار مباشر	3	4	7	3	4	7

تابع جدول (46)

المجلس	الفرع	الاختصاص	دكتوراه (البورد العراقي)			المجموع الكلي		
			ذكور	إناث	المجموع	ذكور	إناث	المجموع
	امراض الدم السريري بالغين/مسار مباشر	امراض الدم السريري بالغين/مسار مباشر	5	9	14	5	9	14
	امراض الغدد الصماء والسكري للاطفال	امراض الغدد الصماء والسكري للاطفال	1	2	3	1	2	3
	امراض الغدد الصماء والسكري للبالغين	امراض الغدد الصماء والسكري للبالغين	5	1	6	5	1	6
	امراض كلى /بالغين/مسار مباشر	امراض كلى /بالغين/مسار مباشر	20	7	27	20	7	27
	امراض كلى /بالغين/ دقيق	امراض كلى /بالغين/ دقيق	1	0	1	1	0	1
	امراض كلى /اطفال/ دقيق	امراض كلى /اطفال/ دقيق	0	1	1	0	1	1
	الامراض الجلدية والزهريّة	الامراض الجلدية والزهريّة	11	13	24	11	13	24
	الطب الباطني	الطب الباطني	61	17	78	61	17	78
	طب الاطفال	طب الاطفال	16	28	44	16	28	44
المجلس العراقي للاختصاصات الطبية	طب المجتمع	طب المجتمع	1	9	10	1	9	10
	طب الاسرة	طب الاسرة	1	39	40	1	39	40
	طب وجراحة العيون	طب وجراحة العيون	9	4	13	9	4	13
	طب الجملة العصبية	طب الجملة العصبية	17	6	23	17	6	23
	الفسلجة العصبية	الفسلجة العصبية	1	11	12	1	11	12
	الامراض العصبية لدى الأطفال	الامراض العصبية لدى الأطفال	1	0	1	1	0	1
	الطب العدلي	الطب العدلي	2	1	3	2	1	3
	طب الطوارئ	طب الطوارئ	0	6	6	0	6	6
	الطب النفسي	الطب النفسي	8	13	21	8	13	21
	طب الاورام	طب الاورام	1	10	11	1	10	11

تابع جدول (46)

المجلس	الفرع	الاختصاص	دكتوراه (البورد العراقي)			المجموع الكلي		
			ذُكور	إناث	المجموع	ذُكور	إناث	المجموع
	الجراحة	الجراحة العامة	53	18	71	53	18	71
	جراحة الاثف والاذن والحنجرة	جراحة الاثف والاذن والحنجرة	12	19	31	12	19	31
	جراحة الوجه والفكين	جراحة الوجه والفكين	10	6	16	10	6	16
	جراحة العظام والكسور	جراحة العظام والكسور	39	1	40	39	1	40
	الجراحة التقيومية والتجميلية	الجراحة التقيومية والتجميلية	10	8	18	10	8	18
	الجراحة البولية	الجراحة البولية	22	3	25	22	3	25
	جراحة الجملة العصبية	جراحة الجملة العصبية	15	5	20	15	5	20
	جراحة الجهاز الهضمي	جراحة الجهاز الهضمي	7	0	7	7	0	7
	جراحة الاطفال	جراحة الاطفال	9	7	16	9	7	16
المجلس العراقي للاختصاصات الطبية	جراحة الصدر والقلب والاعوية الدموية	جراحة الصدر والقلب والاعوية الدموية	12	2	14	12	2	14
	النسائية والتوليد	النسائية والتوليد	0	72	72	0	72	72
	الاشعة التشخيصية	الاشعة التشخيصية	7	19	26	7	19	26
	التخدير	التخدير والعناية المركزة	36	61	97	36	61	97
	الصيدلة السريرية	الصيدلة السريرية	8	12	20	8	12	20
	الطب الفيزيائي والتاهيل الطبي	الطب الفيزيائي والتاهيل الطبي	5	5	10	5	5	10
	فحوصات القلب التصويرية الشعاعية	فحوصات القلب التصويرية الشعاعية	3	5	8	3	5	8
	الزمانة التخصصية في الاشعة العلاجية السريرية	الزمانة التخصصية في الاشعة العلاجية السريرية	2	5	7	2	5	7

تابع جدول (46)

المجلس	الفرع	الاختصاص	دكتوراه (البورد العراقي)		المجموع الكلي		
			ذكور	إناث	المجموع	ذكور	إناث
المجلس العراقي للاختصاصات الطبية	الزمانة التخصصية في تخدير عمليات القلب	الزمانة التخصصية في تخدير عمليات القلب	2	0	2	2	0
	الزمانة التخصصية في العلاج المعرفي السلوكي	الزمانة التخصصية في العلاج المعرفي السلوكي	0	1	1	1	1
	الزمانة التخصصية لناظور البطن البولي	الزمانة التخصصية لناظور البطن البولي	3	0	3	3	0
	الزمانة التخصصية في الخصوبة وتقنيات الحمل (العقم واطفال الانابيب)	الزمانة التخصصية في الخصوبة وتقنيات الحمل (العقم واطفال الانابيب)	0	8	8	8	8
	الزمانة التخصصية في عقم الرجال وطب الرجولة	الزمانة التخصصية في عقم الرجال وطب الرجولة	3	0	3	3	0
	الزمانة التخصصية في المعالجة الناظورية لحصى الكلى	الزمانة التخصصية في المعالجة الناظورية لحصى الكلى	2	0	2	2	0
	الزمانة التخصصية في جراحة الاورام للبالغين	الزمانة التخصصية في جراحة الاورام للبالغين	2	0	2	2	0
	الزمانة التخصصية في كهروفسلجة القلب	الزمانة التخصصية في كهروفسلجة القلب	2	0	2	2	0
	الزمانة التخصصية في علاج الام التداخلي	الزمانة التخصصية في علاج الام التداخلي	2	4	6	6	4
	الزمانة التخصصية في جراحة السمنة المفرطة	الزمانة التخصصية في جراحة السمنة المفرطة	4	0	4	4	0
	الزمانة التخصصية في الطب النفسي للاطفال والمراهقين	الزمانة التخصصية في الطب النفسي للاطفال والمراهقين	0	1	1	1	1
	الزمانة التخصصية في الاورام النسائية	الزمانة التخصصية في الاورام النسائية	0	3	3	3	3
	الزمانة التخصصية في امراض الصرع	الزمانة التخصصية في امراض الصرع	1	1	2	2	1
	المجموع		477	530	1007	477	530

عدد الطلبة العراقيين الموجودين في الدراسات العليا موزعين حسب المجلس والشهادة والجنس في المجلس العراقي للاختصاصات الطبية للعام الدراسي 2022 / 2023

جدول (47)

المجلس	دكتوراه (البورد العراقي)			المجموع الكلي		
	ذكور	إناث	المجموع	ذكور	إناث	المجموع
المجلس العراقي للاختصاصات الطبية	1605	1792	3397	1605	1792	3397
المجموع	1605	1792	3397	1605	1792	3397

عدد الطلبة العراقيين الموجودين في الدراسات العليا موزعين حسب المجلس والقسم والاختصاص والشهادة والجنس في المجلس العراقي للاختصاصات الطبية للعام الدراسي 2022 / 2023

جدول (48)

المجلس	الفرع	الاختصاص	دكتوراه (البورد العراقي)			المجموع الكلي		
			ذكور	إناث	المجموع	ذكور	إناث	المجموع
المجلس العراقي للاختصاصات الطبية	علم الامراض/امراض الدم	علم الامراض/امراض الدم	5	64	69	5	64	69
	علم الامراض/النسيج المرضي	علم الامراض/النسيج المرضي	11	107	118	11	107	118
	علم الارض/كيمياء مرضية	علم الارض/كيمياء مرضية	5	44	49	5	44	49
	علم الارض/الاحياء المجهرية	علم الارض/الاحياء المجهرية والمناعة السيريرية	3	8	11	3	8	11
	علم الامراض/طب العدلي	علم الامراض/طب العدلي	5	3	8	5	3	8
	امراض الجهاز الهضمي	امراض الجهاز الهضمي والكبد(تخصص دقيق)	7	3	10	7	3	10
	امراض الجهاز الهضمي	امراض الجهاز الهضمي /اطفال	2	3	5	2	3	5
	امراض الجهاز التنفسي	امراض الجهاز التنفسي/مسار مباشر	8	9	17	8	9	17
	امراض الجهاز التنفسي	امراض الجهاز التنفسي/دقيق	11	1	12	11	1	12
	امراض المفاصل والتاهيل	امراض المفاصل والتاهيل الطبي/مسار مباشر	30	33	63	30	33	63
	امراض المفاصل والتاهيل	امراض المفاصل والتاهيل الطبي/اختصاص دقيق	2	1	3	2	1	3
	امراض القلب اطفال	امراض القلب اطفال وتشوهات القلب	10	2	12	10	2	12
	امراض القلب بالغين	امراض القلب بالغين	20	4	24	20	4	24
	امراض الدم السريري اطفال	امراض الدم السريري اطفال/ دقيق	0	1	1	0	1	1
	امراض الدم السريري اطفال	امراض الدم والاورام السريري اطفال/مسار مباشر	18	11	29	18	11	29
	امراض الدم السريري بالغين/المسار المباشر	امراض الدم السريري بالغين/مسار مباشر	15	40	55	15	40	55
	امراض الغدد الصماء والسكري للاطفال	امراض الغدد الصماء والسكري للاطفال	4	4	8	4	4	8

تابع جدول (48)

المجلس	الفرع	الاختصاص	دكتوراه (البورد العراقي)			المجموع الكلي		
			ذكور	إناث	المجموع	ذكور	إناث	المجموع
المجلس العراقي للاختصاصات الطبية	امراض الغدد الصماء والسكري للبالغين	امراض الغدد الصماء والسكري للبالغين	16	1	17	16	1	17
	امراض كلى /بالغين/مسار مباشر	امراض كلى /بالغين/مسار مباشر	20	7	27	20	7	27
	امراض كلى /بالغين/ دقيق	امراض كلى /بالغين/ دقيق	1	0	1	1	0	1
	امراض كلى /اطفال/ دقيق	امراض كلى /اطفال/ دقيق	0	1	1	0	1	1
	الامراض الجلدية والزهريّة	الامراض الجلدية والزهريّة	22	52	74	22	52	74
	الطب الباطني	الطب الباطني	146	33	179	146	33	179
	طب الاطفال	طب الاطفال	41	71	112	41	71	112
	طب المجتمع	طب المجتمع	15	35	50	15	35	50
	طب الاسرة	طب الاسرة	10	163	173	10	163	173
	الطب النفسي	الطب النفسي	23	31	54	23	31	54
	طب وجراحة العيون	طب وجراحة العيون	32	20	52	32	20	52
	طب الجملة العصبية	طب الجملة العصبية	63	31	94	63	31	94
	الفسلجة العصبية	الفسلجة العصبية	1	26	27	1	26	27
	طب الطوارئ	طب الطوارئ	4	13	17	4	13	17
	طب الاورام	طب الاورام	13	54	67	13	54	67
	الجراحة	الجراحة	210	56	266	210	56	266
	جراحة الانف والاذن والحنجرة	جراحة الانف والاذن والحنجرة	54	60	114	54	60	114
	جراحة الوجه والفكين	جراحة الوجه والفكين	44	22	66	44	22	66
	جراحة العظام والكسور	جراحة العظام والكسور	144	3	147	144	3	147

تابع جدول (48)

المجلس	الفرع	الاختصاص	دكتوراه (البورد العراقي)			المجموع الكلي		
			ذكور	إناث	المجموع	ذكور	إناث	المجموع
	الجراحة التقيومية	الجراحة التقيومية والتجميلية	33	30	63	33	30	63
	الجراحة البولية	الجراحة البولية	84	4	88	84	4	88
	جراحة الجملة العصبية	جراحة الجملة العصبية	58	11	69	58	11	69
	جراحة الجهاز الهضمي	جراحة الجهاز الهضمي	17	0	17	17	0	17
	جراحة الاطفال	جراحة الاطفال	46	33	79	46	33	79
	جراحة الصدر والقلب والأوعية الدموية	جراحة الصدر والقلب والأوعية الدموية	44	7	51	44	7	51
	النسائية والتوليد	النسائية والتوليد	1	332	333	1	332	333
	الاشعة التشخيصية	الاشعة التشخيصية	45	95	140	45	95	140
	الاشعة التداخلية /اختصاص دقيق	الاشعة التداخلية /اختصاص دقيق	2	0	2	2	0	2
المجلس العراقي للاختصاصات الطبية	التخدير	التخدير والعناية المركزة	155	164	319	155	164	319
	صيدلة سريرية	الصيدلة السريرية	25	34	59	25	34	59
	عوق عصبي اطفال	الامراض العصبية لدى الاطفال	1	0	1	1	0	1
	التشريح والاجنة السريري	التشريح والاجنة السريري	1	0	1	1	0	1
	الطب الفيزيائي والتاهيل الطبي	الطب الفيزيائي والتاهيل الطبي	12	7	19	12	7	19
	فحوصات القلب التصويرية الشعاعية	فحوصات القلب التصويرية الشعاعية	6	14	20	6	14	20
	الزمالة التخصصية في العناية المركزة	الزمالة التخصصية في العناية المركزة	2	0	2	2	0	2
	الزمالة التخصصية في العناية المركزة	الزمالة التخصصية في العناية المركزة/اطفال	0	2	2	0	2	2
	الزمالة التخصصية في امراض الصرع	الزمالة التخصصية في امراض الصرع	2	1	3	2	1	3
	الزمالة التخصصية في تخدير عمليات القلب	الزمالة التخصصية في تخدير عمليات القلب	2	0	2	2	0	2

تابع جدول (48)

المجموع	المجموع الكلي		دكتوراه (البورد العراقي)			الاختصاص	الفرع	المجلس
	إناث	ذكور	المجموع	إناث	ذكور			
1	1	0	1	1	0	الزمالة التخصصية في العلاج المعرفي السلوكي	الزمالة التخصصية في العلاج المعرفي السلوكي	المجلس العراقي للاختصاصات الطبية
5	5	0	5	5	0	الزمالة التخصصية في الاورام النسائية	الزمالة التخصصية في الاورام النسائية	
15	15	0	15	15	0	الزمالة التخصصية في الخصوبة وتقنيات الحمل (العقم واطفال الانابيب)	الزمالة التخصصية في الخصوبة وتقنيات الحمل (العقم واطفال الانابيب)	
6	0	6	6	0	6	الزمالة التخصصية في عقم الرجال وطب الرجولة	الزمالة التخصصية في عقم الرجال وطب الرجولة	
2	0	2	2	0	2	الزمالة التخصصية في المعالجة الناظورية لحصى الكلى	الزمالة التخصصية في المعالجة الناظورية لحصى الكلى	
1	0	1	1	0	1	الزمالة التخصصية في عمليات زرع الكلى للبالغين	الزمالة التخصصية في عمليات زرع الكلى للبالغين	
5	0	5	5	0	5	الزمالة التخصصية في جراحة الاورام للبالغين	الزمالة التخصصية في جراحة الاورام للبالغين	
7	0	7	7	0	7	الزمالة التخصصية في كهروفلج القلب	الزمالة التخصصية في كهروفلج القلب	
17	5	12	17	5	12	الزمالة التخصصية في علاج الالم التداخلي	الزمالة التخصصية في علاج الالم التداخلي	
7	0	7	7	0	7	الزمالة التخصصية في جراحة السمنة المفرطة	الزمالة التخصصية في جراحة السمنة المفرطة	
3	1	2	3	1	2	الزمالة التخصصية في الطب النفسي للاطفال والمراهقين	الزمالة التخصصية في الطب النفسي للاطفال والمراهقين	
22	14	8	22	14	8	الزمالة التخصصية في الاشعة العلاجية السريرية	الزمالة التخصصية في الاشعة العلاجية السريرية	
3	0	3	3	0	3	الزمالة التخصصية لناظور البطن البولي	الزمالة التخصصية لناظور البطن البولي	
1	0	1	1	0	1	الزمالة التخصصية في جراحة العمود الفقري	الزمالة التخصصية في جراحة العمود الفقري	
3397	1792	1605	3397	1792	1605	المجموع		

الهيئة العراقية للإتصالات والمعلوماتية

عدد الطلبة العراقيين المقبولين في الدراسات العليا موزعين حسب الهيئة والشهادة والجنس في الهيئة العراقية للحاسبات والمعلوماتية للعام الدراسي 2022 / 2023

جدول (49)

الهيئة	دبلوم عالي			ماجستير			دكتوراه			المجموع الكلي	
	المجموع	إناث	ذكور	المجموع	إناث	ذكور	المجموع	إناث	ذكور	المجموع	إناث
معهد المعلوماتية للدراسات العليا	6	3	3	23	13	10	10	6	4	39	22
مجموع الهيئة	6	3	3	23	13	10	10	6	4	39	22

عدد الطلبة العرب المقبولين في الدراسات العليا موزعين حسب الهيئة والشهادة والجنس في الهيئة العراقية للحاسبات والمعلوماتية للعام الدراسي 2022 / 2023

جدول (50)

الهيئة	دبلوم عالي			ماجستير			دكتوراه			المجموع الكلي	
	المجموع	إناث	ذكور	المجموع	إناث	ذكور	المجموع	إناث	ذكور	المجموع	إناث
معهد المعلوماتية للدراسات العليا	0	0	0	1	1	0	0	0	0	1	1
مجموع الهيئة	0	0	0	1	1	0	0	0	0	1	1

عدد الطلبة العراقيين المقبولين في الدراسات العليا موزعين حسب الهيئة والقسم والاختصاص والشهادة والجنس في الهيئة العراقية للحاسبات والمعلوماتية للعام الدراسي 2022 / 2023

جدول (51)

الهيئة	القسم(الفرع)	الاختصاص	دبلوم عالي			ماجستير			دكتوراه			المجموع الكلي		
			ذكور	إناث	المجموع	ذكور	إناث	المجموع	ذكور	إناث	المجموع	إناث	المجموع	
معهد المعلوماتية للدراسات العليا	علوم الحاسوب	علوم الحاسوب	3	3	6	10	13	23	4	6	10	17	22	39
	مجموع الهيئة		3	3	6	10	13	23	4	6	10	17	22	39

عدد الطلبة العرب المقبولين في الدراسات العليا موزعين حسب الهيئة والقسم والاختصاص والشهادة والجنس في الهيئة العراقية للحاسبات والمعلوماتية للعام الدراسي 2022 / 2023

جدول (52)

الهيئة	القسم(الفرع)	الاختصاص	دبلوم عالي			ماجستير			دكتوراه			المجموع الكلي		
			ذكور	إناث	المجموع	ذكور	إناث	المجموع	ذكور	إناث	المجموع	إناث	المجموع	
معهد المعلوماتية للدراسات العليا	علوم الحاسوب	علوم الحاسوب	0	0	0	0	1	1	0	0	0	0	1	1
	مجموع الهيئة		0	0	0	0	1	1	0	0	0	0	1	1

عدد الطلبة العراقيين الموجودين في الدراسات العليا موزعين حسب الهيئة والشهادة والجنس في الهيئة العراقية للحاسبات والمعلوماتية للعام الدراسي 2022 / 2023

جدول (53)

الهيئة	دبلوم عالي			ماجستير			دكتوراه			المجموع الكلي	
	ذكور	إناث	المجموع	ذكور	إناث	المجموع	ذكور	إناث	المجموع	إناث	المجموع
معهد المعلوماتية للدراسات العليا	3	3	6	23	41	64	26	27	53	71	123
مجموع الهيئة	3	3	6	23	41	64	26	27	53	71	123

عدد الطلبة العرب الموجودين في الدراسات العليا موزعين حسب الهيئة والشهادة والجنس في الهيئة العراقية للحاسبات والمعلوماتية للعام الدراسي 2022 / 2023

جدول (54)

الهيئة	دبلوم عالي			ماجستير			دكتوراه			المجموع الكلي	
	ذكور	إناث	المجموع	ذكور	إناث	المجموع	ذكور	إناث	المجموع	إناث	المجموع
معهد المعلوماتية للدراسات العليا	0	0	0	0	1	1	0	0	0	1	1
مجموع الهيئة	0	0	0	0	1	1	0	0	0	1	1

عدد الطلبة العراقيين الموجودين في الدراسات العليا موزعين حسب الهيئة والقسم والاختصاص والشهادة والجنس في الهيئة العراقية للحاسبات والمعلوماتية للعام الدراسي 2022 / 2023

جدول (55)

الهيئة	القسم(الفرع)	الاختصاص	دبلوم عالي			ماجستير			دكتوراه														
			المجموع	إناث	ذكور	المجموع	إناث	ذكور	المجموع	إناث	ذكور												
معهد المعلوماتية للدراسات العليا علوم الحاسوب	علوم الحاسوب	علوم الحاسوب	6	3	3	23	41	64	26	27	53	71	123										
مجموع الهيئة												123	71	52	53	27	26	64	41	23	6	3	3

عدد الطلبة العرب الموجودين في الدراسات العليا موزعين حسب الهيئة والقسم والاختصاص والشهادة والجنس في الهيئة العراقية للحاسبات والمعلوماتية للعام الدراسي 2023 / 2022

جدول (56)

الهيئة	القسم(الفرع)	الاختصاص	دبلوم عالي			ماجستير			دكتوراه													
			المجموع	إناث	ذكور	المجموع	إناث	ذكور	المجموع	إناث	ذكور											
معهد المعلوماتية للدراسات العليا علوم الحاسوب	علوم الحاسوب	علوم الحاسوب	0	0	0	0	1	1	0	0	0	0	1									
مجموع الهيئة												1	1	0	0	0	0	1	1	0	0	0

جامعة الموصل

عدد الطلبة العراقيين المقبولين في الدراسات العليا موزعين حسب الكلية والشهادة والجنس في جامعة الموصل للعام الدراسي 2022 / 2023

جدول (57)

الكلية	دبلوم عالي			ماجستير			دكتوراه			المجموع الكلي		
	المجموع	ذكور	إناث	المجموع	ذكور	إناث	المجموع	ذكور	إناث	المجموع	ذكور	إناث
الطب	7	6	1	8	6	2	0	0	0	15	12	3
طب الاسنان	0	0	0	33	18	15	5	3	2	38	20	18
الصيدلة	0	0	0	23	14	9	0	0	0	23	14	9
التمريض	0	0	0	29	14	15	0	0	0	29	14	15
الهندسة	0	0	0	107	51	56	15	10	5	122	56	66
الزراعة والغابات	3	2	1	63	33	30	10	4	6	76	41	35
الطب البيطري	0	0	0	32	12	20	2	1	1	34	13	21
العلوم	0	0	0	94	64	30	46	20	26	140	90	50
كلية البيئة وتقاناتها	0	0	0	21	12	9	0	0	0	21	12	9
الحاسوب والرياضيات	14	7	7	63	31	32	22	17	5	99	43	56
الإدارة واقتصاد	48	20	28	102	41	61	34	27	7	184	68	116
التربية للعلوم الصرفة	0	0	0	72	41	31	14	7	7	86	48	38
التربية للعلوم الانسانية	12	1	11	292	137	155	28	21	7	332	145	187
التربية الاساسية	0	0	0	125	30	95	18	10	8	143	38	105
التربية للبنات	0	0	0	53	53	0	2	0	2	55	55	0
الاداب	22	4	18	118	60	58	68	45	23	208	87	121
الاثار	0	0	0	34	16	18	4	2	2	38	18	20
الحقوق	3	1	2	53	16	37	24	19	5	80	22	58
العلوم السياسية	0	0	0	13	5	8	0	0	0	13	5	8
التربية البدنية وعلوم الرياضة	0	0	0	19	6	13	14	11	3	33	9	24
الفنون الجميلة	0	0	0	9	1	8	0	0	0	9	1	8
العلوم الاسلامية	4	0	4	38	18	20	0	0	0	42	18	24
مجموع الجامعة	113	41	72	1401	679	722	306	197	109	1820	829	991

عدد الطلبة العرب المقبولين في الدراسات العليا موزعين حسب الكلية والشهادة والجنس في جامعة الموصل للعام الدراسي 2022 / 2023

جدول (58)

القسم	دبلوم عالي			ماجستير			دكتوراه			المجموع الكلي	
	المجموع	إناث	ذكور	المجموع	إناث	ذكور	المجموع	إناث	ذكور	المجموع	إناث
العلوم	0	0	0	1	1	0	0	0	0	1	1
الإدارة واقتصاد	0	0	0	2	2	0	0	0	0	2	2
العلوم السياسية	0	0	0	1	1	0	0	0	0	1	1
العلوم الإسلامية	0	0	0	1	0	1	0	0	1	0	1
مجموع الجامعة	0	0	0	5	4	1	0	0	0	5	4

الكلية	القسم (الفرع)	الاختصاص	دبلوم عالي			ماجستير			دكتوراه			المجموع الكلي		
			ذكور	إناث	المجموع	ذكور	إناث	المجموع	ذكور	إناث	المجموع	إناث	المجموع	
الهندسة	الهندسة المدنية	هندسة البناء والإنشاءات	0	0	0	10	3	13	2	0	2	12	3	15
		طرق ومواصلات	0	0	0	5	4	9	0	0	0	5	4	9
		ميكانيك تربة	0	0	0	3	2	5	0	0	0	3	2	5
		مجموع القسم	0	0	0	18	9	27	2	0	2	20	9	29
		هندسة العمارة	0	0	0	5	13	18	0	0	0	5	13	18
		الهندسة الميكانيكية	0	0	0	12	7	19	0	0	0	12	7	19
		الهندسة الكهربائية	0	0	0	14	12	26	8	5	13	22	17	39
		هندسة الحاسوب	0	0	0	3	4	7	0	0	0	3	4	7
		هندسة السدود والموارد المائية	0	0	0	4	6	10	0	0	0	4	6	10
		مجموع الكلية	0	0	0	56	51	107	10	5	15	66	56	122
الزراعة والغابات	الإرشاد الزراعي ونقل التقانات	الإرشاد الزراعي ونقل التقانات	0	0	0	2	4	6	0	0	0	2	4	6
		الاقتصاد الزراعي	0	0	0	4	2	6	0	0	0	4	2	6
		البيستنة و هندسة الحدائق	1	0	1	2	7	9	0	2	2	3	9	12
		علوم التربة والموارد المائية	0	2	2	1	3	4	1	1	2	2	6	8
		الانتاج الحيواني	0	0	0	1	2	3	0	1	1	1	3	4
		علوم الاغذية	0	0	0	5	3	8	0	0	0	5	3	8
		وقاية النبات	0	0	0	2	4	6	1	0	1	3	4	7
		المكانن والالات الزراعية	0	0	0	7	1	8	0	0	0	7	1	8
		المحاصيل الحقلية	0	0	0	4	3	7	1	0	1	5	3	8
		علوم الغابات	0	0	0	2	4	6	1	2	3	3	6	9
	مجموع الكلية	1	2	3	30	33	63	4	6	10	35	41	76	

الكلية	القسم(الفرع)	الاختصاص	دبلوم عالي			ماجستير			دكتوراه			المجموع الكلي	
			المجموع	إناث	ذكور	المجموع	إناث	ذكور	المجموع	إناث	ذكور	إناث	ذكور
الكلية البيطري	الطب الباطني	الطب الباطني	0	0	0	2	0	2	0	0	2	0	2
	الصحة العامة	الصحة العامة	0	0	0	2	2	2	0	0	4	2	4
	الجراحة البيطرية	الجراحة البيطرية	0	0	0	4	0	4	0	0	4	0	4
	الامراض	امراض دواجن	0	0	0	3	2	1	0	0	3	2	1
		امراض بيطرية	0	0	0	3	1	2	0	0	3	1	2
		مجموع القسم	0	0	0	6	3	3	0	0	6	3	3
	التشريح	التشريح البيطري	0	0	0	5	3	2	0	0	5	3	2
	الاحياء المجهرية	الاحياء المجهرية	0	0	0	2	1	1	0	0	2	1	1
	الطفيليات	الطفيليات	0	0	0	3	2	1	0	0	3	2	1
	الفسلجة البيطرية	ادوية وسموم بيطرية	0	0	0	6	1	5	0	0	6	1	5
		مجموع الكلية	0	0	0	32	12	20	0	0	34	13	21
	علوم الحياة	الاحياء المجهرية	0	0	0	17	12	5	0	0	28	19	9
		الحيوان	0	0	0	9	8	1	0	0	15	12	3
		النبات	0	0	0	8	6	2	0	0	13	9	4
		مجموع القسم	0	0	0	34	26	8	0	0	56	40	16
العلوم	الكيمياء	الكيمياء العضوية	0	0	0	4	4	0	0	0	7	6	1
		الكيمياء اللاعضوية	0	0	0	3	3	0	0	0	6	5	1
		الكيمياء الحياتية	0	0	0	13	9	4	0	0	16	10	6
		الكيمياء الصناعية	0	0	0	7	4	3	0	0	10	6	4
		الكيمياء التحليلية	0	0	0	8	8	0	0	0	13	11	2
		الكيمياء الفيزيائية	0	0	0	2	0	2	0	0	4	0	4
	مجموع القسم	0	0	0	37	28	9	0	0	56	38	18	

الكلية	القسم(الفرع)	الاختصاص	دبلوم عالي			ماجستير			دكتوراه			المجموع الكلي		
			ذكور	إناث	المجموع	ذكور	إناث	المجموع	ذكور	إناث	المجموع	ذكور	إناث	المجموع
العلوم	الفيزياء	الفيزياء	0	0	0	6	4	10	0	0	0	6	4	10
		الحالة الصلبة	0	0	0	0	0	0	3	1	4	3	1	4
		مجموع القسم	0	0	0	6	4	10	3	1	4	6	5	14
	علوم الأرض	متحجرات وطباقية	0	0	0	4	0	4	0	1	1	4	1	5
		الرسوبيات	0	0	0	3	6	9	0	0	0	3	6	9
		مجموع القسم	0	0	0	7	6	13	0	1	1	7	7	14
		مجموع الكلية	0	0	0	30	64	94	20	26	46	50	90	140
	علوم البيئة وتقاناتها	علوم البيئة	0	0	0	9	12	21	0	0	0	9	12	21
		الرياضيات	0	0	0	12	9	21	9	3	12	21	12	33
		علوم الحاسوب	5	3	8	8	9	17	8	2	10	21	14	35
الإحصاء والمعلوماتية		0	0	0	8	5	13	0	0	0	8	5	13	
علوم البرمجيات		2	4	6	4	8	12	4	0	0	6	12	18	
الادارة والاقتصاد	ادارة الاعمال	مجموع القسم	7	7	14	32	31	63	17	5	22	56	43	99
		ادارة الاعمال	1	1	2	11	9	20	8	3	11	26	13	39
		ادارة المستشفيات	1	0	1	0	0	0	0	0	0	1	0	1
	ادارة الصناعة	ديبلوم إدارة العقود	1	0	1	0	0	0	0	0	0	1	0	1
		مجموع القسم	9	1	10	11	9	20	8	3	11	28	13	41
		ادارة الجودة	3	0	3	0	0	0	0	0	0	3	0	3
		ادارة الصناعة	1	3	4	8	5	13	6	2	8	15	10	25
	المحاسبة	مجموع القسم	4	3	7	8	5	13	6	2	8	18	10	28
		تدقيق ومراجعة الحسابات	4	4	8	13	5	18	8	0	8	25	9	34
		محاسبة حكومية وموازنات	1	2	3	0	0	0	0	0	0	1	2	3
مجموع القسم		5	6	11	13	5	18	8	0	8	26	11	37	

تابع جدول (59)

الكلية	القسم(الفرع)	الاختصاص	دبلوم عالي			ماجستير			دكتوراه			المجموع الكلي			
			المجموع	إناث	ذكور	المجموع	إناث	ذكور	المجموع	إناث	ذكور	إناث	المجموع		
الادارة والاقتصاد	العلوم المالية والمصرفية	العلوم المصرفية	1	3	4	5	5	10	0	0	0	6	8	14	
		العلوم المالية	1	0	1	0	0	0	0	0	0	0	1	0	1
		مجموع القسم	2	3	5	5	5	10	0	0	0	0	7	8	15
	الاقتصاد	الاقتصاد	6	4	10	12	4	16	5	2	7	23	10	33	
		ادارة التسويق	0	0	0	6	7	13	0	0	0	6	7	13	
		نظم المعلومات الادارية	2	3	5	6	6	12	0	0	0	8	9	17	
		مجموع الكلية	28	20	48	61	41	102	27	7	34	116	68	184	
	العلوم الحياة	علوم الحياة	علوم الحياة	0	0	0	4	13	17	1	4	5	5	17	22
			طرائق تدريس علوم الحياة	0	0	0	6	3	9	0	0	0	6	3	9
			مجموع القسم	0	0	0	10	16	26	1	4	5	11	20	31
الكيمياء		الكيمياء	0	0	0	6	7	13	6	3	9	12	10	22	
		طرائق تدريس الكيمياء	0	0	0	4	3	7	0	0	0	4	3	7	
		مجموع القسم	0	0	0	10	10	20	6	3	9	16	13	29	
التربية للعلوم الصرفة	الفيزياء	الفيزياء	0	0	0	4	2	6	0	0	0	4	2	6	
		مجموع القسم	0	0	0	4	2	6	0	0	0	4	2	6	
	الرياضيات	الرياضيات	0	0	0	2	10	12	0	0	0	2	10	12	
		طرائق تدريس الرياضيات	0	0	0	5	3	8	0	0	0	5	3	8	
	مجموع القسم	0	0	0	7	13	20	0	0	0	7	13	20		
	مجموع الكلية	0	0	0	31	41	72	7	7	14	38	48	86		

الكلية	القسم(الفرع)	الاختصاص	دبلوم عالي			ماجستير			دكتوراه			المجموع الكلي		
			المجموع	إناث	ذكور	المجموع	إناث	ذكور	المجموع	إناث	ذكور	المجموع	إناث	ذكور
اللغة العربية	اللغة العربية	اللغة العربية	0	0	0	10	8	18	5	2	7	15	10	25
		الادب العربي	0	0	0	12	7	19	5	1	6	17	8	25
		طرائق تدريس	0	0	0	4	4	8	0	0	0	4	4	8
		مجموع القسم	0	0	0	26	19	45	10	3	13	36	22	58
اللغة الانكليزية	اللغة الانكليزية	اللغة الانكليزية	0	0	0	6	10	16	0	0	0	6	10	16
		التاريخ الاسلامي	0	0	0	14	5	19	6	3	9	20	8	28
		التاريخ الحديث	0	0	0	11	3	14	3	1	4	14	4	18
		مجموع القسم	0	0	0	31	18	49	9	4	13	40	22	62
التربية للعلوم الانسانية	التربية للعلوم الانسانية	نظم المعلومات	7	1	8	0	0	0	0	0	0	7	1	8
		الجغرافية البشرية	0	0	0	12	5	17	0	0	0	12	5	17
		الجغرافية الطبيعية	0	0	0	12	5	17	0	0	0	12	5	17
		طرائق التدريس	0	0	0	8	1	9	0	0	0	8	1	9
		مجموع القسم	7	1	8	32	11	43	0	0	0	39	12	51
العلوم التربوية والنفسية	العلوم التربوية والنفسية	عمليات نفسية	4	0	4	0	0	0	0	0	0	4	0	4
		علوم تربوية	0	0	0	9	14	23	2	0	2	11	14	25
		علم النفس التربوي	0	0	0	5	6	11	0	0	0	5	6	11
		مجموع القسم	4	0	4	14	20	34	2	0	2	20	20	40
طرائق تدريس القران والتربية الاسلامية	طرائق تدريس القران والتربية الاسلامية	علوم القران	0	0	0	22	42	64	0	0	0	22	42	64
		تفسير	0	0	0	3	1	4	0	0	0	3	1	4
		فقه	0	0	0	3	4	7	0	0	0	3	4	7
		طرائق تدريس	0	0	0	24	22	46	0	0	0	24	22	46
		مجموع القسم	0	0	0	52	69	121	0	0	0	52	69	121
		مجموع الكلية	11	1	12	155	137	292	21	7	28	187	145	332

تابع جدول (59)

الكلية	القسم(الفرع)	الاختصاص	دبلوم عالي			ماجستير			دكتوراه			المجموع الكلي		
			المجموع	إناث	ذكور	المجموع	إناث	ذكور	المجموع	إناث	ذكور	المجموع	إناث	
التربية الاساسية	اللغة العربية	اللغة العربية	0	0	0	6	2	4	0	0	0	6	2	
		الادب العربي	0	0	0	12	3	9	3	3	6	6	12	
		مجموع القسم	0	0	0	18	5	13	3	3	6	12	16	
	اللغة الانكليزية	علم اللغة	0	0	0	18	7	11	0	0	0	18	7	
		التاريخ	0	0	0	17	3	14	0	0	0	17	3	
		مجموع القسم	0	0	0	29	6	23	0	0	0	29	6	
	التربية البدنية وعلوم الرياضة	التربية البدنية وعلوم الرياضة	تربية بدنية	0	0	0	12	0	12	5	2	7	17	2
			طرائق تعليم اساس	0	0	0	24	5	19	3	2	5	21	8
		رياض الاطفال	التربية الاسلامية	0	0	0	12	1	11	0	0	0	12	1
			علم النفس التربوي	0	0	0	12	6	6	0	0	0	12	6
		مجموع الكلية	0	0	0	125	30	95	18	8	10	143	38	
التربية للبنات	اللغة العربية	علوم الحياة	0	0	0	8	8	0	0	0	0	8	8	
		الكيمياء	0	0	0	12	12	0	0	0	0	12	12	
	اللغة العربية	اللغة العربية	0	0	0	13	13	0	0	0	0	15	15	
		الادب العربي	0	0	0	11	11	0	0	0	0	11	11	
		مجموع القسم	0	0	0	24	24	0	0	0	0	26	26	
	التربية البدنية وعلوم الرياضية	التربية البدنية وعلوم الرياضية	0	0	0	9	9	0	0	0	0	9	9	
		مجموع الكلية	0	0	0	53	53	0	0	0	0	55	55	

الكلية	القسم(الفرع)	الاختصاص	دبلوم عالي			ماجستير			دكتوراه			المجموع الكلي		
			ذكور	إناث	المجموع	ذكور	إناث	المجموع	ذكور	إناث	المجموع	إناث	المجموع	
	اللغة العربية	اللغة العربية	0	0	0	9	4	13	2	3	5	11	7	18
		الادب العربي	0	0	0	5	8	13	3	4	7	8	12	20
		مجموع القسم	0	0	0	14	12	26	5	7	12	19	19	38
	اللغة الانكليزية	اللغة الانكليزية	0	0	0	6	10	16	2	11	13	8	21	29
		الادب الانكليزية	0	0	0	5	8	13	0	0	0	5	8	13
		مجموع القسم	0	0	0	11	18	29	2	11	13	13	29	42
الاداب	التاريخ	التاريخ الاسلامي	0	0	0	7	4	11	9	0	9	16	4	20
		التاريخ الحديث	0	0	0	6	7	13	8	1	9	14	8	22
		مجموع القسم	0	0	0	13	11	24	17	1	18	30	12	42
	علم الاجتماع	علم الاجتماع	8	3	11	10	3	13	8	2	10	26	8	34
		السلم المجتمعي	10	1	11	0	0	0	0	0	0	10	1	11
		مجموع القسم	18	4	22	10	3	13	8	2	10	36	9	45
	المكتبات والمعلومات	المكتبات والمعلومات	0	0	0	1	2	3	0	0	0	1	2	3
		الترجمة	0	0	0	7	9	16	13	2	15	20	11	31
		اللغة الفرنسية	0	0	0	2	5	7	0	0	0	2	5	7
	مجموع الكلية		18	4	22	58	60	118	45	23	68	121	208	
	الآثار القديمة	الآثار القديمة	0	0	0	8	3	11	1	2	3	9	5	14
		الآثار الاسلامية	0	0	0	6	2	8	0	0	0	6	2	8
		مجموع القسم	0	0	0	14	5	19	1	2	3	15	7	22
	اللغات العراقية القديمة	لغات عراقية قديمة	0	0	0	0	5	5	1	0	1	1	5	6
		حضارة العراق القديم	0	0	0	4	6	10	0	0	0	4	6	10
		مجموع الكلية	0	0	0	18	16	34	2	2	4	20	18	38

تابع جدول (59)

الكلية	القسم(الفرع)	الاختصاص	دبلوم عالي			ماجستير			دكتوراه			المجموع الكلي	
			المجموع	إناث	ذكور	المجموع	إناث	ذكور	المجموع	إناث	ذكور	المجموع	إناث
	حقوق الانسان	حقوق الانسان	0	0	0	15	3	12	0	0	0	15	3
الحقوق	القانون العام	القانون العام	0	0	0	17	6	11	15	4	11	32	10
	القانون الخاص	القانون الخاص	2	1	3	21	7	14	9	1	8	33	9
	مجموع الكلية		2	1	3	53	16	37	24	5	19	80	22
العلوم السياسية	السياسة العامة والعلاقات الدولية		0	0	0	13	5	8	0	0	0	13	5
	التربية البدنية وعلوم الرياضة	التربية البدنية وعلوم الرياضة	0	0	0	19	6	13	0	0	0	19	6
	التدريب الرياضي		0	0	0	0	0	0	2	0	2	2	0
	القياس والتقويم		0	0	0	0	0	0	2	1	1	2	1
	الادارة والتنظيم		0	0	0	0	0	0	3	0	3	3	0
	تعلم حركي		0	0	0	0	0	0	1	0	1	1	0
	بايوميكانيك		0	0	0	0	0	0	1	0	1	1	0
	طرائق تدريس		0	0	0	0	0	0	1	1	2	2	1
	علم النفس الرياضي		0	0	0	0	0	0	2	1	2	3	1
		مجموع الكلية		0	0	0	19	6	13	14	3	11	33
الفنون الجميلة	الفنون المسرحية	تمثيل	0	0	0	9	1	8	0	0	0	9	1
	العلوم الاسلامية	الشريعة	0	0	0	17	8	9	0	0	0	17	8
	العقيدة والفكر الاسلامي	اصول الدين	4	0	4	21	10	11	0	0	0	25	10
	مجموع الكلية		4	0	4	38	18	20	0	0	0	42	18
	مجموع الجامعة		113	41	72	1401	679	722	306	109	197	1820	829

عدد الطلبة العراقيين الموجودين في الدراسات العليا موزعين حسب الكلية والشهادة والجنس في جامعة الموصل للعام الدراسي 2022 / 2023

جدول (61)

الكلية	دبلوم عالي			ماجستير			دكتوراه			المجموع الكلي		
	المجموع	إناث	ذكور	المجموع	إناث	ذكور	المجموع	إناث	ذكور	المجموع	إناث	ذكور
الطب	20	18	2	20	14	6	5	3	2	35	35	10
طب الأسنان	0	0	0	145	74	71	33	19	14	178	93	85
الصيدلة	0	0	0	35	23	12	0	0	0	35	23	12
التمريض	0	0	0	86	28	58	0	0	0	86	28	58
الهندسة	6	5	1	231	115	116	60	22	38	297	142	155
الزراعة والغابات	6	3	3	193	99	94	94	40	54	293	142	151
الطب البيطري	0	0	0	90	38	52	22	9	13	112	47	65
العلوم	0	0	0	307	200	107	152	90	62	459	290	169
علوم البيئة وتقاناتها	0	0	0	42	30	12	0	0	0	42	30	12
علوم الحاسوب والرياضيات	35	17	18	180	92	88	114	50	64	329	159	170
الإدارة والاقتصاد	100	39	61	325	124	201	126	33	93	551	196	355
التربية للعلوم الصرفة	0	0	0	122	70	52	37	20	17	159	90	69
التربية للعلوم الانسانية	27	4	23	706	336	370	147	47	100	880	387	493
التربية الاساسية	0	0	0	245	83	162	34	10	24	279	93	186
التربية للبنات	0	0	0	192	192	0	2	2	0	194	194	0
الاداب	30	5	25	361	162	199	254	90	164	645	257	388
الاثار	0	0	0	122	54	68	29	11	18	151	65	86
الحقوق	24	11	13	143	36	107	60	8	52	227	55	172
العلوم السياسية	0	0	0	45	15	30	0	0	0	45	15	30
التربية البدنية وعلوم الرياضة	0	0	0	55	10	45	43	6	37	98	16	82
الفنون الجميلة	0	0	0	20	3	17	0	0	0	20	3	17
العلوم الاسلامية	7	0	7	75	35	40	0	0	0	82	35	47
مجموع الجامعة	255	102	153	3740	1833	1907	1212	460	752	5207	2395	2812

عدد الطلبة العرب الموجودين في الدراسات العليا موزعين حسب الكلية والشهادة والجنس في جامعة الموصل للعام الدراسي 2022 / 2023

جدول (62)

الكلية	دبلوم عالي			ماجستير			دكتوراه			المجموع الكلي	
	المجموع	إناث	ذكور	المجموع	إناث	ذكور	المجموع	إناث	ذكور	المجموع	إناث
العلوم	0	0	0	1	1	0	0	0	0	1	1
الادارة والاقتصاد	0	0	0	2	2	0	0	0	0	2	2
التربية الاساسية	0	0	0	1	1	0	0	0	0	1	1
الاداب	0	0	0	1	1	0	0	0	0	1	1
العلوم السياسية	0	0	0	1	1	0	0	0	0	1	1
العلوم الاسلامية	0	0	0	1	0	1	0	1	1	0	0
مجموع الجامعة	0	0	0	7	6	1	0	0	0	7	6

عدد الطلبة العراقيين الموجودين في الدراسات العليا موزعين حسب الكلية والقسم والاختصاص والشهادة والجنس في جامعة الموصل للعام الدراسي 2022 / 2023

جدول (63)

الكلية	القسم(الفرع)	الاختصاص	دبلوم عالي			ماجستير			دكتوراه			المجموع الكلي	
			المجموع	إناث	ذكور	المجموع	إناث	ذكور	المجموع	إناث	ذكور	إناث	المجموع
الطب	التشريح والانسجة	التشريح والانسجة	0	0	0	0	0	0	2	2	0	2	2
	الفسلجة الطبية	الفسلجة الطبية	0	0	1	2	1	0	0	0	1	0	2
	الادوية	الادوية	0	0	0	1	1	0	2	1	2	3	2
	طب الاسرة والمجتمع	طب الاسرة والمجتمع	20	18	2	6	5	1	0	0	3	0	23
	علم الامراض	علم الامراض	0	0	0	7	5	2	0	0	2	0	5
	الكيمياء الحياتية	الكيمياء الحياتية	0	0	0	3	1	2	0	0	2	0	1
	مجموع الكلية		20	18	2	20	14	6	5	3	2	10	35
	الأطفال والتقويم وطب	تقويم الاسنان	0	0	0	24	12	12	0	0	0	0	12
	الاسنان الوقائي	طب الاسنان الوقائي	0	0	0	15	11	4	0	0	0	0	11
	طب الاسنان	مجموع القسم		0	0	0	39	23	16	0	0	0	23
صناعة الاسنان		صناعة الاسنان	0	0	0	27	11	16	0	0	0	11	
جراحة الفم والوجه والفكين		جراحة الفم والوجه والفكين	0	0	0	20	4	16	0	0	0	4	
علاج الاسنان التحفظي		علاج الاسنان التحفظي	0	0	0	28	19	9	0	0	0	19	
الاحياء المجهرية الفموية			0	0	0	6	4	2	0	0	0	4	
علوم طب الاسنان الاساسية		ادوية الفم والاسنان	0	0	0	25	13	12	0	0	0	13	
		فلسفة علوم طب الاسنان	0	0	0	0	0	0	0	0	0	19	
مجموع القسم			0	0	0	31	17	14	0	0	0	36	
مجموع الكلية		0	0	0	145	74	71	0	0	0	85	93	

تابع جدول (63)

الكلية	القسم(الفرع)	الاختصاص	دبلوم عالي			ماجستير			دكتوراه			المجموع الكلي	
			المجموع	إناث	ذكور	المجموع	إناث	ذكور	المجموع	إناث	ذكور	المجموع	إناث
الصيدلة	الصيدلية	الصيدلية عام	0	0	0	35	23	12	0	0	0	35	23
التمريض		علوم في التمريض	0	0	0	86	28	58	0	0	0	86	28
		هندسة البناء والاتصالات	0	0	0	28	9	19	8	1	7	36	10
	الهندسة المدنية	هندسة طرق ومواصلات	0	0	0	19	8	11	0	0	0	19	8
		ميكانيك التربة	0	0	0	9	4	5	0	0	0	9	4
		مجموع القسم	0	0	0	56	21	35	8	1	7	64	22
الهندسة	هندسة العمارة	العمارة	0	0	0	49	39	10	0	0	0	49	39
	الهندسة الميكانيكية	الهندسة الميكانيكية	0	0	0	39	14	25	0	0	0	39	14
	الهندسة الكهربائية	الهندسة الكهربائية	1	5	6	45	18	27	27	11	16	78	34
	هندسة الحاسوب	هندسة الحاسوب	0	0	0	19	10	9	25	10	15	44	20
	هندسة السدود والموارد المائية	هندسة السدود والموارد المائية	0	0	0	23	13	10	0	0	0	23	13
	مجموع الكلية		1	5	6	231	115	116	60	22	38	297	142
	الارشاد الزراعي	الارشاد الزراعي	0	0	0	6	4	2	0	0	0	6	4
	الاقتصاد الزراعي	الاقتصاد الزراعي	0	0	0	6	2	4	1	1	0	7	3
الزراعة والغابات	البيستنة وهندسة الحدائق	البيستنة وهندسة الحدائق	1	0	1	34	22	12	19	9	10	54	31
	علوم التربة والموارد المائية	علوم التربة والموارد المائية	2	3	5	16	12	4	13	4	9	34	19
	الانتاج الحيواني	الانتاج الحيواني	0	0	0	15	6	9	10	3	7	25	9

تابع جدول (63)

الكلية	القسم(الفرع)	الاختصاص	دبلوم عالي			ماجستير			دكتوراه			المجموع الكلي		
			المجموع	إناث	ذكور	المجموع	إناث	ذكور	المجموع	إناث	ذكور	المجموع	إناث	
الزراعة والغابات	علوم الاغذية	علوم الاغذية	0	0	0	10	13	23	6	10	16	20	19	39
	وقاية النبات	وقاية النبات	0	0	0	10	12	22	6	6	12	16	18	34
	المكانن والالات الزراعية	المكانن والالات الزراعية	0	0	0	18	2	20	0	0	0	0	18	20
	المحاصيل الحقلية	المحاصيل الحقلية	0	0	0	15	8	23	4	8	12	23	12	35
	علوم الغابات	علوم الغابات	0	0	0	10	18	28	7	4	11	14	25	39
	مجموع الكلية			6	3	3	94	99	193	40	54	94	151	293
الطب البيطري	الطب الباطني	الطب الباطني	0	0	0	7	0	7	1	1	2	8	1	9
	التشخيصات المرضية		0	0	0	3	4	7	0	0	0	3	4	7
	مجموع القسم		0	0	0	10	4	14	1	1	2	11	5	16
	الاحياء المجهرية	الاحياء المجهرية	0	0	0	1	2	3	1	1	2	2	2	5
	البيطرية	البيطرية	0	0	0	1	2	3	2	2	4	3	4	7
	الطفيليات البيطرية		0	0	0	2	4	6	3	3	6	5	7	12
	مجموع القسم			0	0	0	4	0	4	2	7	9	11	13
	الجراحة البيطرية	الجراحة البيطرية	0	0	0	4	0	4	2	7	9	11	11	25
	التوليد البيطري		0	0	0	1	1	2	0	0	0	1	1	2
	مجموع القسم			0	0	0	5	1	6	2	7	9	12	15
	الادوية والسموم البيطرية		0	0	0	12	8	20	3	2	5	14	14	28
	الفسلجة البيطرية	الفسلجة البيطرية	0	0	0	2	5	7	0	0	0	2	5	7
الكيمياء الحياتية		0	0	0	0	1	1	1	0	0	0	0	1	
مجموع القسم			0	0	0	14	14	28	3	2	5	16	33	

تابع جدول (63)

الكلية	القسم(الفرع)	الاختصاص	دبلوم عالي			ماجستير			دكتوراه			المجموع الكلي		
			المجموع	إناث	ذكور	المجموع	إناث	ذكور	المجموع	إناث	ذكور	المجموع	إناث	
الطب البيطري	الامراض	الامراض البيطرية	0	0	0	7	3	4	0	0	0	7	3	
		امراض دواجن	0	0	0	13	4	9	0	0	0	13	4	
		مجموع القسم	0	0	0	20	7	13	0	0	0	20	7	
	الصحة العامة	الصحة العامة	0	0	0	9	3	6	0	0	0	9	3	
		التشريح والانسجة	0	0	0	7	5	2	0	0	0	7	5	
		مجموع الكلية	0	0	0	90	38	52	0	0	0	112	47	
	علوم الحياة	الاحياء المجهرية	علم الحيوان	0	0	0	38	27	11	0	0	0	61	42
			علم النبات	0	0	0	24	16	8	0	0	0	24	16
			مجموع القسم	0	0	0	123	85	38	0	0	0	200	137
		الكيمياء	الكيمياء العضوية	0	0	0	20	15	5	0	0	0	26	18
الكيمياء اللاعضوية			0	0	0	3	3	0	0	0	0	6	5	
العلوم	الكيمياء	الكيمياء التحليلية	0	0	0	29	23	6	0	0	0	44	33	
		الكيمياء الفيزيائية	0	0	0	4	1	3	0	0	0	9	1	
		الكيمياء الحياتية	0	0	0	39	30	9	0	0	0	54	39	
		الكيمياء الصناعية	0	0	0	21	11	10	0	0	0	29	15	
		مجموع القسم	0	0	0	116	83	33	0	0	0	168	111	
الفيزياء	الفيزياء	الفيزياء	0	0	0	38	13	25	0	0	0	38	13	
		الحالة الصلبة	0	0	0	0	0	0	0	0	0	11	4	
		مجموع القسم	0	0	0	38	13	25	0	0	0	49	17	

تابع جدول (63)

الكلية	القسم(الفرع)	الاختصاص	دبلوم عالي			ماجستير			دكتوراه			المجموع الكلي	
			المجموع	إناث	ذكور	المجموع	إناث	ذكور	المجموع	إناث	ذكور	المجموع	إناث
العلوم	علوم الارض	الجيو كيمياء	0	0	0	5	5	0	2	3	5	7	10
		الرسوبيات	0	0	7	11	11	0	0	0	0	11	18
		متحجرات وطباقية	0	0	4	3	7	3	4	3	7	7	14
		مجموع القسم	0	0	11	19	30	19	6	6	12	25	42
		مجموع الكلية	0	0	107	200	307	200	90	62	152	290	459
علوم الحاسوب والرياضيات	علوم البيئة وتقاناتها	الرياضيات	0	0	32	30	62	24	34	58	54	120	
		علوم الحاسوب	10	6	16	27	49	22	30	56	67	121	
		الاحصاء والمعلوماتية	4	7	11	19	34	15	0	0	0	23	45
		علوم البرامجيات	4	4	8	10	35	25	0	0	0	14	43
		مجموع الكلية	18	17	35	88	180	92	50	64	114	170	329
الادارة والاقتصاد	ادارة الاعمال	ادارة الاعمال	24	10	34	44	70	26	28	45	96	53	149
		ادارة المستشفيات	2	2	4	0	0	0	0	0	0	2	4
		إدارة العقود	1	0	1	0	0	0	0	0	0	1	1
		مجموع القسم	27	12	39	44	70	26	28	45	99	55	154
		ادارة الجودة	7	0	7	0	0	0	0	0	0	7	7
الادارة الصناعية	الادارة الصناعية	7	4	11	21	28	7	17	27	45	21	66	
	مجموع القسم	14	4	18	21	28	7	17	27	52	21	73	

تابع جدول (63)

الكلية	القسم(الفرع)	الاختصاص	دبلوم عالي			ماجستير			دكتوراه			المجموع الكلي		
			المجموع	إناث	ذكور	المجموع	إناث	ذكور	المجموع	إناث	ذكور	المجموع	إناث	ذكور
		المحاسبة	3	3	0	0	0	0	0	0	0	0	0	0
	المحاسبة	تدقيق ومراجعة الحسابات	9	4	5	43	14	29	23	3	20	75	21	54
		محاسبة حكومية وموازنات	3	2	1	0	0	0	0	0	0	3	2	1
		مجموع القسم	15	9	6	43	14	29	23	3	20	81	26	55
		العلوم المالية والمصرفية	3	1	2	0	0	0	0	0	0	3	1	2
الادارة والاقتصاد	العلوم المالية والمصرفية	العلوم المصرفية	4	3	1	43	19	24	0	0	0	47	22	25
		العلوم المالية	1	0	1	0	0	0	0	0	0	1	0	1
		مجموع القسم	8	4	4	43	19	24	0	0	0	51	23	28
	الاقتصاد	الاقتصاد	13	7	6	60	21	39	31	3	28	104	31	73
	ادارة التسويق	ادارة التسويق	0	0	0	41	16	25	0	0	0	41	16	25
	نظم المعلومات الادارية	نظم المعلومات الادارية	7	3	4	40	21	19	0	0	0	47	24	23
		مجموع الكلية	100	39	61	325	124	201	126	33	93	551	196	355
	علوم الحياة	علوم الحياة	0	0	0	40	25	15	15	10	5	55	35	20
		طرائق تدريس علوم الحياة	0	0	0	14	5	9	0	0	0	14	5	9
		مجموع القسم	0	0	0	54	30	24	15	10	5	69	40	29
التربية للعلوم الصرفة	الكيمياء	الكيمياء	0	0	0	24	16	8	22	10	12	46	26	20
		طرائق تدريس الكيمياء	0	0	0	7	3	4	0	0	0	7	3	4
		مجموع القسم	0	0	0	31	19	12	22	10	12	53	29	24

تابع جدول (63)

الكلية	القسم(الفرع)	الاختصاص	دبلوم عالي			ماجستير			دكتوراه			المجموع الكلي	
			المجموع	إناث	ذكور	المجموع	إناث	ذكور	المجموع	إناث	ذكور	المجموع	إناث
	الفيزياء	الفيزياء	0	0	0	13	6	7	0	0	0	6	7
التربية للعلوم الصرفة	الرياضيات	الرياضيات	0	0	0	12	10	2	0	0	0	10	2
		طرائق تدريس الرياضيات	0	0	0	12	5	7	0	0	0	5	7
		مجموع القسم	0	0	0	24	15	9	0	0	0	15	9
	مجموع الكلية		0	0	0	122	70	52	37	20	17	90	69
	اللغة العربية	اللغة العربية	0	0	0	43	13	30	19	4	15	17	45
التربية للعلوم الانسانية	اللغة العربية	الادب العربي	0	0	0	62	16	46	27	5	22	21	68
		طرائق التدريس	0	0	0	13	7	6	0	0	0	7	6
		مجموع القسم	0	0	0	118	36	82	46	9	37	45	119
	اللغة الانكليزية	اللغة الانكليزية	0	0	0	84	52	32	0	0	0	52	32
التاريخ	التاريخ	التاريخ الاسلامي	0	0	0	61	29	32	37	10	27	39	59
		التاريخ الحديث	0	0	0	52	23	29	4	1	3	24	32
		مجموع القسم	0	0	0	113	52	61	41	11	30	63	91
	نظم المعلومات		23	4	19	0	0	0	0	0	0	4	19
الجغرافية	الجغرافية	الجغرافية البشرية	0	0	0	46	18	28	14	6	8	24	36
		الجغرافية الطبيعية	0	0	0	29	9	20	0	0	0	9	20
		طرائق التدريس	0	0	0	9	1	8	0	0	0	1	8
		مجموع القسم	23	4	19	84	28	56	14	6	8	38	83

تابع جدول (63)

الكلية	القسم(الفرع)	الاختصاص	دبلوم عالي			ماجستير			دكتوراه			المجموع الكلي	
			المجموع	إناث	ذكور	المجموع	إناث	ذكور	المجموع	إناث	ذكور	المجموع	إناث
		عمليات نفسية	4	0	4	0	0	0	0	0	0	4	0
	العلوم التربوية والنفسية	علوم تربوية	0	0	0	35	30	65	17	11	28	52	41
		علم النفس التربوي	0	0	0	30	25	55	8	10	18	38	35
		مجموع القسم	4	0	4	65	55	120	25	21	46	94	76
التربية للعلوم الانسانية		علوم القرآن	0	0	0	24	24	71	0	0	0	24	47
		تفسير	0	0	0	9	32	41	0	0	0	9	32
		طرائق تدريس القرآن والتربية الاسلامية	0	0	0	15	18	33	0	0	0	15	18
		طرائق تدريس	0	0	0	26	16	42	0	0	0	26	16
		مجموع القسم	0	0	0	74	74	187	0	0	0	74	113
		مجموع الكلية	27	4	23	370	336	706	100	47	147	493	387
	اللغة العربية	اللغة العربية	0	0	0	4	2	6	0	0	0	4	2
		الادب العربي	0	0	0	16	7	23	3	3	6	19	10
		مجموع القسم	0	0	0	20	9	29	3	3	6	23	12
	اللغة الانكليزية	علم اللغة	0	0	0	13	21	34	0	0	0	13	21
		التاريخ الاسلامي	0	0	0	30	8	38	0	0	0	30	8
		التاريخ	0	0	0	14	3	17	0	0	0	14	3
		مجموع القسم	0	0	0	44	11	55	0	0	0	44	11

تابع جدول (63)

الكلية	القسم(الفرع)	الاختصاص	دبلوم عالي			ماجستير			دكتوراه			المجموع الكلي		
			المجموع	إناث	ذكور	المجموع	إناث	ذكور	المجموع	إناث	ذكور	إناث	المجموع	
التربية الاساسية	التربية البدنية وعلوم الرياضة	تربية بدنية	0	0	0	28	0	28	23	4	19	47	4	51
	التربية الخاصة	طرائق تدريس تعليم اساسي	0	0	0	23	19	42	5	3	2	25	22	47
	التربية الاسلامية	التربية الاسلامية	0	0	0	26	12	38	0	0	0	26	12	38
	رياض الاطفال	علم النفس التربوي	0	0	0	8	11	19	0	0	0	8	11	19
	مجموع الكلية		0	0	0	162	83	245	24	10	34	186	93	279
التربية للبنات	علوم الحياة		0	0	0	0	37	37	0	0	0	0	37	37
	الكيمياء		0	0	0	0	55	55	0	0	0	0	55	55
	اللغة العربية	اللغة العربية	0	0	0	0	36	36	2	2	0	0	38	38
	الادب العربي	الادب العربي	0	0	0	0	30	30	0	0	0	0	30	30
	مجموع القسم		0	0	0	0	66	66	2	2	0	0	68	68
الاداب	التربية البدنية وعلوم الرياضة		0	0	0	0	34	34	0	0	0	0	34	34
	مجموع الكلية		0	0	0	0	192	192	2	2	0	0	194	194
	اللغة العربية	اللغة العربية	0	0	0	30	17	47	15	15	28	43	32	90
	الادب العربي	الادب العربي	0	0	0	14	25	39	11	17	11	28	42	67
	مجموع القسم		0	0	0	44	42	86	39	32	39	71	74	157
اللغة الانكليزية	اللغة الانكليزية	اللغة الانكليزية	0	0	0	16	24	40	19	24	19	43	48	83
	الادب الانكليزية	الادب الانكليزية	0	0	0	7	12	19	0	0	0	7	12	19
	مجموع القسم		0	0	0	23	36	59	19	24	19	43	60	102

تابع جدول (63)

الكلية	القسم(الفرع)	الاختصاص	دبلوم عالي			ماجستير			دكتوراه			المجموع الكلي		
			المجموع	إناث	ذكور	المجموع	إناث	ذكور	المجموع	إناث	ذكور	المجموع	إناث	
الاداب	التاريخ	التاريخ الاسلامي	0	0	0	32	9	41	23	6	29	55	15	70
		التاريخ الحديث	0	0	0	29	16	45	28	3	31	57	19	76
		مجموع القسم	0	0	0	61	25	86	51	9	60	112	34	146
	علم الاجتماع	الاجتماع	12	4	16	23	10	33	32	20	52	67	34	101
		السلم المجتمعي	13	1	14	0	0	0	0	0	0	0	13	1
		مجموع القسم	25	5	30	23	10	33	32	20	52	80	35	115
		المكتبات والمعلومات	0	0	0	5	8	13	0	0	0	5	8	13
		الترجمة	0	0	0	25	22	47	23	5	28	48	27	75
		اللغة الفرنسية	0	0	0	18	19	37	0	0	0	18	19	37
		مجموع الكلية	25	5	30	199	162	361	164	90	254	388	257	645
الاثار	الاثار القديمة	الاثار القديمة	0	0	0	19	14	33	8	7	15	27	21	48
		الاثار الاسلامية	0	0	0	23	13	36	0	0	0	23	13	36
		مجموع القسم	0	0	0	42	27	69	8	7	15	50	34	84
	اللغات العراقية القديمة	لغات عراقية قديمة	0	0	0	10	15	25	10	4	14	20	19	39
		حضارة العراق القديم	0	0	0	16	12	28	0	0	0	16	12	28
		مجموع الكلية	0	0	0	68	54	122	18	11	29	86	65	151
الحقوق	حقوق الانسان	10	6	16	29	10	39	0	0	0	39	16	55	
	القانون العام	0	1	1	41	11	52	27	4	31	68	16	84	
	القانون الخاص	3	4	7	37	15	52	25	4	29	65	23	88	
	مجموع الكلية	13	11	24	107	36	143	52	8	60	172	55	227	

تابع جدول (63)

الكلية	القسم(الفرع)	الاختصاص	دبلوم عالي			ماجستير			دكتوراه			المجموع الكلي		
			المجموع	إناث	ذكور	المجموع	إناث	ذكور	المجموع	إناث	ذكور	المجموع	إناث	
العلوم السياسية	السياسة العامة والعلاقات الدولية		0	0	0	45	15	30	0	0	0	45	15	30
	التربية البدنية وعلوم الرياضة		0	0	0	55	10	45	0	0	0	55	10	45
	ادارة وتنظيم		0	0	0	0	0	0	6	0	6	6	0	6
	التدريب الرياضي		0	0	0	0	0	0	10	0	10	10	0	10
	التعلم الحركي		0	0	0	0	0	0	2	1	3	3	1	2
	القياس والتقويم		0	0	0	0	0	0	6	2	8	8	2	6
	علم النفس الرياضي		0	0	0	0	0	0	4	1	5	5	1	4
	البايوميكانيك		0	0	0	0	0	0	7	0	7	7	0	7
	طرائق التدريس		0	0	0	0	0	0	2	2	4	4	2	2
	مجموع الكلية		0	0	0	45	10	37	6	37	43	98	16	82
الفنون الجميلة	الفنون المسرحية	تمثيل	0	0	0	20	3	17	0	0	0	20	3	17
	العلوم الاسلامية	الشرعية	0	0	0	37	16	21	0	0	0	37	16	21
العلوم الاسلامية	العقيدة والفكر الاسلامية	الفقه واصوله	7	0	7	19	19	7	0	0	0	45	19	26
	مجموع الكلية	اصول الدين	7	0	7	75	35	40	0	0	0	82	35	47
مجموع الجامعة			153	102	255	1907	1833	3740	752	460	1212	2395	2812	5207

عدد الطلبة العرب الموجودين في الدراسات العليا موزعين حسب الكلية والقسم والاختصاص والشهادة والجنس في جامعة الموصل للعام الدراسي 2022 / 2023

جدول (64)

الكلية	القسم(الفرع)	الاختصاص	دبلوم عالي			ماجستير			دكتوراه		
			المجموع	إناث	ذكور	المجموع	إناث	ذكور	المجموع	إناث	ذكور
العلوم	الكيمياء	الكيمياء الحياتية	0	0	0	1	1	0	0	0	0
الإدارة والاقتصاد	المحاسبة	تدقيق ومراجعة الحسابات	0	0	0	1	1	0	0	0	0
	العلوم المالية والمصرفية	العلوم المصرفية	0	0	0	1	1	0	0	0	0
		مجموع الكلية	0	0	0	2	2	0	0	0	0
التربية الاساسية	التربية الخاصة		0	0	0	1	1	0	0	0	0
الاداب	اللغة العربية		0	0	0	1	1	0	0	0	0
العلوم السياسية	السياسة العامة والعلاقات الدولية		0	0	0	1	1	0	0	0	0
العلوم الاسلامية	العقيدة والفكر الاسلامية		0	0	0	1	0	1	0	0	0
		مجموع الجامعة	0	0	0	7	6	1	0	0	0

جامعة نينوى

عدد الطلبة العراقيين المقبولين في الدراسات العليا موزعين حسب الكلية والقسم والشهادة والجنس في جامعة نينوى للعام الدراسي 2022 / 2023

جدول (66)

الكلية	القسم(الفرع)	الاختصاص	دبلوم عالي			ماجستير			دكتوراه			المجموع الكلي	
			المجموع	إناث	ذكور	المجموع	إناث	ذكور	المجموع	إناث	ذكور	المجموع	إناث
	هندسة الاتصالات	هندسة الاتصالات	0	0	0	11	7	4	0	0	0	11	7
هندسة الالكترونيات	الالكترونيك	الالكترونيك	0	0	0	16	7	9	0	0	0	16	7
	الحاسوب والمعلوماتية		0	0	0	7	7	0	0	0	0	7	7
	مجموع الكلية		0	0	0	34	21	13	0	0	0	34	21
	مجموع الجامعة		0	0	0	34	21	13	0	0	0	34	21

عدد الطلبة العراقيين الموجودين في الدراسات العليا موزعين حسب الكلية والقسم والشهادة والجنس في جامعة نينوى للعام الدراسي 2022 / 2023

جدول (68)

الكلية	القسم(الفرع)	الاختصاص	دبلوم عالي			ماجستير			دكتوراه			المجموع الكلي	
			المجموع	إناث	ذكور	المجموع	إناث	ذكور	المجموع	إناث	ذكور	المجموع	إناث
	هندسة الاتصالات	هندسة الاتصالات	0	0	0	30	20	10	0	0	0	30	20
هندسة الالكترونيات	الالكترونيك	الالكترونيك	0	0	0	28	13	15	0	0	0	28	13
	الحاسوب والمعلوماتية		0	0	0	7	7	0	0	0	0	7	7
	مجموع الكلية		0	0	0	65	40	25	0	0	0	65	40
	مجموع الجامعة		0	0	0	65	40	25	0	0	0	65	40

جامعة الحمدانية

عدد الطلبة العراقيين المقبولين في الدراسات العليا موزعين حسب الكلية والشهادة والجنس في جامعة الحمدانية للعام الدراسي 2023/2022

جدول (69)

الكلية	دبلوم عالي			ماجستير			دكتوراه			المجموع الكلي	
	المجموع	إناث	ذكور	المجموع	إناث	ذكور	المجموع	إناث	ذكور	المجموع	إناث
التربية	0	0	0	17	1	18	0	0	0	17	1
مجموع الكلية	0	0	0	17	1	18	0	0	0	17	1

عدد الطلبة العراقيين المقبولين في الدراسات العليا موزعين حسب الكلية والقسم والاختصاص والشهادة والجنس في جامعة الحمدانية للعام الدراسي 2023/2022

جدول (70)

الكلية	القسم(الفرع)	الاختصاص	دبلوم عالي			ماجستير			دكتوراه		
			المجموع	إناث	ذكور	المجموع	إناث	ذكور	المجموع	إناث	ذكور
التربية	اللغة العربية	الادب العربي	0	0	0	9	0	9	0	0	9
	التاريخ	التاريخ الحديث والمعاصر	0	0	0	9	1	8	0	0	8
	مجموع الكلية		0	0	0	18	1	17	0	0	17
	مجموع الجامعة		0	0	0	18	1	17	0	0	17

عدد الطلبة العراقيين الموجودين في الدراسات العليا موزعين حسب الكلية والقسم والاختصاص والشهادة والجنس في جامعة الحمدانية للعام الدراسي 2023/2022

جدول (72)

الكلية	القسم(الفرع)	الاختصاص	دبلوم عالي			ماجستير			دكتوراه		
			المجموع	إناث	ذُكور	المجموع	إناث	ذُكور	المجموع	إناث	ذُكور
التربية	اللغة العربية	الادب العربي	0	0	0	21	5	16	0	0	0
	التاريخ	الادب العربي	0	0	0	28	2	26	0	0	0
		مجموع القسم	0	0	0	49	7	42	0	0	0
	التاريخ	التاريخ الحديث والمعاصر	0	0	0	28	7	21	0	0	0
		مجموع الكلية	0	0	0	77	14	63	0	0	0
		مجموع الجامعة	0	0	0	77	14	63	0	0	0

جامعة البصرة

عدد الطلبة العراقيين المقبولين في الدراسات العليا موزعين حسب الكلية والشهادة والجنس في جامعة البصرة للعام الدراسي 2023/2022

جدول (73)

الكلية	دبلوم عالي			ماجستير			دكتوراه			المجموع الكلي	
	ذكور	إناث	المجموع	ذكور	إناث	المجموع	ذكور	إناث	المجموع	ذكور	إناث
الطب	2	17	19	6	11	17	0	0	0	8	28
الصيدلة	0	0	0	14	22	36	0	0	0	14	22
الهندسة	0	0	0	28	29	57	13	5	18	41	34
الزراعة	0	0	0	24	51	75	23	23	46	47	74
الطب البيطري	0	0	0	4	18	22	2	10	12	6	28
العلوم	0	0	0	31	70	101	17	32	49	48	102
علوم الحاسوب وتكنولوجيا المعط	0	0	0	6	15	21	0	0	0	6	15
الادارة والاقتصاد	2	3	5	41	47	88	9	4	13	52	54
التربية للعلوم الانسانية	0	0	0	21	81	102	31	25	56	52	106
التربية للعلوم الصرفة	2	0	2	16	34	50	14	10	24	32	44
التربية البنات	0	0	0	0	41	41	0	8	8	0	49
التربية قرنة	0	0	0	10	14	24	0	0	0	10	14
الاداب	0	0	0	40	69	109	27	6	33	67	75
القانون	0	0	0	10	11	21	2	1	3	12	12
التربية البدنية وعلوم الرياضة	0	0	0	7	8	15	12	2	14	19	10
الفنون الجميلة	0	0	0	18	18	36	8	5	13	26	23
مجموع الجامعة	6	20	26	276	539	815	158	131	289	440	690

عدد الطلبة العرب المقبولين في الدراسات العليا موزعين حسب الكلية والشهادة والجنس في جامعة البصرة للعام الدراسي 2023/2022

جدول (74)

الكلية	دبلوم عالي		ماجستير		دكتوراه		المجموع الكلي	
	ذكور	إناث	المجموع	ذكور	إناث	المجموع	ذكور	إناث
الصيدلة	0	0	0	0	0	0	0	1
الاداب	0	0	0	3	0	3	4	1
مجموع الجامعة	0	0	0	3	1	4	4	2

عدد الطلبة العراقيين المقبولين في الدراسات العليا موزعين حسب الكلية والقسم والاختصاص والشهادة والجنس في جامعة البصرة للعام الدراسي 2022 / 2023

جدول (75)

الكلية	القسم(الفرع)	الاختصاص	دبلوم عالي			ماجستير			دكتوراه			المجموع الكلي	
			المجموع	إناث	ذكور	المجموع	إناث	ذكور	المجموع	إناث	ذكور	المجموع	إناث
الطب	الفسلجة	الفسلجة	0	0	0	1	1	0	0	0	0	1	1
	الكيمياء الحياتية	الكيمياء الحياتية	0	0	4	9	5	4	0	0	0	9	5
	النسائية والتوليد	النسائية والتوليد	0	16	0	0	0	0	0	0	0	16	16
	الادوية	الادوية	0	0	1	2	1	1	0	0	0	2	1
	جراحة العظام والكسور	جراحة العظام والكسور	2	0	0	0	0	0	0	0	0	2	0
	طب الاسرة والمجتمع	طب الاسرة والمجتمع	0	1	1	1	0	1	0	0	0	2	1
	الاحياء المجهرية	الاحياء المجهرية الطبية	0	0	0	4	4	0	0	0	0	4	4
	مجموع الكلية		2	17	19	17	11	6	17	11	0	36	28
	الصيدلة		0	0	0	36	22	14	0	0	0	36	22
	الهندسة	الموارد المائية		0	0	2	6	4	2	8	3	5	14
الهندسة المدنية		الهندسة الانشائية	0	0	6	9	3	6	3	1	2	12	4
جيوتكنيك			0	0	5	7	2	5	0	0	7	2	
مجموع القسم			0	0	13	22	9	13	11	4	7	33	13
الهندسة الميكانيكية		عام	0	0	7	14	7	7	4	1	3	18	8
الهندسة الكهربائية		عام	0	0	2	6	4	2	3	0	3	9	4
هندسة الحاسوب			0	0	1	8	7	1	0	0	0	8	7
هندسة الكيمياء			0	0	5	7	2	5	0	0	0	7	2
مجموع الكلية			0	0	28	57	29	28	18	5	13	75	34

تابع جدول (75)

الكلية	القسم(الفرع)	الاختصاص	دبلوم عالي			ماجستير			دكتوراه			المجموع الكلي		
			المجموع	إناث	ذكور	المجموع	إناث	ذكور	المجموع	إناث	ذكور	المجموع	إناث	
الزراعة	البيستنة وهندسة الحدائق		0	0	0	5	5	10	3	3	6	8	16	
	علوم التربة والموارد المائية		0	0	1	9	10	3	2	5	4	11	15	
	الانتاج الحيوانية		0	0	4	5	9	3	3	6	7	8	15	
	علوم الاغذية		0	0	1	11	12	2	2	5	4	13	17	
	وقاية النباتات		0	0	3	8	11	4	4	8	7	12	19	
	المحاصيل الحقلية		0	0	1	6	7	1	3	4	4	7	11	
	الاسماك والثروة البحرية		0	0	2	6	8	4	4	12	6	14	20	
	المكانن والالات الزراعية		0	0	7	1	8			0	7	1	8	
	مجموع الكلية		0	0	24	51	75	23	23	46	47	74	121	
	الطب البيطري	الطب الباطني والوقائي	الطب الباطني والوقائي	0	0	0	3	3	3	0	0	0	3	3
الجراحة والتوليد		الجراحة	0	0	2	2	4	0	0	0	2	4		
الاحياء المجهرية والطفيليات		الاحياء المجهرية والطفيليات	0	0	2	7	9	1	5	4	3	11	14	
الفسلجة والأدوية والكيمياء		الفسلجة والأدوية والكيمياء	0	0	0	2	2	1	3	2	1	4	5	
التشريح والانسجة		التشريح والانسجة	0	0	0	1	1	0	4	4	0	5	5	
الصحة العامة		الصحة العامة	0	0	0	3	3	0	0	0	0	3	3	
مجموع الكلية			0	0	4	18	22	10	12	6	6	28	34	
العلوم		علوم الحياة		0	0	4	27	31	2	13	6	15	40	46
		الكيمياء		0	0	3	15	18	1	8	4	9	23	27
		الفيزياء		0	0	6	3	9	6	2	8	12	5	17
	الرياضيات		0	0	6	6	12	4	6	2	6	8	18	
	علوم الارض		0	0	8	10	18	7	11	12	17	29		
	علوم البيئة		0	0	4	9	13	0	0	0	4	9	13	
	مجموع الكلية		0	0	31	70	101	32	49	48	102	150		

تابع جدول (75)

الكلية	القسم(الفرع)	الاختصاص	دبلوم عالي			ماجستير			دكتوراه			المجموع الكلي		
			المجموع	إناث	ذكور	المجموع	إناث	ذكور	المجموع	إناث	ذكور	المجموع	إناث	
علوم الحاسوب وتكنولوجيا المعلومات	علوم الحاسوب	علوم الحاسوب	0	0	0	14	10	4	0	0	0	14	10	
	نظم المعلومات الحاسوبية	نظم المعلومات الحاسوبية	0	0	0	7	5	2	0	0	0	7	5	
	مجموع الكلية		0	0	0	21	15	6	0	0	0	21	15	
		ادارة اعمال	0	0	0	14	9	5	2	1	1	16	10	
		تخطيط استراتيجي	2	1	1	0	0	0	0	0	0	2	1	
	ادارة الاعمال	ادارة جودة	2	1	1	0	0	0	0	0	0	2	1	
		ادارة بحرية	0	0	0	15	0	15	0	0	0	15	0	
		مجموع القسم	4	2	2	29	9	20	2	1	1	35	12	
الادارة والاقتصاد		المحاسبة	0	0	0	8	6	2	4	0	0	12	6	
		المالية والمصرفية	0	0	0	13	9	4	6	3	3	19	12	
		الاقتصاد	0	0	0	27	17	10	1	0	1	28	17	
		عام	اقتصاديات الطاقة	1	1	0	11	6	5	0	0	12	7	
		مجموع القسم	1	1	0	40	24	16	1	0	1	40	24	
		مجموع الكلية	5	3	2	106	54	52	13	4	9	106	54	
التربية للعلوم الانسانية		اللغة العربية	0	0	0	20	16	4	13	6	7	33	22	
		اللغة الانكليزية	0	0	0	16	15	1	0	0	0	16	15	
		التاريخ	0	0	0	12	10	2	11	4	7	23	14	
		الجغرافية	0	0	0	27	19	8	17	5	12	44	24	
		العلوم النفسية والتربوية	علم النفس وطرائق تدريس	0	0	0	13	11	2	6	5	1	19	16
		الارشاد النفسي والتوجيه التربوي	ارشاد نفسي	0	0	0	14	10	4	9	5	4	23	15
		مجموع الكلية		0	0	0	158	106	52	56	25	31	158	106

تابع جدول (75)

الكلية	القسم(الفرع)	الاختصاص	دبلوم عالي			ماجستير			دكتوراه			المجموع الكلي		
			المجموع	إناث	ذكور	المجموع	إناث	ذكور	المجموع	إناث	ذكور	المجموع	إناث	ذكور
التربية للعلوم الصرفة	علوم الحياة	علوم الحياة	0	0	0	3	12	15	2	4	6	5	16	21
	الكيمياء		2	0	2	6	9	15	8	4	12	16	13	29
	الفيزياء		0	0	0	2	4	6	3	0	3	5	4	9
	الرياضيات		0	0	0	2	2	4	1	2	3	3	4	7
	الحاسوب		0	0	0	3	7	10	0	0	0	3	7	10
	مجموع الكلية		2	0	2	16	34	50	14	10	24	32	44	76
التربية البنات	اللغة		0	0	0	0	9	9	0	0	0	0	9	9
	اللغة العربية	الادب	0	0	0	0	9	9	0	0	0	0	9	9
		طرائق تدريس	0	0	0	0	7	7	0	0	0	0	7	7
	مجموع القسم		0	0	0	0	25	25	0	0	0	0	25	25
	التاريخ الاسلامي	التاريخ الحديث	0	0	0	0	5	5	0	3	3	0	8	8
		التاريخ الاسلامي	0	0	0	0	6	6	0	5	5	0	11	11
التربية /الفرنة	العلوم التربوية والنفسية		0	0	0	0	5	5	0	0	0	0	5	5
	مجموع الكلية		0	0	0	0	41	41	0	8	8	0	49	49
	علوم الحياة		0	0	0	4	7	11	0	0	0	4	7	11
	اللغة العربية		0	0	0	6	7	13	0	0	0	6	7	13
	مجموع الكلية		0	0	0	10	14	24	0	0	0	10	14	24

تابع جدول (75)

الكلية	القسم(الفرع)	الاختصاص	دبلوم عالي			ماجستير			دكتوراه			المجموع الكلي		
			المجموع	إناث	ذكور	المجموع	إناث	ذكور	المجموع	إناث	ذكور	المجموع	إناث	ذكور
الاداب	اللغة العربية	اللغة والادب	0	0	0	7	13	20	12	5	17	19	18	37
	اللغة الانكليزية	علم اللغة	0	0	0	4	15	19	3	1	4	7	16	23
	التاريخ	اسلامي وحديث	0	0	0	19	22	41	12	0	12	31	22	53
	الجغرافية	طبيعي وبشري	0	0	0	5	11	16	0	0	0	5	11	16
	الترجمة		0	0	0	5	8	13	0	0	0	5	8	13
	مجموع الكلية		0	0	0	40	69	109	27	6	33	67	75	142
القانون	القانون العام		0	0	0	6	6	12	0	0	0	6	6	12
	القانون الخاص		0	0	0	4	5	9	2	1	3	6	6	12
	مجموع الكلية		0	0	0	10	11	21	2	1	3	12	12	24
التربية البدنية وعلوم الرياضة	عام		0	0	0	7	8	15	12	2	14	19	10	29
الفنون الجميلة	الرسم		0	0	0	5	7	12	1	1	2	6	8	14
	الفنون التشكيلية	النحت	0	0	0	4	2	6	5	1	6	9	3	12
	السيراميك		0	0	0	1	3	4	1	0	1	2	3	5
	مجموع القسم		0	0	0	10	12	22	7	2	9	17	14	31
	الاقراج		0	0	0	2	4	6	0	0	0	2	4	6
	الفنون المسرحية	الادب والنقد	0	0	0	0	1	1	1	1	4	1	4	5
	التمثيل		0	0	0	6	1	7	0	0	0	6	1	7
	مجموع القسم		0	0	0	8	6	14	1	3	4	9	9	18
	مجموع الكلية		0	0	0	18	18	36	8	5	13	26	23	49
	مجموع الجامعة			6	20	26	276	539	815	158	131	289	440	690

عدد الطلبة العرب المقبولين في الدراسات العليا موزعين حسب الكلية والقسم والاختصاص والشهادة والجنس في جامعة البصرة للعام الدراسي 2022 / 2023

جدول (76)

الكلية	القسم(الفرع)	الاختصاص	دبلوم عالي			ماجستير			دكتوراه		
			المجموع	إناث	ذكور	المجموع	إناث	ذكور	المجموع	إناث	ذكور
الصيدلة			0	0	0	1	1	0	0	0	0
الاداب	اللغة العربية		0	0	0	2	0	2	1	1	2
	التاريخ		0	0	0	1	0	1	0	0	1
	مجموع الكلية		0	0	0	3	0	3	1	1	2
	مجموع الجامعة		0	0	0	4	1	3	1	1	2

عدد الطلبة العراقيين الموجودين في الدراسات العليا موزعين حسب الكلية والشهادة والجنس في جامعة البصرة للعام الدراسي 2022 / 2023

جدول (77)

الكلية	دبلوم عالي			ماجستير			دكتوراه			المجموع الكلي	
	المجموع	إناث	ذكور	المجموع	إناث	ذكور	المجموع	إناث	ذكور	المجموع	إناث
الطب	38	32	6	46	29	17	10	9	1	94	70
الصيدلة	0	0	0	108	59	49	0	0	0	108	59
الهندسة	0	0	0	127	72	55	76	25	51	203	97
الزراعة	0	0	0	197	129	68	178	73	105	375	202
الطب البيطري	1	0	1	57	38	19	38	27	11	96	65
العلوم	0	0	0	179	123	56	142	83	59	321	206
علوم الحاسوب وتكنولوجيا المعلومات	0	0	0	47	32	15	0	0	0	47	32
الادارة والاقتصاد	9	5	4	144	79	65	48	13	35	201	97
التربية للعلوم الانسانية	0	0	0	257	187	70	183	80	103	440	267
التربية للعلوم الصرفة	4	2	2	204	148	56	114	60	54	322	210
التربية البنات	0	0	0	77	77	0	16	16	0	93	93
التربية قرنة	0	0	0	68	44	24	0	0	0	68	44
الاداب	0	0	0	302	198	104	135	42	93	437	240
القانون	0	0	0	71	42	29	5	2	3	76	44
التربية البدنية وعلوم الرياضة	0	0	0	30	11	19	49	4	45	79	15
الفنون الجميلة	0	0	0	120	55	65	70	21	49	190	76
مجموع الجامعة	52	39	13	2034	1323	711	1064	455	609	3150	1817

عدد الطلبة العرب الموجودين في الدراسات العليا موزعين حسب الكلية والشهادة والجنس في جامعة البصرة للعام الدراسي 2023 / 2022

جدول (78)

الكلية	دبلوم عالي			ماجستير			دكتوراه			المجموع الكلي	
	المجموع	إناث	ذكور	المجموع	إناث	ذكور	المجموع	إناث	ذكور	المجموع	إناث
الصيدلة	0	0	0	1	1	0	0	0	0	1	1
الاداب	0	0	0	3	0	3	2	1	1	5	1
الزراعة	0	0	0	0	0	0	1	1	0	1	1
مجموع الجامعة	0	0	0	4	1	3	3	2	1	7	3

عدد الطلبة العراقيين الموجودين في الدراسات العليا موزعين حسب الكلية والقسم والاختصاص والشهادة والجنس في جامعة البصرة للعام الدراسي 2022 / 2023

جدول (79)

الكلية	القسم(الفرع)	الاختصاص	دبلوم عالي			ماجستير			دكتوراه			المجموع الكلي		
			المجموع	إناث	ذكور	المجموع	إناث	ذكور	المجموع	إناث	ذكور	المجموع	إناث	
الطب	الجراحة	جراحة العظام والكسور	3	0	3	0	0	0	0	0	0	3	0	
	النسائية والتوليد	النسائية والتوليد	25	25	0	0	0	0	0	0	0	25	25	
	الكيمياء الحياتية	الكيمياء الحياتية السريرية	0	0	0	20	8	12	0	0	0	20	8	
	الادوية	الادوية	0	0	0	3	2	1	0	0	0	3	2	
	الطب	الطب	0	0	0	2	2	0	0	0	0	2	2	
	طب الاسرة المجتمع	طب الاسرة المجتمع	3	7	10	1	0	1	0	0	0	11	7	
	الاحياء المجهرية	الاحياء المجهرية الطبية	0	0	0	17	14	3	27	23	4	27	23	
	الفسلجة	الفسلجة	0	0	0	3	3	0	3	3	0	3	3	
		مجموع الكلية		38	32	6	46	29	17	94	70	24	10	9
	الصيدلة			0	0	0	108	59	49	0	0	0	108	59
الهندسة		الموارد المائية	0	0	0	13	7	6	39	20	19	26	13	
		الهندسة المدنية	0	0	0	24	11	13	37	17	20	13	6	
		جيوتكنيك	0	0	0	7	2	5	7	2	5	0	0	
		مجموع القسم	0	0	0	44	20	24	83	39	44	39	19	
		الهندسة الميكانيكية	0	0	0	32	13	19	53	19	34	21	6	
		الهندسة الكهربائية	0	0	0	12	8	4	28	8	20	16	0	
		الهندسة الحاسوب	0	0	0	29	27	2	29	27	2	0	0	
		الهندسة الكيماوية	0	0	0	10	4	6	10	4	6	0	0	
	مجموع الكلية		0	0	0	127	72	55	203	97	106	76	25	

تابع جدول (79)

الكلية	القسم (الفرع)	الاختصاص	دبلوم عالي			ماجستير			دكتوراه			المجموع الكلي			
			المجموع	إناث	ذكور	المجموع	إناث	ذكور	المجموع	إناث	ذكور	المجموع	إناث	ذكور	
الزراعة	البيستنة وهندسة الحدائق		0	0	0	11	20	31	17	13	30	28	33	61	
	علوم التربة والموارد المائية		0	0	10	20	30	14	5	19	24	24	25	49	
	الثروة الحيوانية		0	0	5	16	21	15	14	29	20	20	30	50	
	علوم الأغذية		0	0	5	25	30	13	11	24	18	18	36	54	
	وقاية النبات		0	0	5	18	23	16	9	25	21	21	27	48	
	المحاصيل الحقلية		0	0	9	15	24	8	5	13	17	17	20	37	
	الاسماك والثروة البحرية		0	0	6	13	19	22	16	38	28	28	29	57	
	المكانن والآلات الزراعية		0	0	17	2	19	0	0	0	0	0	17	2	19
	مجموع الكلية		0	0	68	129	197	105	73	178	173	178	173	202	375
	الطب البيطري	الطب الباطني	الطب الباطني الوقائي	1	0	1	3	4	7	0	0	0	4	4	8
		الجراحة والتوليد	توليد	0	0	1	1	2	0	0	0	0	1	1	2
		جراحة	جراحة	0	0	7	3	10	0	0	0	0	7	3	10
		مجموع القسم	مجموع القسم	0	0	8	4	12	0	0	0	0	8	4	12
الاحياء المجهرية والطفيليات		الاحياء المجهرية والطفيليات	0	0	3	7	10	7	16	23	10	10	23	33	
الفسلجة والأدوية والكيمياء		الفسلجة والأدوية والكيمياء	0	0	3	5	8	4	7	11	7	11	7	19	
التشريح والأنسجة		التشريح والأنسجة	0	0	1	6	7	0	4	4	1	4	1	11	
الامراض وامراض الدواجن		الامراض وامراض الدواجن	0	0	0	5	5	0	0	0	0	0	0	5	
الصحة العامة		الصحة العامة	0	0	1	7	8	0	0	0	0	0	1	7	
مجموع الكلية		مجموع الكلية	1	0	19	38	57	11	27	38	31	38	31	65	96

تابع جدول (79)

الكلية	القسم(الفرع)	الاختصاص	دبلوم عالي			ماجستير			دكتوراه			المجموع الكلي	
			المجموع	إناث	ذكور	المجموع	إناث	ذكور	المجموع	إناث	ذكور	إناث	المجموع
العلوم	علوم الحياة		0	0	0	10	27	37	18	15	28	42	70
	الكيمياء		0	0	3	20	23	23	6	17	9	37	46
	الفيزياء		0	0	15	15	30	14	14	28	29	29	58
	الرياضيات		0	0	10	15	25	14	17	31	24	32	56
	علوم الأرض		0	0	13	30	43	7	20	27	20	50	70
	علوم البيئة		0	0	5	16	21	0	0	0	5	16	21
	مجموع الكلية		0	0	56	123	179	59	83	142	115	206	321
علوم الحاسوب وتكنولوجيا المعلومات	علوم الحاسوب		0	0	7	20	27	0	0	0	7	20	27
	نظم المعلومات الحاسوبية		0	0	8	12	20	0	0	0	8	12	20
	مجموع الكلية		0	0	15	32	47	0	0	0	15	32	47
	ادارة الاعمال		0	0	5	17	22	7	3	10	12	20	32
ادارة الاعمال	تخطيط استراتيجي		1	2	0	0	0	0	0	0	1	1	2
	ادارة الجودة		3	4	0	0	0	0	0	0	3	4	7
	ادارة بحرية		0	0	29	0	29	0	0	0	29	0	29
	مجموع القسم		4	6	34	17	51	7	3	10	45	22	67
الادارة والاقتصاد	المحاسبة		0	0	3	12	15	12	1	12	15	13	28
	المالية والمصرفية		0	0	11	18	29	11	5	16	22	23	45
	الاقتصاد		0	0	10	18	28	5	4	9	15	22	37
	مجموع القسم		0	0	24	38	52	17	10	34	36	40	74
الاقتصاد	عام		3	3	0	0	0	0	0	0	0	3	3
	الاقتصاديات الطاقة		0	0	3	3	6	0	0	0	3	3	6
	مجموع القسم		3	3	3	3	6	0	0	0	3	3	6
الاقتصاد	مجموع القسم		0	0	10	18	28	5	4	9	15	22	37
	الإحصاء		0	0	7	14	21	0	0	0	7	14	21
مجموع الكلية		4	9	65	79	144	35	13	48	104	97	201	

تابع جدول (79)

الكلية	القسم (الفرع)	الاختصاص	دبلوم عالي			ماجستير			دكتوراه			المجموع الكلي			
			المجموع	إناث	ذكور	المجموع	إناث	ذكور	المجموع	إناث	ذكور	المجموع	إناث		
التربية للعلوم الانسانية	اللغة العربية	اللغة العربية	0	0	0	58	44	14	19	26	45	63	103		
	اللغة الانكليزية		0	0	0	34	28	6	0	0	0	28	34		
	التاريخ	التاريخ الحديث	0	0	0	41	31	10	25	23	48	56	89		
	الجغرافية		0	0	0	65	40	25	16	29	45	56	110		
	العلوم النفسية والتربوية	علم النفس وطرائق تدريس	0	0	0	27	22	5	10	12	22	32	49		
	الارشاد النفسي والتوجيه	ارشاد نفسي	0	0	0	32	22	10	10	13	23	32	55		
	التربية	مجموع الكلية	0	0	0	257	187	70	80	103	183	173	267	440	
	علوم الحياة	علوم الحياة	0	0	0	51	44	7	27	12	39	19	71	90	
	الكيمياء		4	2	2	62	36	26	19	25	44	53	57	110	
	التربية للعلوم الصرفة	الفيزياء	0	0	0	28	22	6	8	12	20	18	30	48	
	الرياضيات		0	0	0	27	20	7	6	5	11	12	38		
	الحاسوب		0	0	0	36	26	10	0	0	0	10	26	36	
	مجموع الكلية		4	2	2	204	148	56	60	54	114	112	210	322	
	لغة		0	0	0	15	15	0	0	0	0	0	15	15	
	اللغة العربية	ادب	0	0	0	14	14	0	0	0	0	0	14	14	
		طرائق تدريس	0	0	0	12	12	0	0	0	0	0	12	12	
	التربية البنات	مجموع القسم		0	0	0	41	41	0	0	0	0	0	41	41
		التاريخ الحديث	التاريخ الحديث	0	0	0	12	12	0	5	5	0	0	17	17
		التاريخ الاسلامي	التاريخ الاسلامي	0	0	0	19	19	0	11	11	0	0	30	30
		مجموع القسم		0	0	0	31	31	0	16	16	0	0	47	47
العلوم التربوية والنفسية			0	0	0	5	5	0	0	0	0	0	5	5	
مجموع الكلية			0	0	0	77	77	0	16	16	0	0	93	93	

تابع جدول (79)

الكلية	القسم(الفرع)	الاختصاص	دبلوم عالي			ماجستير			دكتوراه			المجموع الكلي			
			المجموع	إناث	ذكور	المجموع	إناث	ذكور	المجموع	إناث	ذكور	المجموع	إناث	ذكور	
التربية /القرنة	علو الحياة		0	0	0	28	20	8	0	0	0	28	20	8	
	اللغة العربية		0	0	0	40	24	16	0	0	0	40	24	16	
	مجموع الكلية		0	0	0	68	44	24	0	0	0	68	44	24	
الاداب	اللغة العربية	لغة وادب	0	0	0	76	46	30	8	31	39	115	54	61	
	اللغة الانكليزية	علم اللغة	0	0	0	65	50	15	26	15	11	91	65	26	
	التاريخ	اسلامي وحديث	0	0	0	75	40	35	54	17	37	129	57	72	
	الجغرافية	طبيعي وبشري	0	0	0	35	29	6	16	2	14	51	31	20	
	المكتبات والمعلومات	المكتبات والمعلومات	0	0	0	8	4	4	0	0	0	8	4	4	
	الترجمة	الترجمة	0	0	0	43	29	14	0	0	0	43	29	14	
	مجموع الكلية		0	0	0	302	198	104	135	42	93	437	240	197	
	القانون	القانون العام		0	0	0	44	27	17	0	0	0	44	27	17
		القانون الخاص		0	0	0	27	15	12	5	2	3	32	17	15
		مجموع الكلية		0	0	0	71	42	29	5	2	3	76	44	32
التربية البدنية وعلوم الرياضة			0	0	0	30	11	19	49	4	45	79	15	64	
			0	0	0	46	22	24	31	6	25	77	28	49	
الفنون الجميلة	الفنون التشكيلية	الرسم	0	0	0	15	7	8	11	5	6	26	12	14	
		النحت	0	0	0	16	11	5	7	2	5	23	13	10	
		السيراميك	0	0	0	77	40	37	49	13	36	126	53	73	
		مجموع القسم	0	0	0	16	1	15	3	2	1	19	3	16	
		التمثيل	0	0	0	21	9	12	8	2	6	29	11	18	
		الفنون المسرحية	الإخراج	0	0	0	6	5	1	4	6	16	9	7	
			الادب والنقد	0	0	0	6	5	1	4	6	16	9	7	
		مجموع القسم		0	0	0	43	15	28	21	8	13	64	23	41
		مجموع الكلية		0	0	0	120	55	65	70	21	49	190	76	114
		مجموع الجامعة		52	39	13	3150	1817	1333	1064	455	609	2034	1323	711

عدد الطلبة العرب الموجودين في الدراسات العليا موزعين حسب الكلية والقسم والاختصاص والشهادة والجنس في جامعة البصرة للعام الدراسي 2022 / 2023

جدول (80)

الكلية	القسم(الفرع)	الاختصاص	دبلوم عالي			ماجستير			دكتوراه			المجموع الكلي	
			المجموع	إناث	ذكور	المجموع	إناث	ذكور	المجموع	إناث	ذكور	المجموع	إناث
الصيدلة			0	0	0	1	1	0	0	0	0	1	1
الاداب	اللغة العربية		0	0	0	2	0	2	2	1	3	1	4
	التاريخ		0	0	0	1	0	1	0	0	1	0	1
	مجموع الكلية		0	0	0	3	0	3	2	1	4	1	5
الزراعة	وقاية النبات		0	0	0	0	0	0	1	1	0	1	1
	مجموع الجامعة		0	0	0	4	1	3	3	2	4	3	7

جامعة الكوفة

عدد الطلبة العراقيين المقبولين في الدراسات العليا موزعين حسب الكلية والشهادة والجنس في جامعة الكوفة للعام الدراسي 2022 / 2023

جدول(81)

الكلية	دبلوم عالي			ماجستير			دكتوراه			المجموع الكلي	
	المجموع	ذكور	إناث	المجموع	ذكور	إناث	المجموع	ذكور	إناث	المجموع	ذكور
الطب	29	5	15	20	2	6	8	13	44	57	6
الصيدلة	0	3	10	13	5	10	15	8	20	28	0
التمريض	0	8	15	23	2	4	6	10	19	29	0
الهندسة	1	31	43	74	0	0	0	31	44	75	0
التخطيط العمراني	0	1	6	7	0	0	0	1	6	7	0
الزراعة	0	26	22	48	8	4	12	34	26	60	0
الطب البيطري	0	4	3	7	0	0	0	4	3	7	0
العلوم	0	35	48	83	28	23	51	63	71	134	0
علوم الحاسوب وتكنولوجيا المعلومات	2	12	14	26	4	10	14	17	25	42	1
الإدارة والاقتصاد	13	30	32	62	13	8	21	52	44	96	9
التربية	0	2	15	17	0	0	0	2	15	17	0
التربية الأساسية	0	14	18	32	4	6	10	18	24	42	0
التربية البنات	0	0	137	137	0	65	65	0	202	202	0
الآداب	0	37	47	84	17	16	33	54	63	117	0
القانون	0	7	19	26	5	2	7	12	21	33	0
العلوم السياسية	0	12	8	20	0	0	0	12	8	20	0
التربية البدنية وعلوم الرياضة	0	15	2	17	13	2	15	28	4	32	0
الفقه	0	20	22	42	18	12	30	38	34	72	0
مجموع الجامعة	45	262	476	738	119	168	287	397	673	1070	16

عدد الطلبة العرب المقبولين في الدراسات العليا موزعين حسب الكلية والشهادة والجنس في جامعة الكوفة للعام الدراسي 2023/2022

جدول (82)

الكلية	دبلوم عالي			ماجستير			دكتوراه			المجموع الكلي	
	المجموع	إناث	ذكور	المجموع	إناث	ذكور	المجموع	إناث	ذكور	المجموع	إناث
الاداب	0	0	0	3	0	3	0	0	0	3	0
مجموع الجامعة	0	0	0	3	0	3	0	0	0	3	0

عدد الطلبة العراقيين المقبولين في الدراسات العليا موزعين حسب الكلية والقسم والاختصاص والشهادة والجنس في جامعة الكوفة للعام الدراسي 2022 / 2023

جدول (83)

الكلية	القسم(الفرع)	الاختصاص	دبلوم عالي			ماجستير			دكتوراه			المجموع الكلي		
			المجموع	إناث	ذكور	المجموع	إناث	ذكور	المجموع	إناث	ذكور	المجموع	إناث	
الطب	الطب الباطني	التداخل القسطاري	2	0	2	0	0	0	0	0	0	2	0	
	الادوية والعلاجات	الادوية والعلاجات	0	0	1	0	0	0	1	0	1	1	0	
	طب الاطفال	طب الاطفال	7	5	2	0	0	0	0	0	0	7	5	
	النسائية والتوليد	النسائية والتوليد	17	17	0	0	0	0	0	0	0	17	17	
	الجراحة	الجراحة العامة	3	1	2	0	0	0	0	0	0	3	1	
	الكيمياء الحياتية	الكيمياء الحياتية	0	0	1	2	1	1	0	0	0	2	1	
	الاحياء المجهرية	الاحياء المجهرية	0	0	0	13	9	4	18	13	5	18	13	
	الفسلجة الطبية	الفسلجة الطبية	0	0	0	5	5	0	7	7	0	7	7	
	مجموع الكلية			29	23	6	20	15	5	57	44	13	8	6
	الصيدلة	علوم الصيدلة	عام	0	0	0	13	10	3	28	20	8	15	10
العلوم التمريضية			0	0	0	23	15	8	29	19	10	6	4	
الهندسة	الهندسة المدنية	انشاءات	0	0	0	13	4	9	13	4	9	0	0	
		مواد انشائية	0	0	0	5	3	2	5	3	2	0	0	
		طرق ومطارات	1	1	0	0	0	0	0	1	1	0	0	
		طرق ونقل	0	0	0	12	9	3	12	9	3	0	0	
		جيو تكنيك	0	0	0	5	3	2	5	3	2	0	0	
		البيئة	0	0	0	4	4	0	4	4	0	0	0	
		مجموع القسم	1	1	0	39	23	16	40	24	16	0	0	

تابع جدول (83)

الكلية	القسم (الفرع)	الاختصاص	دبلوم عالي			ماجستير			دكتوراه			المجموع الكلي				
			المجموع	إناث	ذكور	المجموع	إناث	ذكور	المجموع	إناث	ذكور	المجموع	إناث			
الهندسة	هندسة المواد	عام	0	0	0	6	5	1	0	0	0	6	5	1		
	هندسة ميكانيك	الميكانيك التطبيقي	0	0	0	4	2	2	0	0	0	4	2	2		
		ميكانيك القدرة	0	0	0	6	4	2	0	0	0	6	4	2		
		مجموع القسم	0	0	0	10	6	4	0	0	0	10	6	4		
		هندسة الالكترونىك و الاتصالات	الاتصالات و الالكترونىك و الاتصالات	0	0	0	12	6	6	0	0	0	12	6	6	
		الهندسة الكهربائية	عام	0	0	0	7	3	4	0	0	0	7	3	4	
		مجموع الكلية		1	1	0	74	43	31	1	1	0	75	44	31	
	التخطيط العمراني	تخطيط حضري	تخطيط مدن مستدامة	0	0	0	7	6	1	0	0	0	7	6	1	
		البيستنة و هندسة الحدائق		0	0	0	12	4	8	0	0	0	12	7	12	
		وقاية النبات		0	0	0	12	6	6	0	0	0	12	7	10	
الزراعة		علوم الاغذية		0	0	0	4	3	1	0	0	4	3	1		
		علوم الثروة الحيوانية		0	0	0	11	6	5	0	0	0	11	6	5	
الطب البيطري	علوم التربة و المياه		0	0	0	9	3	6	0	0	0	9	3	6		
	مجموع الكلية		0	0	0	48	22	26	0	0	0	60	26	34		
	الطب البيطري	الفسلجة و الكيمياء	فسلجة بيطرية	0	0	0	4	2	2	0	0	0	4	2	2	
		الحياتية و الادوية	ادوية و سموم	0	0	0	3	1	2	0	0	0	3	1	2	
		مجموع الكلية		0	0	0	7	3	4	0	0	0	7	3	4	
	العلوم	علوم الحياة		0	0	0	0	0	0	0	0	0	20	11	9	
		علوم الحياة	الاحياء المجهرية	0	0	0	16	5	11	0	0	0	16	5	11	
			علم الحيوان		0	0	0	11	7	4	0	0	0	21	13	8
			علم النبات		0	0	0	3	2	1	0	0	0	3	2	1
			مجموع القسم		0	0	0	30	14	16	0	0	0	60	31	29

تابع جدول (83)

الكلية	القسم (الفرع)	الاختصاص	دبلوم عالي			ماجستير			دكتوراه			المجموع الكلي		
			المجموع	إناث	ذكور	المجموع	إناث	ذكور	المجموع	إناث	ذكور	المجموع	إناث	ذكور
العلوم	الكيمياء		0	0	0	7	10	17	13	2	15	20	12	32
	الفيزياء		0	0	0	4	4	8	0	0	0	4	4	8
	البيئية		0	0	0	3	8	11	2	4	6	5	12	17
	التحليلات المرضية		0	0	0	5	12	17	0	0	0	5	12	17
	مجموع الكلية		0	0	0	35	48	83	28	23	51	63	71	134
	علوم الحاسوب	علوم الرياضيات		1	1	2	6	13	7	0	0	7	8	15
	وتكنولوجيا المعلومات	علوم الحاسوب		0	0	0	6	13	7	4	10	14	17	27
	مجموع الكلية		1	1	2	12	14	26	4	10	14	17	25	42
	ادارة الاعمال			0	0	0	5	5	10	4	3	7	9	17
	ادارة الاعمال	تخطيط استراتيجي امني		2	3	5	0	0	0	0	0	2	3	5
	ادارة محلية		6	0	6	0	0	0	0	0	6	0	6	
	مجموع القسم		8	3	11	5	5	10	4	3	7	11	28	
	المحاسبة		0	0	0	5	4	9	0	0	0	5	9	
الادارة واقتصاد	الاقتصاد		0	0	0	7	10	17	5	3	8	12	13	25
	الاقتصاد	تقويم مشروعات ودراسة الجدوى		1	2	8	6	14	0	0	0	9	7	16
		مجموع القسم		1	2	15	16	31	5	3	8	21	20	41
	علوم مالية ومصرفية	العلوم المالية والمصرفية		0	0	5	7	12	4	2	6	9	9	18
		ادارة مصارف		0	0	0	0	0	0	0	0	0	0	0
		مجموع القسم		0	0	5	7	12	4	2	6	9	9	18
	مجموع الكلية		9	4	13	30	32	62	13	8	21	52	96	

تابع جدول (83)

الكلية	القسم (الفرع)	الاختصاص	دبلوم عالي			ماجستير			دكتوراه			المجموع الكلي	
			المجموع	إناث	ذكور	المجموع	إناث	ذكور	المجموع	إناث	ذكور	إناث	المجموع
التربية	التربية الفنية		0	0	0	8	7	1	0	0	0	7	8
	علوم الحاسوب		0	0	0	9	8	1	0	0	0	8	9
	مجموع الكلية		0	0	0	17	15	2	0	0	0	15	17
التربية الأساسية	اللغة العربية وادابها		0	0	0	19	11	8	0	0	0	17	29
	الدراسات القرآنية		0	0	0	13	7	6	0	0	0	7	13
	مجموع الكلية		0	0	0	32	18	14	0	0	0	24	42
التربية البنات	علوم الحياة		0	0	0	15	15	0	0	0	0	28	28
	الكيمياء		0	0	0	18	18	0	0	0	0	29	29
	الفيزياء		0	0	0	13	13	0	0	0	0	21	21
	الرياضيات		0	0	0	11	11	0	0	0	0	19	19
	اللغة العربية		0	0	0	14	14	0	0	0	0	22	22
	التاريخ	التاريخ الحديث		0	0	0	16	16	0	0	0	16	16
	الجغرافية		0	0	0	17	17	0	0	0	0	26	26
	التربية البدنية وعلوم الرياضة		0	0	0	9	9	0	0	0	0	17	17
	العلوم التربوية وانفسية		0	0	0	24	24	0	0	0	0	24	24
	مجموع الكلية		0	0	0	137	137	0	0	0	0	202	202
الاداب	اللغة العربية		0	0	0	18	10	8	0	0	0	11	22
	اللغة الانكليزية		0	0	0	26	19	7	0	0	0	19	26
	التاريخ		0	0	0	19	5	14	0	0	0	13	34
	الجغرافية		0	0	0	8	4	4	0	0	0	7	16
	الفلسفة		0	0	0	7	4	3	0	0	0	8	13
	المجتمع المدني		0	0	0	6	5	1	0	0	0	5	6
	مجموع الكلية		0	0	0	84	47	37	0	0	0	63	117

تابع جدول (83)

الكلية	القسم (الفرع)	الاختصاص	دبلوم عالي			ماجستير			دكتوراه			المجموع الكلي		
			المجموع	إناث	ذكور	المجموع	إناث	ذكور	المجموع	إناث	ذكور	المجموع	إناث	
القانون	عام		0	0	0	3	10	13	5	2	7	8	12	20
	الخاص		0	0	0	4	9	13	0	0	0	4	9	13
	مجموع الكلية		0	0	0	7	19	26	5	2	7	12	21	33
العلوم السياسية	عام		0	0	0	12	8	20	0	0	0	12	8	20
التربية البدنية وعلوم الرياضة	عام		0	0	0	15	2	17	13	2	15	28	4	32
الفقه	الفقه واصوله		0	0	0	8	12	20	9	5	14	17	17	34
	علوم القرآن الكريم		0	0	0	12	10	22	9	7	16	21	17	38
	مجموع الكلية		0	0	0	20	22	42	18	12	30	38	34	72
	مجموع الجامعة		45	29	16	262	476	738	119	168	287	397	673	1070

عدد الطلبة العرب المقبولين في الدراسات العليا موزعين حسب الكلية والقسم والاختصاص والشهادة والجنس في جامعة الكوفة للعام الدراسي 2022 / 2023

جدول (84)

الكلية	القسم(الفرع)	الاختصاص	دبلوم عالي			ماجستير			دكتوراه			المجموع الكلي	
			المجموع	إناث	ذكور	المجموع	إناث	ذكور	المجموع	إناث	ذكور	المجموع	إناث
الاداب	اللغة العربية		0	0	0	3	0	3	0	0	0	3	0
	مجموع الجامعة		0	0	0	3	0	3	0	0	0	3	0

عدد الطلبة العراقيين الموجودين في الدراسات العليا موزعين حسب الكلية والشهادة والجنس في جامعة الكوفة للعام الدراسي 2022 / 2023

جدول (85)

الكلية	دبلوم عالي		ماجستير		دكتوراه		المجموع الكلي		المجموع	إناث	ذكور
	المجموع	إناث	ذكور	المجموع	إناث	ذكور	المجموع	إناث			
الطب	54	46	16	43	15	36	51	39	125	164	8
الصيدلة	0	0	18	36	8	13	21	26	49	75	0
التمريض	0	0	21	42	2	4	6	23	46	69	0
الهندسة	5	4	103	113	0	0	0	104	117	221	1
التخطيط العمراني	9	6	15	25	0	0	0	18	31	49	3
الزراعة	0	0	57	59	23	18	41	80	77	157	0
الطب البيطري	0	0	13	14	0	0	0	13	14	27	0
العلوم	0	0	98	108	83	80	163	181	188	369	0
علوم الحاسوب وتكنولوجيا المعلومات	5	1	40	60	32	31	63	76	92	168	4
الإدارة والاقتصاد	79	30	146	102	41	31	72	236	163	399	49
التربية	0	0	5	49	0	0	0	5	49	54	0
التربية الأساسية	0	0	41	49	8	6	14	49	55	104	0
التربية البنات	0	0	1	410	29	236	265	30	646	676	0
الاداب	0	0	178	186	80	65	145	258	251	509	0
القانون	0	0	59	51	27	13	40	86	64	150	0
العلوم السياسية	0	0	31	17	0	0	0	31	17	48	0
التربية البدنية وعلوم الرياضة	0	0	54	8	13	2	15	67	10	77	0
الفقه	0	0	73	69	75	33	108	148	102	250	0
مجموع الجامعة	152	87	969	1441	436	568	1004	1470	2096	3566	65

عدد الطلبة العرب الموجودين في الدراسات العليا موزعين حسب الكلية والشهادة والجنس في جامعة الكوفة للعام الدراسي 2023 /2022

جدول(86)

الكلية	دبلوم عالي		ماجستير		دكتوراه		المجموع الكلي		المجموع
	إناث	ذكور	إناث	ذكور	إناث	ذكور	إناث	ذكور	
التربية الأساسية	0	0	1	0	0	0	1	0	1
الاداب	0	0	0	3	0	0	0	3	3
مجموع الجامعة	0	0	1	3	0	0	1	3	4

عدد الطلبة العراقيين الموجودين في الدراسات العليا موزعين حسب الكلية والقسم والاختصاص والشهادة والجنس في جامعة الكوفة للعام الدراسي 2022 / 2023

جدول (87)

الكلية	القسم (الفرع)	الاختصاص	دبلوم عالي			ماجستير			دكتوراه			المجموع الكلي			
			المجموع	إناث	ذكور	المجموع	إناث	ذكور	المجموع	إناث	ذكور	المجموع	إناث	ذكور	
الطب	الطب الباطني	التداخل القسطاري	2	0	2	0	0	0	0	0	0	0	2	0	2
	الجراحة البولية	علم الأجنة السريري	0	0	0	2	0	2	0	0	0	0	2	0	2
	الجراحة العامة	الجراحة العامة	3	4	7	0	0	0	0	0	0	0	3	4	7
	الادوية والعلاجات	الادوية والعلاجات	0	0	0	15	13	2	24	18	6	39	31	8	24
	طب الاطفال	طب الاطفال	3	9	12	0	0	0	0	0	0	12	9	3	0
	النسائية والتوليد	النسائية والتوليد	0	33	33	0	0	0	0	0	0	33	33	0	0
	الاحياء المجهرية	الاحياء المجهرية	0	0	0	8	17	25	10	5	2	32	22	10	7
	الفسلجة الطبية	الفسلجة الطبية	0	0	0	1	9	10	2	9	1	20	18	2	10
	الكيمياء الحياتية	الكيمياء الحياتية	0	0	0	3	1	4	6	4	3	11	5	6	7
	الامراض والطب العدلي	الامراض والطب العدلي	0	0	0	0	3	3	3	0	3	6	3	3	3
		مجموع الكلية		54	46	8	59	43	16	51	36	15	164	125	39
	الصيدلة	عام		0	0	0	18	36	54	13	8	75	49	26	21
	التمريض	العلوم التمريضية		0	0	0	21	42	63	4	2	69	46	23	6
الهندسة	الهندسة المدنية	انشاءات	0	0	0	33	17	50	0	0	0	50	17	33	0
		مواد انشائية	0	0	0	2	3	5	0	0	0	5	3	2	0
		طرق ومطارات	1	4	5	0	0	0	0	0	0	5	4	1	0
		طرق ونقل	0	0	0	14	27	41	0	0	0	41	27	14	0
		جيوتكنيك	0	0	0	12	10	22	0	0	0	22	10	12	0
		البيئة	0	0	0	0	4	4	0	0	0	4	4	0	0
		مجموع القسم		5	4	1	61	61	122	0	0	0	127	65	62

تابع جدول (87)

الكلية	القسم (الفرع)	الاختصاص	دبلوم عالي			ماجستير			دكتوراه			المجموع الكلي			
			المجموع	إناث	ذكور	المجموع	إناث	ذكور	المجموع	إناث	ذكور	إناث	المجموع		
الهندسة	هندسة المواد		0	0	0	22	16	6	0	0	0	22	16	6	
	ميكانيك	الميكانيك تطبيقي	0	0	0	13	5	8	0	0	0	13	5	8	
		الميكانيك القدرة	0	0	0	15	8	7	0	0	0	15	8	7	
		مجموع القسم	0	0	0	28	13	15	0	0	0	28	13	15	
	هندسة الإلكترونيك والاتصالات		0	0	0	37	20	17	0	0	0	37	20	17	
	الاتصالات		0	0	0	7	3	4	0	0	0	7	3	4	
	الهندسة الكهربائية عام		1	4	5	216	113	103	0	0	0	221	117	104	
	مجموع الكلية		3	6	9	0	0	0	0	0	0	0	0	0	
	التخطيط العمراني	تخطيط حضري مهني		0	0	0	40	25	15	0	0	0	40	25	15
		تخطيط مدن مستدامة		3	6	9	49	31	18	0	0	0	49	31	18
الزراعة	مجموع الكلية		0	0	0	50	21	29	22	9	13	28	12	16	
	البيستنة وهندسة الحدائق		0	0	0	47	21	26	19	9	10	28	12	16	
	وقاية النبات		0	0	0	23	14	9	0	0	0	23	14	9	
	علوم الاغذية		0	0	0	20	10	10	0	0	0	20	10	10	
	علوم الثروة الحيوانية		0	0	0	17	11	6	0	0	0	17	11	6	
	علوم التربة والمياه		0	0	0	157	77	80	41	18	23	116	59	57	
	مجموع الكلية		0	0	0	10	5	5	0	0	0	10	5	5	
	الاحياء المجهرية		0	0	0	7	4	3	0	0	0	7	4	3	
	الاحياء المجهرية		0	0	0	6	2	4	0	0	0	6	2	4	
	الطب البيطري	فلسجة بيطرية		0	0	0	13	6	7	0	0	0	13	6	7
الفلسجة والكيمياء الحياتية			0	0	0	4	3	1	0	0	0	4	3	1	
ادوية وسموم			0	0	0	27	14	13	0	0	0	27	14	13	
مجموع القسم			0	0	0	4	3	1	0	0	0	4	3	1	
	الامراض والدواجن		0	0	0	27	14	13	0	0	0	27	14	13	
	امراض حيوان		0	0	0	27	14	13	0	0	0	27	14	13	
	مجموع الكلية		0	0	0	27	14	13	0	0	0	27	14	13	

تابع جدول (87)

الكلية	القسم(الفرع)	الاختصاص	دبلوم عالي			ماجستير			دكتوراه			المجموع الكلي		
			المجموع	إناث	ذكور	المجموع	إناث	ذكور	المجموع	إناث	ذكور	المجموع	إناث	ذكور
العلوم	علوم الحياة	علوم الحياة	0	0	0	0	0	0	35	44	79	35	44	79
		الأحياء المجهرية	0	0	0	0	17	27	0	0	0	0	17	27
		علم الحيوان	0	0	0	0	4	16	12	4	16	12	8	24
		علم النبات	0	0	0	0	5	16	11	0	0	0	5	11
		مجموع القسم	0	0	0	0	42	76	39	56	95	39	56	95
العلوم الحاسوب وتكنولوجيا المعلومات	ادارة الاعمال	الرياضيات	5	1	4	19	23	0	0	0	0	0	20	27
		علوم الحاسوب	0	0	0	41	17	58	31	32	63	49	72	121
		مجموع الكلية	5	1	4	60	40	100	31	32	63	76	92	168
		ادارة الاعمال	0	0	0	15	30	45	12	10	22	40	27	67
		تخطيط استراتيجي امثي	0	0	0	0	2	2	0	0	0	2	0	2
الادارة والاقتصاد	ادارة الاعمال	تخطيط استراتيجي	23	9	14	1	0	0	0	0	0	14	10	24
		ادارة محلية	11	0	11	0	0	0	0	0	0	11	0	11
		مجموع القسم	34	9	25	16	32	48	12	10	22	67	37	104
		المحاسبة	0	0	0	28	24	52	0	0	0	24	28	52

تابع جدول (87)

الكلية	القسم (الفرع)	الاختصاص	دبلوم عالي			ماجستير			دكتوراه			المجموع الكلي		
			المجموع	إناث	ذكور	المجموع	إناث	ذكور	المجموع	إناث	ذكور	المجموع	إناث	ذكور
الاقتصاد	الاقتصاد	الاقتصاد	0	0	0	29	23	52	25	16	41	54	39	93
		تفوييم مشروعات ودراسة الجدوى	12	10	22	21	14	35	0	0	0	33	24	57
الادارة والاقتصاد	علوم المالية والمصرفية	مجموع القسم	12	10	22	50	37	87	25	16	41	87	63	150
		العلوم المالية والمصرفية	0	0	0	40	21	61	6	3	9	46	24	70
	ادارة مصارف	ادارة مصارف	12	11	23	0	0	0	0	0	0	12	11	23
		مجموع القسم	12	11	23	40	21	61	6	3	9	58	35	93
	مجموع الكلية	مجموع الكلية	49	30	79	146	102	248	41	31	72	236	163	399
		التربية الفنية	0	0	0	3	32	35	0	0	0	3	32	35
التربية	علوم الحاسوب	علوم الحاسوب	0	0	0	2	17	19	0	0	0	2	17	19
		مجموع الكلية	0	0	0	5	49	54	0	0	0	5	49	54
التربية الاساسية	اللغة العربية وادابها	اللغة العربية وادابها	0	0	0	21	27	48	8	6	14	29	33	62
		الدراسات القرآنية	0	0	0	20	22	42	0	0	0	20	22	42
	مجموع الكلية	مجموع الكلية	0	0	0	41	49	90	8	6	14	49	55	104
		علوم الحياة	0	0	0	0	56	56	5	50	55	5	106	111
	الكيمياء	الكيمياء	0	0	0	0	47	47	5	30	35	5	77	82
		الفيزياء	0	0	0	1	47	48	2	31	33	3	78	81
	الرياضيات	الرياضيات	0	0	0	0	39	39	5	41	46	5	80	85
		اللغة العربية	0	0	0	0	44	44	9	28	37	9	72	81
	التاريخ	التاريخ الحديث	0	0	0	0	35	35	0	0	0	0	35	35
		الجغرافية	0	0	0	0	48	48	3	34	37	3	82	85
	التربية البدنية وعلوم الرياضة	التربية البدنية وعلوم الرياضة	0	0	0	0	35	35	0	22	22	0	57	57
		العلوم التربوية وانفسية	0	0	0	0	59	59	0	0	0	0	59	59
	مجموع الكلية	مجموع الكلية	0	0	0	1	410	411	29	236	265	30	646	676

تابع جدول (87)

الكلية	القسم (الفرع)	الاختصاص	دبلوم عالي			ماجستير			دكتوراه			المجموع الكلي		
			المجموع	إناث	ذكور	المجموع	إناث	ذكور	المجموع	إناث	ذكور	المجموع	إناث	ذكور
الاداب	اللغة العربية		0	0	0	35	34	69	19	1	20	54	35	89
	اللغة الانكليزية		0	0	0	34	54	88	0	0	0	34	54	88
	التاريخ		0	0	0	51	36	87	30	32	62	81	68	149
	الجغرافية		0	0	0	26	25	51	24	14	38	50	39	89
	الفلسفة		0	0	0	15	22	37	7	18	25	22	40	62
	المجتمع المدني		0	0	0	17	15	32	0	0	0	17	15	32
	مجموع الكلية		0	0	0	178	186	364	80	65	145	258	251	509
القانون	عام		0	0	0	40	24	64	27	13	40	67	37	104
	الخاص		0	0	0	19	27	46	0	0	0	19	27	46
	مجموع الكلية		0	0	0	59	51	110	27	13	40	86	64	150
العلوم السياسية	عام		0	0	0	31	17	48	0	0	0	31	17	48
	التربية البدنية وعلوم الرياضة	عام	0	0	0	54	8	62	13	2	15	67	10	77
الفقه	الفقه واصوله		0	0	0	31	28	59	33	10	43	64	38	102
	علوم القرآن الكريم والحديث الشريف		0	0	0	42	41	83	42	23	65	84	64	148
	مجموع الكلية		0	0	0	73	69	142	75	33	108	148	102	250
	مجموع الجامعة		152	87	65	969	1441	2410	436	568	1004	1470	2096	3566

عدد الطلبة العرب الموجودين في الدراسات العليا موزعين حسب الكلية والقسم والاختصاص والشهادة والجنس في جامعة الكوفة للعام الدراسي 2022 / 2023

جدول (88)

الكلية	القسم(الفرع)	الاختصاص	دبلوم عالي			ماجستير			دكتوراه					
			المجموع	إناث	ذكور	المجموع	إناث	ذكور	المجموع	إناث	ذكور			
التربية الأساسية	اللغة العربية		0	0	0	0	0	0	0	0	0	1	1	0
الاداب	اللغة العربية		0	0	0	3	0	3	0	0	0	3	0	3
مجموع الكلية			0	0	0	3	1	3	0	0	0	4	1	3

جامعة تكريت

عدد الطلبة العراقيين المقبولين في الدراسات العليا موزعين حسب الكلية والشهادة والجنس في جامعة تكريت للعام الدراسي 2023/2022

جدول (89)

الكلية	دبلوم عالي			ماجستير			دكتوراه			المجموع الكلي	
	المجموع	إناث	ذكور	المجموع	إناث	ذكور	المجموع	إناث	ذكور	المجموع	إناث
الطب	32	15	17	40	26	14	16	10	6	88	51
الهندسة	11	0	11	83	35	48	13	0	13	107	35
الزراعة	3	1	2	115	35	80	82	19	63	200	55
الطب البيطري	0	0	0	28	11	17	0	0	0	28	11
العلوم	7	2	5	98	51	47	51	18	33	156	71
علوم الحاسوب وتكنولوجيا المعلومات	0	0	0	51	19	32	16	5	11	67	24
الإدارة والاقتصاد	6	1	5	93	35	58	18	5	13	117	41
التربية للعلوم الصرفة	0	0	0	80	34	46	51	17	34	131	51
التربية للعلوم الانسانية	0	0	0	242	94	148	170	51	119	412	145
التربية للبنات	0	0	0	180	180	0	42	42	0	222	222
الاداب	0	0	0	117	28	89	21	8	13	138	36
الحقوق	10	2	8	67	27	40	47	10	37	124	39
العلوم السياسية	0	0	0	15	3	12	0	0	0	15	3
التربية البدنية وعلوم الرياضة	0	0	0	26	1	25	18	1	17	44	2
العلوم الاسلامية	17	0	17	57	23	34	48	12	36	122	35
مجموع الجامعة	86	21	65	1292	602	690	593	198	395	1971	821

عدد الطلبة العراقيين المقبولين في الدراسات العليا موزعين حسب الكلية والقسم والاختصاص والشهادة والجنس في جامعة تكريت للعام الدراسي 2023/2022

جدول (90)

الكلية	القسم(الفرع)	الاختصاص	دبلوم عالي		ماجستير		دكتوراه		المجموع الكلي		
			المجموع	ذكور	إناث	المجموع	ذكور	إناث	المجموع	ذكور	إناث
الطب	التشريح والانسجة	التشريح والانسجة	0	0	1	2	0	1	1	3	4
	الكيمياء الحياتية	الكيمياء الحياتية	0	0	5	13	2	3	5	7	23
	النسائية والتوليد	النسائية والتوليد	14	14	0	0	0	0	0	0	14
	الجلدية	الجلدية	9	1	8	0	0	0	0	1	9
	الطب الباطني	الطب الباطني	6	0	6	0	0	0	0	0	6
	طب الاطفال	طب الاطفال	3	0	3	0	0	0	0	0	3
	الاحياء المجهرية	الاحياء المجهرية	0	0	6	8	4	14	6	10	24
	طب المجتمع	طب المجتمع	0	0	2	3	0	5	0	2	5
	مجموع الكلية	مجموع الكلية	32	15	17	14	6	40	10	16	88
	الهندسة	الهندسة المدنية	عام	11	0	11	12	9	21	0	9
الهندسة الميكانيكية		عام	0	0	10	3	13	13	0	3	26
الهندسة الكيماوية		عام	0	0	9	10	0	19	0	10	19
الهندسة الكهربائية		عام	0	0	15	7	0	22	0	7	22
الهندسة البيئية		عام	0	0	2	6	0	8	0	2	8
مجموع الكلية		مجموع الكلية	11	0	11	48	13	83	0	13	107
الزراعة	الاقتصاد والارشاد الزراعي	الاقتصاد والارشاد الزراعي	0	0	20	11	25	31	7	18	63
	البيستنة وهندسة الحدائق	البيستنة وهندسة الحدائق	3	1	15	8	4	23	2	11	32
	علوم التربة والموارد المائية	علوم التربة والموارد المائية	0	0	7	3	8	10	1	4	19
	انتاج حيواني	انتاج حيواني	0	0	14	2	12	16	5	7	33
	علوم الاغذية	علوم الاغذية	0	0	7	6	7	13	1	7	21
	وقاية النبات	وقاية النبات	0	0	5	5	3	5	3	3	11
	المحاصيل الحقلية	المحاصيل الحقلية	0	0	12	5	4	17	0	5	21
	مجموع الكلية	مجموع الكلية	3	1	2	80	63	115	19	82	200

تابع جدول (90)

الكلية	القسم (الفرع)	الاختصاص	دبلوم عالي			ماجستير			دكتوراه			المجموع الكلي		
			المجموع	ذكور	إناث	المجموع	ذكور	إناث	المجموع	ذكور	إناث	المجموع	ذكور	إناث
الطب البيطري	التشريح والانسجة والاجنة	التشريح والانسجة والاجنة	0	0	0	6	4	2	0	0	0	6	4	2
	الاحياء المجهرية	الاحياء المجهرية	0	0	0	11	4	7	0	0	0	11	4	7
	الادوية الطبية البيطرية	الادوية الطبية البيطرية	0	0	0	8	2	6	0	0	0	8	2	6
	الطب الباطني	التشخيصات المرضية	0	0	0	3	1	2	0	0	0	3	1	2
	مجموع الكلية		0	0	0	28	11	17	0	0	0	28	11	17
العلوم	عام		0	0	0	0	0	0	0	0	0	0	0	0
	الاحياء المجهرية		0	0	0	15	12	3	0	0	0	15	12	3
	علوم الحياة	الحيوان	0	0	0	15	9	6	0	0	0	15	9	6
		النبات	0	0	0	11	3	8	0	0	0	11	3	8
		التحليلات المرضية	5	2	7	0	0	0	0	0	0	0	0	0
		الكيمياء	0	0	0	25	14	11	4	16	20	27	18	27
		الفيزياء	0	0	0	13	6	7	3	4	7	10	10	10
		علوم الأرض	0	0	0	19	7	12	6	3	9	28	10	18
		مجموع الكلية	5	2	7	98	51	47	33	18	51	156	71	85
	علوم الحاسوب وتكنولوجيا المعلومات	الرياضيات	0	0	0	24	9	15	11	5	16	40	14	26
	علوم حاسبات	0	0	0	27	10	17	0	0	0	27	10	17	
	مجموع الكلية	0	0	0	51	19	32	11	5	16	67	24	43	
الإدارة والاقتصاد	ادارة الاعمال	ادارة الاعمال	5	1	6	20	9	11	13	5	18	44	15	29
		تخطيط استراتيجي	0	0	0	10	3	7	0	0	0	10	3	7
		الاقتصاد	0	0	0	30	10	20	0	0	0	30	10	20
		المحاسبة	0	0	0	15	6	9	0	0	0	15	6	9
		العلوم المالية والمصرفية	0	0	0	18	7	11	0	0	0	18	7	11
	مجموع الكلية	5	1	6	93	35	58	13	5	18	117	41	76	

تابع جدول (90)

الكلية	القسم(الفرع)	الاختصاص	دبلوم عالي			ماجستير			دكتوراه			المجموع الكلي
			المجموع	إناث	ذكور	المجموع	إناث	ذكور	المجموع	إناث	ذكور	
التربية للعلوم الصرفة	علوم الحياة		0	0	0	6	8	14	10	6	16	30
	الكيمياء		0	0	0	13	14	27	15	6	21	48
	الفيزياء		0	0	0	12	7	19	9	5	14	33
	الرياضيات		0	0	0	15	5	20	0	0	0	20
	مجموع الكلية		0	0	0	46	34	80	34	17	51	131
	اللغة العربية	اللغة العربية	0	0	0	12	8	20	13	4	17	37
		الادب العربي	0	0	0	12	8	20	16	3	19	39
		مجموع القسم	0	0	0	24	16	40	29	7	36	76
	اللغة الانكليزية	اللغة الانكليزية		0	0	0	13	15	28	3	5	8
الادب الإنكليزي			0	0	0	4	4	8	0	0	0	8
طرائق تدريس			0	0	0	10	10	20	4	10	14	34
مجموع القسم			0	0	0	27	29	56	7	15	22	78
التربية للعلوم الانسانية	التاريخ	التاريخ الحديث	0	0	0	13	6	19	8	2	10	29
		التاريخ الاسلامي	0	0	0	13	4	17	11		11	28
		مجموع القسم	0	0	0	26	10	36	19	2	21	57
	الجغرافية	الطبيعية	0	0	0	13	6	19	9	2	11	30
البشرية		0	0	0	10	7	17	9	5	14	31	
	مجموع القسم	0	0	0	23	13	36	18	7	25	61	
	العلوم التربوية والنفسية	علم النفس التربوي	0	0	0	11	10	21	8	4	12	33
		طرائق تدريس	0	0	0	14	6	20	18	5	23	43
	مجموع القسم	0	0	0	25	16	41	26	9	35	76	

تابع جدول (90)

الكلية	القسم(الفرع)	الاختصاص	دبلوم عالي			ماجستير			دكتوراه			المجموع الكلي		
			المجموع	إناث	ذكور	المجموع	إناث	ذكور	المجموع	إناث	ذكور			
التربية للعلوم الانسانية	طرائق تدريس القرآن والتربية الاسلامية	علوم القرآن	0	0	0	18	5	23	6	3	9	24	8	32
		أصول الدين	0	0	0	0	0	0	9	2	11	9	2	11
		اللغة واصوله	0	0	0	0	0	0	5	6	11	5	6	11
		مجموع القسم	0	0	0	18	5	23	20	11	31	38	16	54
		التربية الفنية	0	0	0	5	5	10	0	0	0	5	5	10
مجموع الكلية			0	0	0	148	94	242	119	51	170	267	145	412
التربية للبنات	اللغة الانكليزية	علوم الحياة	0	0	0	0	18	18	0	12	12	0	30	30
		الكيمياء	0	0	0	0	18	18	0	5	5	0	23	23
		اللغة العربية	0	0	0	0	14	14	0	9	9	0	23	23
		الادب العربي	0	0	0	0	15	15	0	5	5	0	20	20
		مجموع القسم	0	0	0	0	29	29	0	14	14	0	43	43
		اللغة الانكليزية	0	0	0	0	17	17	0	0	0	0	17	17
		طرائق التدريس	0	0	0	0	15	15	0	0	0	0	15	15
		مجموع القسم	0	0	0	0	32	32	0	0	0	0	32	32
		التاريخ	0	0	0	0	17	17	0	8	8	0	25	25
		التاريخ الحديث	0	0	0	0	13	13	0	0	0	0	13	13
مجموع القسم			0	0	0	30	30	0	8	8	0	38	38	
الاداب	اللغة العربية	العلوم التربوية والنفسية	0	0	0	19	19	0	0	0	0	19	19	
		علوم القرآن	0	0	0	0	16	16	0	3	3	0	19	19
		الرياضيات	0	0	0	0	18	18	0	0	0	0	18	18
		مجموع الكلية	0	0	0	0	180	180	0	42	42	0	222	222
		اللغة العربية	0	0	0	16	1	17	0	0	0	0	17	1
الاداب	الترجمة	الادب العربي	0	0	0	14	3	17	2	3	5	16	6	
		الترجمة	0	0	0	16	12	28	0	0	0	16	12	
		الجغرافية	0	0	0	12	6	18	6	1	7	18	7	
مجموع القسم			0	0	0	12	6	18	6	1	7	18	7	

تابع جدول (90)

الكلية	القسم(الفرع)	الاختصاص	دبلوم عالي			ماجستير			دكتوراه			المجموع الكلي		
			المجموع	ذكور	إناث	المجموع	ذكور	إناث	المجموع	ذكور	إناث	المجموع	إناث	
الاداب	التاريخ	التاريخ الاسلامي	0	0	0	7	2	9	0	0	0	7	2	9
		التاريخ الحديث	0	0	0	7	2	9	0	0	0	7	2	9
	مجموع القسم	0	0	0	14	4	18	0	0	0	14	4	18	
	الاعلام	0	0	0	17	2	19	5	4	9	22	6	28	
	مجموع الكلية	0	0	0	89	28	117	13	8	21	102	36	138	
الحقوق	القانون العام	0	0	0	7	7	14	16	2	18	23	9	32	
	القانون الخاص	0	0	0	11	10	21	21	8	29	32	18	50	
	القانون الاتساني وخدمة المجتمع	8	2	10	0	0	0	0	0	0	8	2	10	
	القانون الجنائي	0	0	0	10	6	16	0	0	0	10	6	16	
	القانون التجاري	0	0	0	12	4	16	0	0	0	12	4	16	
	مجموع الكلية	8	2	10	40	27	67	37	10	47	85	39	124	
	العلوم السياسية	العلوم السياسية	عام	0	0	0	12	3	15	0	0	12	3	15
	التربية البدنية وعلوم الرياضة			0	0	0	25	1	26	17	1	42	2	44
العلوم الاسلامية	اصول الدين		17	0	17	13	8	21	15	7	45	15	60	
	الحديث وعلومه		0	0	0	12	4	16	9	1	21	5	26	
	الفقه واصوله		0	0	0	9	11	20	12	4	21	15	36	
	مجموع الكلية		17	0	17	34	23	57	36	12	87	35	122	
	مجموع الجامعة		65	21	86	690	602	1292	395	198	593	821	1971	

عدد الطلبة العراقيين الموجودين في الدراسات العليا موزعين حسب الكلية والشهادة والجنس في جامعة تكريت للعام الدراسي 2023/2022

جدول (91)

الكلية	دبلوم عالي		ماجستير		دكتوراه		المجموع الكلي		المجموع
	إناث	ذكور	إناث	ذكور	إناث	ذكور	إناث	ذكور	
الطب	26	21	47	23	31	54	69	52	121
الهندسة	0	11	11	51	42	93	51	104	155
الزراعة	1	2	3	113	50	163	96	250	346
الطب البيطري	0	0	0	31	28	59	28	31	59
العلوم	5	12	17	96	111	207	163	182	345
علوم الحاسبات وتكنولوجيا المعلومات	0	0	0	53	31	84	48	81	129
الإدارة والاقتصاد	1	6	7	110	56	166	74	149	223
التربية للعلوم الصرفة	0	0	0	98	79	177	123	200	323
التربية للعلوم الانسانية	0	0	0	279	169	448	338	601	939
التربية البنات	0	0	0	0	283	283	356	0	356
الاداب	0	0	0	185	57	242	66	201	267
الحقوق	3	12	15	93	38	131	76	193	269
العلوم السياسية	0	0	0	31	16	47	16	31	47
التربية البدنية وعلوم الرياضة	0	0	0	46	1	47	4	91	95
العلوم الاسلامية	0	30	30	69	48	117	88	187	275
مجموع الجامعة	36	94	130	1278	1040	2318	1596	2353	3949

عدد الطلبة العراقيين الموجودين في الدراسات العليا موزعين حسب الكلية والقسم والاختصاص والشهادة والجنس في جامعة تكريت للعام الدراسي 2023/2022

جدول (92)

الكلية	القسم(الفرع)	الاختصاص	دبلوم عالي			ماجستير			دكتوراه		
			المجموع	إناث	ذكور	المجموع	إناث	ذكور	المجموع	إناث	ذكور
الطب	التشريح والانسجة	التشريح والانسجة	0	0	0	3	3	6	1	1	2
	الكيمياء الحياتية	الكيمياء الحياتية	0	0	0	10	13	23	4	2	6
	النسائية والتوليد	النسائية والتوليد	0	15	15	0	0	0	0	0	0
	الجراحة الجلدية	الجراحة الجلدية	11	6	17	0	0	0	0	0	0
	الطب الباطني	الطب الباطني	6	4	10	0	0	0	0	0	0
	طب الاطفال	طب الاطفال	1	1	2	0	0	0	0	0	0
	الجراحة	الجراحة	3	0	3	0	0	0	0	0	0
	الاحياء المجهرية	الاحياء المجهرية	0	0	0	6	9	15	7	5	12
	طب المجتمع	طب المجتمع	0	0	0	4	6	10	0	0	0
		مجموع الكلية		26	47	23	31	54	8	12	20
الهندسة	الهندسة المدنية	عام	11	0	11	12	15	27	9	29	38
	الهندسة الميكانيكية	عام	0	0	0	13	3	16	0	13	13
	الهندسة الكيماوية	عام	0	0	0	9	11	20	0	0	0
	الهندسة الكهربائية	عام	0	0	0	15	7	22	0	0	0
	الهندسة البيئية		0	0	0	2	6	8	0	0	0
	مجموع الكلية		11	0	11	51	42	93	9	42	51
			21	26	47	23	31	54	8	12	20
			11	0	11	12	15	27	9	29	38
			0	0	0	13	3	16	0	13	13
			0	0	0	9	11	20	0	0	0
			0	0	0	15	7	22	0	0	0
			0	0	0	2	6	8	0	0	0
			11	0	11	51	42	93	9	42	51
			21	26	47	23	31	54	8	12	20
			11	0	11	12	15	27	9	29	38
			0	0	0	13	3	16	0	13	13
			0	0	0	9	11	20	0	0	0
			0	0	0	15	7	22	0	0	0
			0	0	0	2	6	8	0	0	0
			11	0	11	51	42	93	9	42	51
			21	26	47	23	31	54	8	12	20
			11	0	11	12	15	27	9	29	38
			0	0	0	13	3	16	0	13	13
			0	0	0	9	11	20	0	0	0
			0	0	0	15	7	22	0	0	0
			0	0	0	2	6	8	0	0	0
			11	0	11	51	42	93	9	42	51
			21	26	47	23	31	54	8	12	20
			11	0	11	12	15	27	9	29	38
			0	0	0	13	3	16	0	13	13
			0	0	0	9	11	20	0	0	0
			0	0	0	15	7	22	0	0	0
			0	0	0	2	6	8	0	0	0
			11	0	11	51	42	93	9	42	51
			21	26	47	23	31	54	8	12	20
			11	0	11	12	15	27	9	29	38
			0	0	0	13	3	16	0	13	13
			0	0	0	9	11	20	0	0	0
			0	0	0	15	7	22	0	0	0
			0	0	0	2	6	8	0	0	0
			11	0	11	51	42	93	9	42	51
			21	26	47	23	31	54	8	12	20
			11	0	11	12	15	27	9	29	38
			0	0	0	13	3	16	0	13	13
			0	0	0	9	11	20	0	0	0
			0	0	0	15	7	22	0	0	0
			0	0	0	2	6	8	0	0	0
			11	0	11	51	42	93	9	42	51
			21	26	47	23	31	54	8	12	20
			11	0	11	12	15	27	9	29	38
			0	0	0	13	3	16	0	13	13
			0	0	0	9	11	20	0	0	0
			0	0	0	15	7	22	0	0	0
			0	0	0	2	6	8	0	0	0
			11	0	11	51	42	93	9	42	51
			21	26	47	23	31	54	8	12	20
			11	0	11	12	15	27	9	29	38
			0	0	0	13	3	16	0	13	13
			0	0	0	9	11	20	0	0	0
			0	0	0	15	7	22	0	0	0
			0	0	0	2	6	8	0	0	0
			11	0	11	51	42	93	9	42	51
			21	26	47	23	31	54	8	12	20
			11	0	11	12	15	27	9	29	38
			0	0	0	13	3	16	0	13	13
			0	0	0	9	11	20	0	0	0
			0	0	0	15	7	22	0	0	0
			0	0	0	2	6	8	0	0	0
			11	0	11	51	42	93	9	42	51
			21	26	47	23	31	54	8	12	20
			11	0	11	12	15	27	9	29	38
			0	0	0	13	3	16	0	13	13
			0	0	0	9	11	20	0	0	0
			0	0	0	15	7	22	0	0	0
			0	0	0	2	6	8	0	0	0
			11	0	11	51	42	93	9	42	51
			21	26	47	23	31	54	8	12	20
			11	0	11	12	15	27	9	29	38
			0	0	0	13	3	16	0	13	13
			0	0	0	9	11	20	0	0	0
			0	0	0	15	7	22	0	0	0
			0	0	0	2	6	8	0	0	0
			11	0	11	51	42	93	9	42	51
			21	26	47	23	31	54	8	12	20
			11	0	11	12	15	27	9	29	38
			0	0	0	13	3	16	0	13	13
			0	0	0	9	11	20	0	0	0
			0	0	0	15	7	22	0	0	0
			0	0	0	2	6	8	0	0	0
			11	0	11	51	42	93	9	42	51
			21	26	47	23	31	54	8	12	20
			11	0	11	12	15	27	9	29	38
			0	0	0	13	3	16	0	13	13
			0	0	0	9	11	20	0	0	0
			0	0	0	15	7	22	0	0	0
			0	0	0	2	6	8	0	0	0
			11	0	11	51	42	93	9	42	51
			21	26	47	23	31	54	8	12	20
			11	0	11	12	15	27	9	29	38
			0	0	0	13	3	16	0	13	13
			0	0	0	9	11	20	0	0	0
			0	0	0	15	7	22	0	0	0
			0	0	0	2	6	8	0	0	0
			11	0	11	51	42	93	9	42	51
			21	26	47	23	31	54	8	12	20
			11	0	11	12	15	27	9	29	38
			0	0	0	13	3	16	0	13	13
			0	0	0	9	11	20	0	0	0
			0	0	0	15	7	22	0	0	0
			0	0	0	2	6	8	0	0	0
			11	0	11	51	42	93	9	42	51
			21	26	47	23	31	54	8	12	20
			11	0	11	12	15	27	9	29	38
			0	0	0	13	3	16	0	13	13
			0	0	0	9	11	20	0	0	0
			0	0	0	15	7	22	0	0	0
			0	0	0	2	6	8	0	0	0
			11	0	11	51	42	93	9	42	51
			21	26	47	23	31	54	8	12	20
			11	0	11	12	15	27	9	29	38
			0	0	0	13	3	16	0	13	13
			0	0	0	9	11	20	0	0	0
			0	0	0	15	7	22	0	0	0
			0	0	0	2	6	8	0	0	0
			11								

تابع جدول(92)

الكلية	القسم(الفرع)	الاختصاص	دبلوم عالي			ماجستير			دكتوراه			
			المجموع	إناث	ذكور	المجموع	إناث	ذكور	المجموع	إناث	ذكور	
الزراعة	الاقتصاد والارشاد الزراعي		0	0	0	22	11	33	27	8	35	
	البيستنة وهندسة الحدائق		2	1	3	15	8	23	18	6	24	
	علوم التربة والموارد المائية		0	0	0	21	8	29	17	6	23	
	الانتاج الحيواني		0	0	0	15	5	20	15	5	20	
	علوم الاغذية		0	0	0	14	11	25	25	9	34	
	وقاية النبات		0	0	0	14	2	16	11	4	15	
	المحاصيل الحقلية		0	0	0	12	5	17	22	7	29	
	مجموع الكلية		2	1	3	113	50	163	135	45	180	
	الطب البيطري	التشريح والانسجة والاجنة	التشريح والانسجة والاجنة	0	0	0	2	4	6	0	0	0
		الاحياء المجهرية	الاحياء المجهرية	0	0	0	12	13	25	0	0	0
الادوية الطبية البيطرية		الادوية الطبية البيطرية	0	0	0	11	8	19	0	0	0	
الطب الباطني		التشخيصات المرضية	0	0	0	6	3	9	0	0	0	
مجموع الكلية			0	0	0	31	28	59	0	0	0	
العلوم		عام		0	0	0	0	0	0	20	20	40
	الاحياء المجهرية		0	0	0	13	25	38	0	0	0	
	علوم الحياة	الحيوان	0	0	0	12	25	37	0	0	0	
		النبات	0	0	0	15	14	29	0	0	0	
		التحليلات المرضية	12	5	17	0	0	0	0	0	0	
	مجموع القسم		12	5	17	40	64	104	20	20	40	
	الكيمياء		0	0	0	23	28	51	37	15	52	
	الفيزياء		0	0	0	21	12	33	11	8	19	
	علوم الأرض التطبيقية		0	0	0	12	7	19	6	4	10	
	مجموع الكلية		12	5	17	96	111	207	74	47	121	

تابع جدول(92)

الكلية	القسم(الفرع)	الاختصاص	دبلوم عالي			ماجستير			دكتوراه		
			المجموع	إناث	ذكور	المجموع	إناث	ذكور	المجموع	إناث	ذكور
التربية للعلوم الانسانية	العلوم التربوية والنفسية	علم النفس التربوي	0	0	0	28	18	46	38	39	77
		طرائق تدريس	0	0	0	25	12	37	50	23	73
		مجموع القسم	0	0	0	53	30	83	88	62	150
	علوم القرآن	علوم القرآن	0	0	0	34	12	46	15	5	20
		أصول الدين	0	0	0	0	0	0	9	2	11
		اللغة واصوله	0	0	0	0	0	0	7	6	13
		مجموع القسم	0	0	0	34	12	46	31	13	44
	التربية الفنية			0	0	0	5	5	10	0	0
		مجموع الكلية		0	0	0	279	169	448	322	169
	التربية البنات	علوم الحياة	علوم الحياة	0	0	0	0	29	29	0	24
الكيمياء			0	0	0	0	31	31	0	8	8
اللغة العربية		اللغة العربية	0	0	0	0	22	22	0	14	14
		الادب العربي	0	0	0	0	22	22	0	11	11
اللغة الانكليزية		مجموع القسم	0	0	0	0	44	44	0	25	25
		الادب	0	0	0	0	26	26	0	0	0
		طرائق التدريس	0	0	0	0	24	24	0	0	0
		مجموع القسم	0	0	0	0	50	50	0	0	0
التاريخ		التاريخ الاسلامي	0	0	0	0	27	27	0	13	13
		التاريخ الحديث	0	0	0	0	21	21	0	0	0
	مجموع القسم	0	0	0	0	48	48	0	13	13	
العلوم التربوية والنفسية	العلوم التربوية والنفسية	0	0	0	0	29	29	0	0	0	
	علوم القرآن	0	0	0	0	25	25	0	3	3	
	الرياضيات	0	0	0	0	27	27	0	0	0	
	مجموع الكلية	0	0	0	0	283	283	0	73	73	
			0	0	0	356	356	0	73	73	

تابع جدول(92)

الكلية	القسم(الفرع)	الاختصاص	دبلوم عالي			ماجستير			دكتوراه			المجموع
			المجموع	إناث	ذكور	المجموع	إناث	ذكور	المجموع	إناث	ذكور	
الاداب	اللغة العربية	اللغة العربية	0	0	0	28	2	26	0	0	0	28
		الادب العربي	0	0	0	29	5	24	9	4	5	38
		مجموع القسم	0	0	0	57	7	50	9	4	5	66
	الترجمة	الترجمة	0	0	0	51	18	33	0	0	0	51
		الجغرافية	0	0	0	33	10	23	7	1	6	40
	التاريخ	التاريخ	0	0	0	30	4	26	0	0	0	30
		التاريخ الحديث	0	0	0	37	13	24	0	0	0	37
		مجموع القسم	0	0	0	67	17	50	0	0	0	67
		الاعلام	0	0	0	34	5	29	9	4	5	43
		مجموع الكلية	0	0	0	242	57	185	25	9	16	267
الحقوق	القانون العام	القانون العام	0	0	0	47	12	35	59	13	46	106
		القانون الخاص	0	0	0	52	16	36	64	22	42	116
	القانون الجنائي	القانون الجنائي وخدمته	15	3	12	0	0	0	0	0	0	15
		القانون الجنائي	0	0	0	16	6	10	0	0	0	16
		القانون التجاري	0	0	0	16	4	12	0	0	0	16
		مجموع الكلية	15	3	12	131	38	93	123	35	88	269
العلوم السياسية	العلوم السياسية	0	0	0	47	16	31	0	0	0	47	
	التربية البدنية وعلوم الرياضة	0	0	0	47	1	46	48	3	45	95	
العلوم الاسلامية	اصول الدين	30	0	30	37	13	24	61	20	41	128	
	الحديث وعلومه	0	0	0	31	12	19	17	3	14	48	
	الفقه واصوله	0	0	0	49	23	26	50	17	33	99	
	مجموع الكلية	30	0	30	117	48	69	128	40	88	275	
	مجموع الجامعة	130	36	94	2318	1040	1278	1501	520	981	3949	

جامعة سامراء

عدد الطلبة العراقيين المقبولين في الدراسات العليا موزعين حسب الكلية والشهادة والجنس في جامعة سامراء للعام الدراسي 2023/2022

جدول (93)

الكلية	دبلوم عالي			ماجستير			دكتوراه			المجموع الكلي	
	المجموع	إناث	ذكور	المجموع	إناث	ذكور	المجموع	إناث	ذكور	المجموع	إناث
العلوم التطبيقية	0	0	0	21	11	10	0	0	0	21	11
التربية	0	0	0	141	59	82	72	31	41	213	90
العلوم الاسلامية	10	3	7	38	9	29	28	7	21	76	19
التربية البدنية وعلوم الرياضة	0	0	0	17	1	16	0	0	0	17	1
مجموع الجامعة	10	3	7	217	80	137	100	38	62	327	121

عدد الطلبة العراقيين المقبولين في الدراسات العليا موزعين حسب الكلية والقسم والاختصاص والشهادة والجنس في جامعة سامراء للعام الدراسي 2023/2022

جدول (94)

الكلية	القسم(الفرع)	الاختصاص	دبلوم عالي			ماجستير			دكتوراه			المجموع الكلي			
			ذكور	إناث	المجموع	ذكور	إناث	المجموع	ذكور	إناث	المجموع	ذكور	إناث		
العلوم التطبيقية	التحليلات المرضية		0	0	0	10	11	21	0	0	0	10	11	21	
	اللغة العربية	اللغة العربية	0	0	0	15	6	21	5	7	12	20	13	33	
		الادب العربية	0	0	0	11	7	18	2	5	7	13	12	25	
		مجموع القسم	0	0	0	26	13	39	7	12	19	33	25	58	
	التربية	علوم الحياة	عام	0	0	0	8	15	23	8	6	14	16	21	37
		الكيمياء		0	0	0	7	9	16	12	5	17	19	14	33
		التاريخ	التاريخ الاسلامي	0	0	0	16	2	18	3	2	5	19	4	23
			التاريخ الحديث	0	0	0	7	4	11	7	2	9	14	6	20
			مجموع القسم	0	0	0	23	6	29	10	4	14	33	10	43
		الجغرافية		0	0	0	9	9	18	0	0	0	9	9	18
		علوم القران	اصول الدين	0	0	0	9	7	16	4	4	8	13	11	24
		مجموع الكلية	0	0	0	82	59	141	41	31	72	123	90	213	
	العلوم الاسلامية	العقيدة والفكر الاسلامي		7	3	10	15	5	20	12	2	14	34	10	44
الشريعة			0	0	0	14	4	18	9	5	14	23	9	32	
مجموع الكلية			7	3	10	29	9	38	21	7	28	57	19	76	
التربية البدنية وعلوم الرياضة			0	0	0	16	1	17	0	0	0	16	1	17	
	مجموع الجامعة		7	3	10	137	80	217	62	38	100	206	121	327	

عدد الطلبة العراقيين الموجودين في الدراسات العليا موزعين حسب الكلية والشهادة والجنس في جامعة سامراء للعام الدراسي 2023/2022

جدول (95)

الكلية	دبلوم عالي			ماجستير			دكتوراه			المجموع الكلي	
	المجموع	إناث	ذكور	المجموع	إناث	ذكور	المجموع	إناث	ذكور	المجموع	إناث
العلوم التطبيقية	0	0	0	42	25	17	0	0	0	42	25
التربية	0	0	0	323	127	196	256	98	158	579	225
العلوم الاسلامية	14	3	11	74	21	53	54	21	33	142	45
التربية البدنية وعلوم الرياضة	0	0	0	29	2	27	0	0	0	29	2
مجموع الجامعة	14	3	11	468	175	293	310	119	191	792	297

عدد الطلبة العراقيين الموجودين في الدراسات العليا موزعين حسب الكلية والقسم والاختصاص والشهادة والجنس في جامعة سامراء للعام الدراسي 2022/2023

جدول (96)

الكلية	القسم (الفرع)	الاختصاص	دبلوم عالي			ماجستير			دكتوراه			المجموع الكلي		
			المجموع	إناث	ذكور	المجموع	إناث	ذكور	المجموع	إناث	ذكور			
العلوم التطبيقية	التحليلات المرضية		0	0	0	0	0	0	0	0	0	42		
	اللغة العربية	اللغة العربية	0	0	0	0	0	0	0	0	0	0	69	
		الادب العربية	0	0	0	0	0	0	0	0	0	0	78	
		مجموع القسم	0	0	0	0	0	0	0	0	0	0	147	
	علوم الحياة	عام	0	0	0	0	0	0	0	0	0	0	94	
	الكيمياء		0	0	0	0	0	0	0	0	0	0	78	
	التربية	التاريخ	التاريخ الاسلامي	0	0	0	0	0	0	0	0	0	0	66
			التاريخ الحديث	0	0	0	0	0	0	0	0	0	0	64
			مجموع القسم	0	0	0	0	0	0	0	0	0	0	130
		الجغرافية		0	0	0	0	0	0	0	0	0	0	51
	علوم القران	اصول الدين	0	0	0	0	0	0	0	0	0	0	79	
	مجموع الكلية		0	0	0	0	0	0	0	0	0	0	579	
العلوم الاسلامية	العقيدة والفكر الاسلامي		11	3	14	11	10	27	14	3	11	11	75	
	الشريعة		0	0	0	0	11	26	0	0	0	0	67	
	مجموع الكلية		11	3	14	11	21	53	14	3	11	11	142	
التربية البدنية وعلوم الرياضة			0	0	0	0	2	27	0	0	0	0	29	
	مجموع الجامعة		11	3	14	11	175	293	14	3	11	11	792	

جامعة القادسية

عدد الطلبة العراقيين المقبولين في الدراسات العليا موزعين حسب الكلية والشهادة والجنس في جامعة القادسية للعام الدراسي 2023/2022

جدول (97)

الكلية	دبلوم عالي			ماجستير			دكتوراه			المجموع الكلي	
	المجموع	إناث	ذكور	المجموع	إناث	ذكور	المجموع	إناث	ذكور	المجموع	إناث
الطب	0	0	0	47	31	16	8	9	17	64	39
الهندسة	3	1	2	55	26	29	0	0	0	58	27
الزراعة	0	0	0	11	7	4	1	3	4	15	8
الطب البيطري	0	0	0	38	19	19	8	4	12	50	27
العلوم	22	8	14	82	54	28	14	22	36	140	76
علوم الحاسوب وتكنولوجيا المعلومات	0	0	0	20	15	5	0	0	0	20	15
التقانات الاحيائية	0	0	0	7	6	1	0	0	0	7	6
الادارة والاقتصاد	3	0	3	78	46	32	7	15	22	103	53
التربية	0	0	0	282	190	92	28	42	70	352	218
الاداب	15	3	12	53	33	20	11	13	24	92	47
الاثار	0	0	0	42	19	23	0	0	0	42	19
القانون	0	0	0	22	11	11	0	0	0	22	11
التربية البدنية وعلوم الرياضة	0	0	0	20	5	15	3	14	17	37	8
الفنون الجميلة	0	0	0	11	8	3	0	0	0	11	8
مجموع الجامعة	43	12	31	768	470	298	80	122	202	1013	562

عدد الطلبة العراقيين المقبولين في الدراسات العليا موزعين حسب الكلية والقسم والاختصاص والشهادة والجنس في جامعة القادسية للعام الدراسي 2023/2022

جدول (98)

الكلية	القسم (الفرع)	الاختصاص	دبلوم عالي			ماجستير			دكتوراه			
			المجموع	إناث	ذكور	المجموع	إناث	ذكور	المجموع	إناث	ذكور	
الطب	الاحياء المجهرية	الاحياء المجهرية الطبية	0	0	0	11	10	21	9	8	17	
	طب المجتمع	طب الأسرة والمجتمع	0	0	0	0	4	4	0	0	0	
	الادوية والعلاجات	الادوية والعلاجات	0	0	0	0	10	10	0	0	0	
	الكيمياء الطبية	كيمياء طبية	0	0	0	5	7	12	5	0	5	
	مجموع الكلية		0	0	0	16	31	47	9	8	17	
الهندسة	عام	عام	2	1	3	0	0	0	0	0	0	
	الهندسة المدنية	الانشاءات	0	0	0	6	5	11	0	0	0	
		البيئة	0	0	0	2	6	8	0	0	0	
		مواد انشائية	0	0	0	4	3	7	0	0	0	
	الهندسة الكيميائية	مجموع القسم	2	1	3	12	14	26	0	0	0	
		الهندسة الكيماوية	الهندسة الكيماوية	0	0	0	8	2	10	0	0	0
		الهندسة الميكانيكية	الهندسة الميكانيكية	0	0	0	5	7	12	0	0	0
		الطرق و النقل		0	0	0	4	3	7	0	0	0
	الزراعة	مجموع الكلية		2	1	3	29	26	55	0	0	0
		علوم التربة والموارد المائية		0	0	0	4	7	11	3	1	4
الاحياء المجهرية والطفيليات		الاحياء المجهرية والطفيليات	0	0	0	1	6	7	4	8	12	
الصحة العامة		الصحة العامة	0	0	0	4	3	7	0	0	0	
الطب الباطني والوقائي		الطب الباطني	0	0	0	4	1	5	0	0	0	
الفسلجة و الادوية		الفسلجة البيطرية	0	0	0	2	5	7	0	0	0	
الجراحة البيطرية		جراحة بيظرية	0	0	0	2	0	2	0	0	0	
امراض الدواجن			0	0	0	1	2	3	0	0	0	
التوليد			0	0	0	3	0	3	0	0	0	
التشريح			0	0	0	2	2	4	0	0	0	
مجموع الكلية		0	0	0	19	19	38	4	8	12		

تابع جدول (98)

الكلية	القسم (الفرع)	الاختصاص	دبلوم عالي			ماجستير			دكتوراه			المجموع الكلي			
			المجموع	إناث	ذكور	المجموع	إناث	ذكور	المجموع	إناث	ذكور	المجموع	إناث	ذكور	
العلوم	علوم الحياة		12	6	18	5	12	17	8	25	7	15	25	25	50
	الكيمياء		0	0	0	7	20	27	10	17	3	13	17	23	40
	البيئة		2	2	4	7	12	19	2	11	0	2	11	14	25
	الرياضيات		0	0	0	9	10	19	2	11	4	6	11	14	25
	مجموع الكلية		14	8	22	28	54	82	22	64	14	36	64	76	140
علوم الحاسوب وتكنولوجيا المعلومات	علوم الحاسوب		0	0	0	5	15	20	0	5	0	0	5	15	20
	التقنيات الاحيائية		0	0	0	1	6	7	0	1	0	0	1	6	7
	ادارة الاعمال		3	0	3	8	8	16	6	17	2	8	17	10	27
	الاقتصاد		0	0	0	10	8	18	7	17	0	7	17	8	25
	مجموع الكلية		3	0	3	32	46	78	15	50	7	22	50	53	103
الادارة والاقتصاد	علوم الحياة		0	0	0	9	22	31	8	16	8	16	17	30	47
	الكيمياء		0	0	0	3	14	17	7	10	4	11	10	18	28
	الفيزياء		0	0	0	9	6	15	7	16	3	10	16	25	
	الرياضيات		0	0	0	5	19	24	0	5	0	0	5	19	24
	اللغة العربية		0	0	0	10	16	26	6	16	5	11	16	21	37
	اللغة الانكليزية		0	0	0	3	16	19	0	3	0	0	3	16	19
	التاريخ		0	0	0	12	20	32	14	26	8	22	26	28	54
	العلوم التربوية والنفسية		0	0	0	39	70	109	0	39	0	0	39	70	109
	علوم القرآن		0	0	0	2	7	9	0	2	0	0	2	7	9
	مجموع الكلية		0	0	0	92	190	282	42	134	28	70	134	218	352

تابع جدول (98)

الكلية	القسم (الفرع)	الاختصاص	دبلوم عالي			ماجستير			دكتوراه			المجموع الكلي
			المجموع	إناث	ذكور	المجموع	إناث	ذكور	المجموع	إناث	ذكور	
الاداب	اللغة العربية		0	0	0	4	12	16	3	7	8	23
	الجغرافية	الجغرافية	0	0	0	5	6	11	2	7	10	18
	الاجتماع	الاجتماع	12	3	15	4	7	12	6	10	21	37
	علم النفس	علم النفس	0	0	0	0	8	14	0	0	6	14
	مجموع الكلية		12	3	15	20	33	53	11	24	45	92
	الاثار	الاثار القديمة	0	0	0	0	11	23	0	0	11	23
	الاثار	الاثار الاسلامية	0	0	0	12	7	19	0	0	12	19
	مجموع القسم		0	0	0	23	19	42	0	0	23	42
	مجموع الكلية		0	0	0	23	19	42	0	0	23	42
	القانون	القانون العام		0	0	0	11	22	0	0	11	22
التربية البدنية وعلوم الرياضة			0	0	0	15	5	20	3	17	29	37
الفنون الجميلة	التربية الفنية		0	0	0	3	8	11	0	0	3	11
مجموع الجامعة			43	12	55	298	470	768	80	202	451	1013

عدد الطلبة العراقيين الموجودين في الدراسات العليا موزعين حسب الكلية والشهادة والجنس في جامعة القادسية للعام الدراسي 2022/2023

جدول (99)

الكلية	دبلوم عالي		ماجستير		دكتوراه		المجموع الكلي		المجموع	إناث	ذكور	
	المجموع	إناث	ذكور	المجموع	إناث	ذكور	المجموع	إناث				
الطب	0	0	0	65	81	146	29	28	57	94	109	203
الهندسة	2	3	5	67	76	143	0	0	0	69	79	148
الزراعة	0	0	0	17	16	33	3	1	4	20	17	37
الطب البيطري	2	4	6	47	51	98	8	20	28	57	75	132
العلوم	40	20	60	107	149	256	40	45	85	187	214	401
علوم الحاسوب وتكنولوجيا المعلومات	0	0	0	12	29	41	0	0	0	12	29	41
التقانات الاحيائية	0	0	0	3	11	14	0	0	0	3	11	14
الادارة والاقتصاد	6	0	6	203	175	378	48	22	70	257	197	454
التربية	0	0	0	409	696	1105	157	123	280	566	819	1385
الاداب	19	6	25	93	156	249	55	35	90	167	197	364
الاثار	0	0	0	45	35	80	0	0	0	45	35	80
القانون	0	0	0	86	57	143	0	0	0	86	57	143
التربية البدنية وعلوم الرياضة	0	0	0	38	18	56	64	8	72	102	26	128
الفنون الجميلة	0	0	0	3	8	11	0	0	0	3	8	11
مجموع الجامعة	69	33	102	1195	1558	2753	404	282	686	1668	1873	3541

عدد الطلبة العراقيين الموجودين في الدراسات العليا موزعين حسب الكلية والقسم والاختصاص والشهادة والجنس في جامعة القادسية للعام الدراسي 2022 / 2023

جدول (100)

الكلية	القسم(الفرع)	الاختصاص	دبلوم عالي			ماجستير			دكتوراه			المجموع الكلي			
			المجموع	إناث	ذكور	المجموع	إناث	ذكور	المجموع	إناث	ذكور	المجموع	إناث	ذكور	
الطب	الاحياء المجهرية	الاحياء المجهرية الطبية	0	0	0	25	34	59	28	29	57	62	54	116	
	طب المجتمع	طب الأسرة والمجتمع	0	0	0	1	8	9	0	0	0	8	1	9	
	الادوية والعلاجات	الادوية والعلاجات	0	0	0	1	17	18	0	0	0	17	1	18	
	الكيمياء الطبية	كيمياء طبية	0	0	0	38	22	60	0	0	0	22	38	60	
	مجموع الكلية			0	0	0	65	81	146	28	29	57	109	203	
الهندسة	عام		2	3	5	0	0	0	0	0	0	3	2	5	
	الهندسة المدنية	الانشاءات	0	0	0	19	21	40	0	0	0	21	19	40	
		البيئة	0	0	0	3	10	13	0	0	0	10	3	13	
		مواد انشائية	0	0	0	4	3	7	0	0	0	3	4	7	
	مجموع القسم		2	3	5	26	34	60	0	0	0	37	28	65	
	الهندسة الكيماوية	الهندسة الكيماوية	0	0	0	18	10	28	0	0	0	10	18	28	
	الهندسة الميكانيكية	الهندسة الميكانيكية	0	0	0	14	19	33	0	0	0	19	14	33	
	الطرق و النقل		0	0	0	9	13	22	0	0	0	13	9	22	
	مجموع الكلية			2	3	5	67	76	143	0	0	0	79	69	148
	الزراعة	علوم التربة والموارد المائية		0	0	0	17	16	33	3	1	4	20	20	37
الطب البيطري	الاحياء المجهرية والطفيليات	الطفيليات	0	0	0	7	13	20	8	20	28	15	33	48	
	الصحة العامة	الصحة العامة	0	0	0	8	7	15	0	0	0	7	8	15	
	الطب الباطني والوقائي	الطب الباطني	2	4	6	7	2	9	0	0	0	9	6	15	
	الفسلجة و الادوية	فسلجة بيطرية	0	0	0	6	16	22	0	0	0	16	6	22	
	الجراحة البيطرية	جراحة بيطرية	0	0	0	7	5	12	0	0	0	5	7	12	
	امراض الدواجن		0	0	0	3	3	6	0	0	0	3	3	6	
	التوليد		0	0	0	5	1	6	0	0	0	1	5	6	

تابع جدول (100)

الكلية	القسم (الفرع)	الاختصاص	دبلوم عالي			ماجستير			دكتوراه			المجموع الكلي		
			المجموع	إناث	ذكور	المجموع	إناث	ذكور	المجموع	إناث	ذكور	المجموع	إناث	ذكور
الطب البيطري	التشريح		0	0	0	8	4	4	0	0	0	8	4	4
	مجموع الكلية		6	4	2	98	51	47	28	20	8	132	75	57
العلوم	علوم الحياة		56	18	38	59	41	18	42	23	19	157	82	75
	الكيمياء		0	0	0	94	55	39	35	18	17	129	73	56
	البيئة		4	2	2	56	34	22	2	0	2	62	36	26
	الرياضيات		0	0	0	47	19	28	6	4	2	53	23	30
	مجموع الكلية		60	20	40	256	149	107	85	45	40	401	214	187
علوم الحاسوب وتكنولوجيا المعلومات	علوم الحاسوب		0	0	0	41	29	12	0	0	0	41	29	12
التقانات الاحيائية	الطب الزراعي		0	0	0	14	11	3	0	0	0	14	11	3
الادارة والاقتصاد	ادارة الاعمال		6	0	6	91	45	46	32	10	22	129	55	74
	الاقتصاد		0	0	0	65	29	36	31	7	24	96	36	60
	المحاسبة		0	0	0	80	38	42	0	0	0	80	38	42
	الاحصاء		0	0	0	80	45	35	7	5	2	87	50	37
	المالية والمصرفية		0	0	0	62	18	44	0	0	0	62	18	44
	مجموع الكلية		6	0	6	378	175	203	70	22	48	454	197	257

تابع جدول (100)

الكلية	القسم(الفرع)	الاختصاص	دبلوم عالي			ماجستير			دكتوراه			المجموع الكلي		
			المجموع	إناث	ذكور	المجموع	إناث	ذكور	المجموع	إناث	ذكور	المجموع	إناث	ذكور
	علوم الحياة		0	0	0	45	65	110	43	38	81	88	103	191
	الكيمياء		0	0	0	27	47	74	38	23	61	65	70	135
	الفيزياء		0	0	0	47	69	116	7	3	10	54	72	126
	الرياضيات		0	0	0	17	34	51	0	0	0	17	34	51
التربية	اللغة العربية		0	0	0	46	95	141	29	23	52	75	118	193
	اللغة الانكليزية		0	0	0	33	57	90	0	0	0	33	57	90
	التاريخ		0	0	0	33	70	103	40	36	76	73	106	179
	العلوم التربوية والنفسية		0	0	0	159	252	411	0	0	0	159	252	411
	علوم القرآن		0	0	0	2	7	9	0	0	0	2	7	9
	مجموع الكلية		0	0	0	409	696	1105	157	123	280	566	819	1385
الاداب	اللغة العربية		0	0	0	11	62	73	15	6	21	26	68	94
	الجغرافية		0	0	0	37	37	74	24	13	37	61	50	111
	الاجتماع		25	6	19	24	26	50	16	16	32	59	48	107
	علم النفس		0	0	0	21	31	52	0	0	0	21	31	52
	مجموع الكلية		25	6	19	93	156	249	55	35	90	167	197	364
الاثار	الاثار	الاثار القديمة	0	0	0	22	16	38	0	0	0	22	16	38
		الاثار الاسلامية	0	0	0	23	19	42	0	0	0	23	19	42
		مجموع القسم	0	0	0	45	35	80	0	0	0	45	35	80
	مجموع الكلية		0	0	0	45	35	80	0	0	0	45	35	80
القانون	القانون العام		0	0	0	86	57	143	0	0	0	86	57	143
التربية البدنية وعلوم الرياضة			0	0	0	38	18	56	64	8	72	102	26	128
الفنون الجميلة	التربية الفنية		0	0	0	3	8	11	0	0	0	3	8	11
	مجموع الجامعة		102	33	69	1195	1558	2753	404	282	686	1668	1873	3541

جامعة الأنبار

عدد الطلبة العراقيين المقبولين في الدراسات العليا موزعين حسب الكلية والشهادة والجنس في جامعة الانبار للعام الدراسي 2022/2023

جدول (101)

الكلية	دبلوم عالي			ماجستير			دكتوراه			المجموع الكلي	
	المجموع	ذكور	إناث	المجموع	ذكور	إناث	المجموع	ذكور	إناث	المجموع	إناث
الطب	0	0	0	14	3	11	9	6	3	23	14
الهندسة	0	0	0	29	2	11	3	18	1	32	12
الزراعة	0	0	0	54	12	20	12	34	0	66	20
العلوم	0	0	0	53	5	39	18	14	13	71	52
علوم الحاسوب وتكنولوجيا المعلومات	0	0	0	16	5	6	11	10	6	27	12
الإدارة والاقتصاد الرمادي	0	0	0	28	4	10	6	18	2	34	12
التربية للعلوم الانسانية	0	0	0	93	18	63	30	30	12	123	75
التربية للعلوم الصرفة	0	0	0	61	6	42	7	19	1	68	43
التربية بنات	0	0	0	52	0	52	0	0	0	52	52
الاداب	8	1	9	91	50	41	40	28	12	140	54
القانون والعلوم السياسية	0	0	0	37	0	16	0	21	0	37	16
التربية البدنية وعلوم الرياضة	0	0	0	12	8	1	8	11	0	20	1
العلوم الاسلامية الرمادي	0	0	0	33	1	21	2	12	1	35	22
مجموع الجامعة	9	1	8	573	95	333	146	240	51	728	385

عدد الطلبة العرب المقبولين في الدراسات العليا موزعين حسب الكلية والشهادة والجنس في جامعة الانبار للعام الدراسي 2023/2022

جدول (102)

الكلية	دبلوم عالي			ماجستير			دكتوراه			المجموع الكلي	
	المجموع	إناث	ذكور	المجموع	إناث	ذكور	المجموع	إناث	ذكور	المجموع	إناث
التربية للعلوم الانسانية	0	0	0	1	0	1	0	0	0	1	0
الزراعة	0	0	0	2	2	0	0	0	0	2	2
مجموع الجامعة	0	0	0	3	2	1	0	0	0	3	2

عدد الطلبة العراقيين المقبولين في الدراسات العليا موزعين حسب الكلية والقسم والاختصاص والشهادة والجنس في جامعة الانبار للعام الدراسي 2023/2022

جدول (103)

الكلية	القسم(الفرع)	الاختصاص	دبلوم عالي			ماجستير			دكتوراه			المجموع الكلي		
			المجموع	إناث	ذكور	المجموع	إناث	ذكور	المجموع	إناث	ذكور	إناث	ذكور	
الطب	الاحياء المجهرية	الاحياء المجهرية	0	0	0	3	11	14	6	3	9	9	14	23
	المدني		0	0	0	6	4	10	2	1	3	8	5	13
	الجيوتكنيك	الهندسة المدنية	0	0	0	3	2	5	0	0	0	0	2	5
	طرق		0	0	0	2	2	4	0	0	0	0	2	4
	مجموع القسم		0	0	0	11	8	19	2	1	3	13	9	22
	الميكانيك	الهندسة الميكانيكية	0	0	0	3	1	4	0	0	0	0	1	3
	السدود	السدود والموارد المائية	0	0	0	4	2	6	0	0	0	0	2	6
	مجموع الكلية		0	0	0	18	11	29	2	1	3	20	12	32
	البيستنة وهندسة الحدائق		0	0	0	7	3	10	0	0	0	0	7	3
	علوم التربة والموارد المائية		0	0	0	8	6	14	2	0	2	10	6	16
الزراعة	الانتاج الحيواني		0	0	0	8	4	12	5	0	5	13	4	17
	المحاصيل الحقلية		0	0	0	10	1	11	5	0	5	15	1	16
	وقاية النبات		0	0	0	1	6	7	0	0	0	1	6	7
	مجموع الكلية		0	0	0	34	20	54	12	0	12	46	20	66
	علوم الحياة		0	0	0	2	12	14	1	9	10	3	21	24
العلوم	الكيمياء		0	0	0	3	10	13	2	2	4	5	12	17
	الفيزياء		0	0	0	6	9	15	2	2	4	8	11	19
	علوم الارض	الجيولوجيا التطبيقية	0	0	0	3	8	11	0	0	0	3	8	11
	مجموع الكلية		0	0	0	14	39	53	5	13	18	19	52	71

تابع جدول (103)

الكلية	القسم(الفرع)	الاختصاص	دبلوم عالي			ماجستير			دكتوراه			المجموع الكلي	
			المجموع	إناث	ذكور	المجموع	إناث	ذكور	المجموع	إناث	ذكور	إناث	المجموع
علوم الحاسوب وتكنولوجيا المعلومات	علوم الحاسوب		0	0	0	10	6	5	11	6	15	12	27
	الاقتصاد		0	0	0	10	3	4	6	2	14	5	19
الادارة والاقتصاد الرمادي	ادارة الاعمال		0	0	0	8	7	0	0	0	8	7	15
	مجموع الكلية		0	0	0	18	10	4	6	2	22	12	34
اللغة العربية	اللغة العربية		0	0	0	9	7	3	6	3	12	10	22
	الادب العربي		0	0	0	3	9	6	12	1	9	10	19
اللغة الانكليزية	اللغة الانكليزية		0	0	0	4	13	17	0	0	4	13	17
	التاريخ		0	0	0	4	6	3	10	1	7	7	14
التربية للعلوم الانسانية	الجغرافية		0	0	0	2	13	4	15	4	6	17	23
	العلوم التربوية والنفسية		0	0	0	3	10	0	13	0	3	10	13
طرائق تدريس القران والتربية الاسلامية	علوم القران		0	0	0	5	5	2	10	3	7	8	15
	مجموع الكلية		0	0	0	30	63	18	93	12	48	75	123
علوم الحياة	الكيمياء		0	0	0	6	9	0	15	0	6	9	15
	الفيزياء		0	0	0	3	11	6	14	1	9	12	18
التربية للعلوم الصرفة	الرياضيات		0	0	0	5	9	0	14	0	5	9	14
	مجموع الكلية		0	0	0	19	42	6	61	1	25	43	68

تابع جدول (103)

الكلية	القسم(الفرع)	الاختصاص	دبلوم عالي			ماجستير			دكتوراه			المجموع الكلي	
			المجموع	إناث	ذكور	المجموع	إناث	ذكور	المجموع	إناث	ذكور	المجموع	إناث
التربية بنات	اللغة العربية		0	0	0	12	12	0	0	0	0	12	12
	التاريخ		0	0	0	15	15	0	0	0	0	15	15
	علوم الحياة		0	0	0	14	14	0	0	0	0	14	14
	علوم القرآن		0	0	0	11	11	0	0	0	0	11	11
	مجموع الكلية		0	0	0	52	52	0	0	0	0	52	52
الاداب	اللغة العربية		0	0	9	18	27	15	3	18	24	21	45
	اللغة الانكليزية	الادب الانكليزي	0	0	5	11	16	5	0	0	5	11	16
	التاريخ		0	0	13	3	16	13	5	18	26	8	34
	الجغرافية		0	0	5	3	8	5	4	4	5	7	12
	الاجتماع	عام	8	1	9	4	14	10	0	0	18	5	23
	الاعلام	صحافة	0	0	8	2	10	8	0	0	8	2	10
	مجموع الكلية		8	1	9	41	91	50	12	40	86	54	140
القانون والعلوم السياسية	القانون	العام	0	0	11	7	18	11	0	0	11	7	18
	العلوم السياسية	دراسات دولية	0	0	10	9	19	10	0	0	10	9	19
	مجموع الكلية		0	0	21	16	37	21	0	0	21	16	37
التربية البدنية وعلوم الرياضة			0	0	11	1	12	11	0	0	8	1	20
	الفقه واصوله		0	0	2	6	8	2	1	1	3	7	10
	التفسير		0	0	3	8	11	3	0	0	3	8	11
	الحديث		0	0	3	3	6	3	0	0	3	3	6
	العقيدة		0	0	4	4	8	4	0	0	4	4	8
مجموع الكلية		0	0	12	21	33	12	1	1	13	22	35	
مجموع الجامعة			8	1	9	333	573	240	51	146	343	385	728

عدد الطلبة العرب المقبولين في الدراسات العليا موزعين حسب الكلية والقسم والاختصاص والشهادة والجنس في جامعة الانبار للعام الدراسي 2023/2022

جدول (104)

الكلية	القسم(الفرع)	الاختصاص	دبلوم عالي			ماجستير			دكتوراه			المجموع الكلي
			المجموع	إناث	ذكور	المجموع	إناث	ذكور	المجموع	إناث	ذكور	
التربية للعلوم الانسانية	العلوم التربوية والنفسية		0	0	0	1	0	1	0	0	1	0
الزراعة	الإنتاج الحيواني		0	0	0	1	1	0	0	0	1	1
	المحاصيل الحقلية		0	0	0	1	1	0	0	0	1	1
مجموع الجامعة			0	0	0	3	2	1	0	0	3	2

عدد الطلبة العراقيين الموجودين في الدراسات العليا موزعين حسب الكلية والشهادة والجنس في جامعة الانبار للعام الدراسي 2022/2023

جدول (105)

الكلية	دبلوم عالي			ماجستير			دكتوراه			المجموع الكلي	
	المجموع	إناث	ذكور	المجموع	إناث	ذكور	المجموع	إناث	ذكور	المجموع	إناث
الطب	0	0	0	42	29	13	15	7	8	36	21
الهندسة	0	0	0	84	41	43	8	3	5	44	48
الزراعة	0	0	0	131	53	78	78	20	58	73	136
العلوم	0	0	0	91	66	25	45	23	22	89	47
علوم الحاسوب وتكنولوجيا المعلومات	0	0	0	35	19	16	32	12	20	31	36
الإدارة والاقتصاد الرمادي	0	0	0	57	18	39	14	2	12	20	51
التربية للعلوم الانسانية	0	0	0	214	144	70	93	41	52	185	122
التربية للعلوم الصرفة	0	0	0	133	82	51	11	3	8	85	59
التربية بنات	0	0	0	120	120	0	0	0	0	120	0
الاداب	13	1	12	175	79	96	113	37	76	117	184
القانون والعلوم السياسية	0	0	0	68	37	31	0	0	0	37	31
التربية البدنية وعلوم الرياضة	0	0	0	27	2	25	27	2	25	4	50
العلوم الاسلامية الرمادي	0	0	0	99	53	46	21	6	15	59	61
مجموع الجامعة	13	1	12	1276	743	533	457	156	301	900	846

عدد الطلبة العرب الموجودين في الدراسات العليا موزعين حسب الكلية والشهادة والجنس في جامعة الانبار للعام الدراسي 2023/2022

جدول (106)

الكلية	دبلوم عالي			ماجستير			دكتوراه			المجموع الكلي	
	المجموع	إناث	ذكور	المجموع	إناث	ذكور	المجموع	إناث	ذكور	المجموع	إناث
التربية للعلوم الانسانية	0	0	0	1	0	1	0	0	0	1	0
الزراعة	0	0	0	2	2	0	0	0	0	2	2
مجموع الجامعة	0	0	0	3	2	1	0	0	0	3	2

عدد الطلبة العراقيين الموجودين في الدراسات العليا موزعين حسب الكلية والقسم والاختصاص والشهادة والجنس في جامعة الانبار للعام الدراسي 2023/2022

جدول (107)

الكلية	القسم(الفرع)	الاختصاص	دبلوم عالي			ماجستير			دكتوراه			المجموع الكلي			
			المجموع	إناث	ذكور	المجموع	إناث	ذكور	المجموع	إناث	ذكور	إناث	المجموع		
الطب	الاحياء المجهرية	الاحياء المجهرية	0	0	0	13	29	42	8	7	15	21	36	57	
	المدني		0	0	0	11	22	33	5	3	8	16	25	41	
	الهندسة المدنية	الجيوتكنيك	0	0	0	7	6	13	0	0	0	7	6	13	
	الهندسة	طرق		0	0	0	6	5	11	0	0	0	6	5	11
		مجموع القسم		0	0	0	24	33	57	5	3	8	29	36	65
		الهندسة الميكانيكية	الميكانيك	0	0	0	10	3	13	0	0	0	10	3	13
		السدود والموارد المائية	الموارد المائية	0	0	0	9	5	14	0	0	0	9	5	14
	الزراعة	مجموع الكلية		0	0	0	43	41	84	5	3	8	48	44	92
		البيستنة وهندسة الحدائق		0	0	0	14	9	23	18	12	30	32	21	53
		علوم التربة والموارد المائية		0	0	0	17	14	31	11	3	14	28	17	45
الانتاج الحيواني			0	0	0	20	4	24	14	4	18	34	8	42	
المحاصيل الحقلية			0	0	0	22	11	33	15	1	16	37	12	49	
وقاية النبات			0	0	0	5	15	20	0	0	0	5	15	20	
مجموع الكلية			0	0	0	78	53	131	58	20	78	136	73	209	
علوم الحياة			0	0	0	6	20	26	10	14	24	16	34	50	
الكيمياء			0	0	0	6	23	29	6	4	10	12	27	39	
العلوم		الفيزياء		0	0	0	8	14	22	6	5	11	14	19	33
	علوم الارض	الجيولوجيا التطبيقية	0	0	0	5	9	14	0	0	0	5	9	14	
	مجموع الكلية		0	0	0	25	66	91	22	23	45	47	89	136	

تابع جدول (107)

الكلية	القسم (الفرع)	الاختصاص	دبلوم عالي			ماجستير			دكتوراه			المجموع الكلي			
			المجموع	إناث	ذكور	المجموع	إناث	ذكور	المجموع	إناث	ذكور	إناث	ذكور		
علوم الحاسوب وتكنولوجيا المعلومات	علوم الحاسوب		0	0	0	0	16	19	35	20	12	32	36	31	67
	الاقتصاد		0	0	0	16	5	21	12	2	14	28	7	35	
	ادارة الاعمال		0	0	0	23	13	36	0	0	0	23	13	36	
مجموع الكلية			0	0	0	39	18	57	12	2	14	51	20	71	
التربية للعلوم الانسانية	اللغة العربية	اللغة العربية	0	0	0	23	19	42	13	12	25	36	31	67	
	اللغة الانكليزية	الادب العربي	0	0	0	8	25	33	10	3	13	18	28	46	
	التاريخ	اللغة الانكليزية	0	0	0	6	25	31	0	0	0	6	25	31	
	الجغرافية	التاريخ	0	0	0	9	13	22	7	5	12	16	18	34	
	العلوم التربوية والنفسية	الجغرافية	0	0	0	6	32	38	13	7	20	19	39	58	
	طرائق تدريس القران والتربية الاسلامية	العلوم التربوية والنفسية	0	0	0	5	14	19	0	0	0	5	14	19	
	مجموع الكلية	علوم القران	0	0	0	13	16	29	9	14	23	22	30	52	
	علوم الحياة		0	0	0	12	25	37	0	0	0	12	25	37	
	الكيمياء		0	0	0	11	29	40	0	0	0	11	29	40	
	الفيزياء		0	0	0	14	13	27	8	3	11	22	16	38	
الرياضيات		0	0	0	14	15	29	0	0	0	14	15	29		
مجموع الكلية		0	0	0	51	82	133	8	3	11	59	85	144		

تابع جدول (107)

الكلية	القسم (الفرع)	الاختصاص	دبلوم عالي			ماجستير			دكتوراه			المجموع الكلي
			المجموع	إناث	ذكور	المجموع	إناث	ذكور	المجموع	إناث	ذكور	
التربية بنات	اللغة العربية		0	0	0	0	0	0	0	0	0	32
	التاريخ		0	0	0	0	0	0	0	0	0	21
	علوم الحياة		0	0	0	0	0	0	0	0	0	34
	علوم القرآن		0	0	0	0	0	0	0	0	0	33
	مجموع الكلية		0	0	0	0	0	0	0	0	0	120
الاداب	اللغة العربية		0	0	0	0	0	0	0	0	0	97
	اللغة الانكليزية	الادب الانكليزي	0	0	0	0	0	0	0	0	0	31
	التاريخ	التاريخ	0	0	0	0	0	0	0	0	0	85
	الجغرافية	الجغرافية	0	0	0	0	0	0	0	0	0	29
	الاجتماع	عام	12	1	13	17	6	23	0	7	29	36
	الاعلام	الصحافة	0	0	0	19	4	23	0	0	19	23
	مجموع الكلية		12	1	13	96	79	175	13	37	184	301
	القانون والعلوم السياسية	القانون العام	0	0	0	19	16	35	0	0	19	35
	العلوم السياسية	دراسات دولية	0	0	0	12	21	33	0	0	12	33
التربية البدنية وعلوم الرياضة	مجموع الكلية		0	0	0	31	37	68	0	0	0	68
			0	0	0	25	2	27	0	0	0	54
		الفقه واصوله	0	0	0	10	14	24	0	6	15	45
		التفسير	0	0	0	14	15	29	0	0	0	29
		الحديث	0	0	0	10	13	23	0	0	0	23
العلوم الاسلامية الرمادي	العقيدة		0	0	0	12	11	23	0	0	0	23
	مجموع الكلية		0	0	0	46	53	99	0	6	15	120
	مجموع الجامعة		12	1	13	533	743	1276	13	156	301	1746

عدد الطلبة العرب الموجودين في الدراسات العليا موزعين حسب الكلية والقسم والاختصاص والشهادة والجنس في جامعة الانبار للعام الدراسي 2023/2022

جدول (108)

الكلية	القسم(الفرع)	الاختصاص	دبلوم عالي			ماجستير			دكتوراه			المجموع الكلي	
			المجموع	إناث	ذكور	المجموع	إناث	ذكور	المجموع	إناث	ذكور	إناث	المجموع
التربية للعلوم الانسانية	العلوم التربوية والنفسية		0	0	0	1	0	1	0	0	0	1	0
الزراعة	الإنتاج الحيواني		0	0	0	1	1	0	0	0	0	1	1
	المحاصيل الحقلية		0	0	0	1	1	0	0	0	0	1	1
مجموع الجامعة			0	0	0	3	2	1	0	0	0	3	2

جامعة القلوجة

عدد الطلبة العراقيين المقبولين في الدراسات العليا موزعين حسب الكلية والشهادة والجنس في جامعة الفلوجة للعام الدراسي 2022 / 2023

جدول (109)

الكلية	دبلوم عالي		ماجستير		دكتوراه		المجموع الكلي		المجموع
	ذكور	إناث	المجموع	إناث	ذكور	المجموع	إناث	ذكور	
الطب البيطري	0	0	0	0	0	0	0	6	6
الادارة والاقتصاد	7	2	9	5	6	14	1	18	30
القانون	0	0	0	7	4	13	1	11	18
العلوم الاسلامية	8	0	8	14	7	41	2	29	58
مجموع الجامعة	15	2	17	32	17	74	4	64	112

عدد الطلبة العراقيين المقبولين في الدراسات العليا موزعين حسب الكلية والقسم والاختصاص والشهادة والجنس في جامعة الفلوجة للعام الدراسي 2022 / 2023

جدول (110)

الكلية	القسم(الفرع)	الاختصاص	دبلوم عالي			ماجستير			دكتوراه			المجموع الكلي
			المجموع	إناث	ذكور	المجموع	إناث	ذكور	المجموع	إناث	ذكور	
الطب البيطري	الجراحة والتوليد	تناسل حيوان	0	0	0	6	0	6	0	0	6	0
الادارة والاقتصاد	العلوم الاقتصادية		0	0	0	14	9	5	7	1	6	11
	الإدارة العامة	التخطيط الاستراتيجي	7	2	9	0	0	0	0	0	0	7
	مجموع الكلية		7	2	9	14	9	5	7	1	6	18
القانون	القانون العام		0	0	0	7	3	4	0	0	0	4
	القانون الخاص		0	0	0	6	3	3	5	1	4	7
	مجموع الكلية		0	0	0	13	6	7	5	1	4	11
اللغة العربية	اللغة		0	0	0	14	9	5	0	0	0	5
	اللغة العربية	الادب	0	0	0	11	8	3	0	0	0	3
	مجموع القسم		0	0	0	25	17	8	0	0	0	8
العلوم الاسلامية	الشريعة	الشريعة	0	0	0	16	10	6	9	2	7	13
	الحديث	الحديث وعلومه	8	0	8	0	0	0	0	0	0	8
	مجموع القسم		8	0	8	16	10	6	9	2	7	21
	مجموع الكلية		8	0	8	41	27	14	9	2	7	29
	مجموع الجامعة		15	2	17	74	42	32	21	4	17	64

عدد الطلبة العراقيين الموجودين في الدراسات العليا موزعين حسب الكلية والشهادة والجنس في جامعة الفلوجة للعام الدراسي 2022 / 2023

جدول (111)

الكلية	دبلوم عالي			ماجستير			دكتوراه			المجموع الكلي	
	المجموع	إناث	ذكور	المجموع	إناث	ذكور	المجموع	إناث	ذكور	المجموع	إناث
الطب البيطري	0	0	0	8	0	8	0	0	0	8	0
الإدارة والاقتصاد	7	2	9	5	9	14	6	1	7	18	12
القانون	0	0	0	29	19	48	12	8	20	41	27
العلوم الإسلامية	13	0	13	35	49	84	7	2	9	55	51
مجموع الجامعة	22	2	20	77	77	154	25	11	36	122	90

عدد الطلبة العراقيين الموجودين في الدراسات العليا موزعين حسب الكلية والقسم والاختصاص والشهادة والجنس في جامعة الفلوجة للعام الدراسي 2022 / 2023

جدول (112)

الكلية	القسم(الفرع)	الاختصاص	دبلوم عالي			ماجستير			دكتوراه		
			المجموع	إناث	ذكور	المجموع	إناث	ذكور	المجموع	إناث	ذكور
الطب البيطري	الجراحة والتوليد	تناسل الحيوان	0	0	0	8	0	8	0	0	8
الادارة والاقتصاد	الاقتصاد	العلوم الاقتصادية	0	0	5	9	6	14	1	11	21
	الادارة العامة	التخطيط الاستراتيجي	7	2	0	0	0	0	0	7	9
	مجموع الكلية		7	2	5	9	6	14	1	18	30
القانون	القانون العام		0	0	13	7	0	20	0	13	20
	القانون الخاص		0	0	16	12	12	28	8	28	48
	مجموع الكلية		0	0	29	19	12	48	8	41	68
العلوم الاسلامية	اللغة العربية		0	0	10	19	0	29	0	10	29
	الادب العربي		0	0	4	13	0	17	0	4	17
	مجموع القسم		0	0	14	32	0	46	0	14	46
العلوم الاسلامية	الشريعة	الشريعة	0	0	21	17	7	38	2	28	47
	الحديث	الحديث وعلومه	13	0	0	0	0	0	0	13	13
	مجموع القسم		13	0	21	17	7	38	2	41	60
	مجموع الكلية		13	0	35	49	7	84	2	55	106
	مجموع الجامعة		20	2	77	77	25	154	11	122	212

جامعة بابل

عدد الطلبة العراقيين المقبولين في الدراسات العليا موزعين حسب الكلية والشهادة والجنس في جامعة بابل للعام الدراسي 2022 / 2023

جدول (113)

الكلية	دبلوم عالي		ماجستير		دكتوراه		المجموع الكلي		المجموع
	إناث	ذكور	المجموع	إناث	ذكور	المجموع	إناث	ذكور	
الطب	16	8	24	7	16	23	5	8	13
طب اسنان	0	0	0	0	0	1	0	0	1
التمريض	0	0	0	4	5	11	4	9	9
الهندسة	0	0	0	30	55	85	24	13	37
هندسة المواد	1	0	1	6	13	19	2	6	8
تكنولوجيا المعلومات	0	0	0	4	6	10	3	6	9
العلوم	0	1	1	12	26	38	5	18	23
الإدارة والاقتصاد	0	0	0	13	15	28	0	0	0
العلوم للبيئات	2	0	2	0	41	41	0	3	3
التربية للعلوم الانسانية	0	0	0	20	51	71	12	13	25
التربية للعلوم الصرفة	6	11	17	15	21	36	16	11	27
التربية الاساسية	0	0	0	13	29	42	5	4	9
الاداب	0	0	0	7	16	23	0	0	0
القانون	0	0	0	15	6	21	9	3	12
التربية البدنية وعلوم الرياضة	0	0	0	20	3	23	21	2	23
الفنون الجميلة	0	0	0	20	20	40	18	7	25
العلوم الاسلامية	0	0	0	12	13	25	5	6	11
مجموع الجامعة	25	20	45	198	339	537	130	104	234
	468	348	816						

عدد الطلبة العرب المقبولين في الدراسات العليا موزعين حسب الكلية والشهادة والجنس في جامعة بابل للعام الدراسي 2023/2022

جدول (114)

الكلية	دبلوم عالي			ماجستير			دكتوراه			المجموع الكلي	
	المجموع	ذكور	إناث	المجموع	ذكور	إناث	المجموع	ذكور	إناث	المجموع	إناث
التمريض	0	0	0	3	1	1	4	3	1	4	2
التربية البدنية وعلوم الرياضة	0	0	0	0	0	0	1	0	0	0	1
مجموع الكلية	0	0	0	3	1	1	5	3	1	4	3

عدد الطلبة العراقيين المقبولين في الدراسات العليا موزعين حسب الكلية والقسم والاختصاص والشهادة والجنس في جامعة بابل للعام الدراسي 2022 / 2023

جدول (115)

الكلية	القسم(الفرع)	الاختصاص	دبلوم عالي			ماجستير			دكتوراه			المجموع الكلي		
			المجموع	إناث	ذكور	المجموع	إناث	ذكور	المجموع	إناث	ذكور	المجموع	إناث	
	الجراحة	الإشعة التشخيصية	7	4	3	0	0	0	0	0	0	7	4	
	الطب الباطني	طب الأيكو	10	5	5	0	0	0	0	0	0	10	5	
	الكيمياء الحياتية	الكيمياء الحياتية	0	0	0	5	2	3	3	1	2	8	3	
الطب	الفسلجة	علم وظائف الأعضاء(فسلجة طبية)	0	0	0	4	2	2	0	0	0	4	2	
	الادوية	ادوية وسموم	0	0	0	8	8	0	0	0	0	8	8	
	طب الاسرة والمجتمع	طب الاسرة	7	7	0	0	0	0	0	0	0	7	7	
	الاحياء المجهرية	الاحياء المجهرية	0	0	0	5	3	2	10	7	3	15	10	
	علم الامراض	علم الامراض	0	0	0	1	1	0	1	0	0	1	1	
		مجموع الكلية	24	16	8	23	16	7	60	40	20	60	40	
طب الاسنان	الاحياء المجهرية	احياء مجهرية فموية طبية	0	0	0	1	1	0	1	0	0	1	1	
التمريض	العلوم التمريضية	العلوم التمريضية	0	0	0	11	7	4	20	11	9	20	11	
الهندسة		هندسة البناء والانشاءات	0	0	0	10	7	3	15	9	6	15	9	
		هندسة الطرق والجسور	0	0	0	6	3	3	6	3	3	6	3	
		الهندسة المدنية	0	0	0	5	4	1	11	7	4	11	7	
			هندسة الموارد المائية	0	0	0	7	6	1	14	7	7	14	7
			هندسة المواد الانشائية	0	0	0	6	5	1	6	5	1	6	5
		الجيوتكنيك	0	0	0	6	5	1	6	5	1	6	5	
		مجموع القسم	0	0	0	34	25	9	52	31	21	52	31	

تابع جدول (115)

الكلية	القسم(الفرع)	الاختصاص	دبلوم عالي			ماجستير			دكتوراه			المجموع الكلي			
			المجموع	إناث	ذكور	المجموع	إناث	ذكور	المجموع	إناث	ذكور	المجموع	إناث	ذكور	
الهندسة	الهندسة الميكانيكية	الميكانيك التطبيقي	0	0	0	7	3	4	0	0	0	7	3	4	
		القدرة	0	0	0	7	1	6	7	3	4	7	1	6	
		مجموع القسم	0	0	0	14	4	10	14	4	8	14	4	10	
	الهندسة الكهربائية	الالكترونيك والاتصالات	الالكترونيك والاتصالات	0	0	0	0	0	0	12	4	8	0	0	0
			الاتصالات	0	0	0	6	4	2	0	0	0	6	4	2
		الالكترونيك	الالكترونيك	0	0	0	4	3	1	0	0	0	4	3	1
			الالكترونيك صناعي	0	0	0	3	1	2	0	0	0	3	1	2
			مجموع القسم	0	0	0	13	8	5	12	4	8	13	8	5
		الهندسة الكيمياء	الهندسة الكيمياء	0	0	0	9	4	5	0	0	0	9	4	5
		الهندسة البنينة	الهندسة البنينة	0	0	0	6	5	1	0	0	0	6	5	1
هندسة العمارة	هندسة العمارة	0	0	0	9	9	0	0	0	0	9	9	0		
مجموع الكلية			0	0	0	85	55	30	37	13	24	122	68	54	
هندسة المواد	هندسة المعادن	هندسة المعادن	0	0	0	8	6	2	3	2	1	11	8	3	
		هندسة البوليمر	0	1	1	8	6	2	5	4	1	14	11	3	
	هندسة السيراميك	هندسة السيراميك	0	0	0	3	1	2	0	0	0	3	1	2	
		مجموع الكلية	0	1	1	19	13	6	8	6	2	28	20	8	

تابع جدول (115)

الكلية	القسم (الفرع)	الاختصاص	دبلوم عالي			ماجستير			دكتوراه			المجموع الكلي		
			المجموع	إناث	ذكور	المجموع	إناث	ذكور	المجموع	إناث	ذكور	المجموع	إناث	
تكنولوجيا المعلومات	برامجيات	برامجيات	0	0	0	1	5	6	2	2	4	3	7	10
	شبكات المعلومات	شبكات المعلومات	0	0	0	3	1	4	1	4	5	4	5	9
مجموع الكلية			0	0	0	4	6	10	3	6	9	7	12	19
العلوم	علوم الحياة		0	0	0	3	16	19	4	10	14	7	26	33
	الكيمياء		0	0	0	3	4	7	1	3	4	4	7	11
	الفيزياء		0	0	0	3	5	8	0	5	5	3	10	13
	علم الارض التطبيقي		1	0	1	3	1	4	0	0	0	4	1	5
	مجموع الكلية		1	0	1	12	26	38	5	18	23	18	44	62
العلوم للبنات	علوم الحياة		0	0	0	0	12	12	0	0	0	0	12	12
	الفيزياء	فيزياء الليزر	0	0	0	0	9	9	0	3	3	0	12	12
	علوم الحاسوب		2	2	0	0	10	10	0	0	0	0	12	12
	الكيمياء		0	0	0	0	10	10	0	0	0	0	10	10
مجموع الكلية			2	2	0	0	41	41	0	3	3	0	46	46
الادارة والاقتصاد العلوم المالية والمصرفية			0	0	0	13	15	28	0	0	0	13	15	28
التربية للعلوم الانسانية	اللغة العربية	اللغة العربية	0	0	0	4	4	8	3	4	7	7	8	15
	الادب العربي		0	0	0	2	5	7	1	1	2	3	6	9
	مجموع القسم		0	0	0	6	9	15	4	5	9	10	14	24
	اللغة الانكليزية	علم اللغة	0	0	0	1	8	9	6	4	10	7	12	19
	التاريخ	التاريخ الاسلامي	0	0	0	1	7	8	1	0	0	0	7	8
		التاريخ الحديث	0	0	0	0	8	8	0	4	6	2	12	14
		التاريخ القديم	0	0	0	2	4	6	2	0	0	0	4	6
مجموع القسم			0	0	0	3	19	22	2	4	6	5	23	28

تابع جدول (115)

الكلية	القسم (الفرع)	الاختصاص	دبلوم عالي			ماجستير			دكتوراه			المجموع الكلي	
			المجموع	اناث	ذكور	المجموع	اناث	ذكور	المجموع	اناث	ذكور	المجموع	اناث
التربية للعلوم الاساسية	الجغرافية	الجغرافية العامة	0	0	0	10	5	5	0	0	0	10	5
	العلوم التربوية والنفسية	علم النفس التربوي	0	0	0	8	4	4	0	0	0	8	4
		طرائق اللغة العربية	0	0	0	7	6	1	0	0	0	7	6
		مجموع القسم	0	0	0	15	10	5	0	0	0	15	10
		مجموع الكلية	0	0	0	71	51	20	0	0	0	96	64
التربية للعلوم الصرفة	الفيزياء	الفيزياء	0	0	0	18	10	8	12	7	5	30	17
	الرياضيات	فيزياء المواد وتطبيقاتها	5	3	8	0	0	0	0	0	0	8	3
		مجموع القسم	5	3	8	18	10	8	12	7	5	38	20
		الرياضيات العامة	6	3	9	18	11	7	15	4	11	42	18
		مجموع الكلية	11	6	17	36	21	15	27	11	16	80	38
التربية الاساسية	اللغة العربية	طرائق تدريس اللغة العربية	0	0	0	8	6	2	0	0	0	8	6
	اللغة الانكليزية	طرائق تدريس الادب العربي	0	0	0	7	5	2	0	0	0	7	5
		مجموع القسم	0	0	0	15	11	4	0	0	0	15	11
	التربية الخاصة	طرائق تدريس اللغة الانكليزية	0	0	0	8	6	2	0	0	0	8	6
		طرائق تدريس التربية الخاصة	0	0	0	7	4	3	0	0	0	7	4
	طرائق تدريس عامة	0	0	0	0	0	0	9	4	5	9	4	
	مجموع القسم	0	0	0	16	8	3	9	4	5	16	8	
العلوم	الجغرافية	طرائق تدريس الاجتماعيات	0	0	0	8	6	2	0	0	0	8	6
		طرائق تدريس العلوم العامة	0	0	0	4	2	2	0	0	0	4	2
		مجموع الكلية	0	0	0	51	33	13	9	4	5	51	33

تابع جدول (115)

الكلية	القسم(الفرع)	الاختصاص	دبلوم عالي			ماجستير			دكتوراه			المجموع الكلي	
			المجموع	إناث	ذكور	المجموع	إناث	ذكور	المجموع	إناث	ذكور	المجموع	إناث
الاداب	اللغة العربية	اللغة	0	0	0	8	4	4	0	0	0	8	4
		الادب	0	0	0	6	5	1	0	0	0	6	5
		مجموع القسم	0	0	0	14	9	5	0	0	0	14	9
القانون	علم الاجتماع		0	0	0	9	7	2	0	0	0	9	7
		مجموع الكلية	0	0	0	23	16	7	0	0	0	23	16
	القانون العام		0	0	0	7	2	5	0	0	0	13	3
	القانون الخاص		0	0	0	6	2	4	0	0	0	12	4
	القانون الجنائي		0	0	0	8	2	6	0	0	0	8	2
		مجموع الكلية	0	0	0	21	6	15	0	0	0	33	9
الفنون الجميلة	التربية البدنية وعلوم الرياضة	عام	0	0	0	23	3	20	0	0	0	46	5
	الفنون التشكيلية	الرسم	0	0	0	10	2	8	0	0	0	10	2
		الخزف	0	0	0	8	5	3	0	0	0	8	5
		النحت	0	0	0	2	1	1	0	0	0	2	1
		الفنون التشكيلية		0	0	0	0	0	0	0	0	9	3
العلوم الاسلامية	الفنون المسرحية	مجموع القسم	0	0	0	20	8	12	0	0	0	29	11
	التربية الفنية	الفنون المسرحية	0	0	0	12	5	7	0	0	0	20	6
		التربية التشكيلية	0	0	0	8	7	1	0	0	0	16	10
		مجموع الكلية	0	0	0	40	20	20	0	0	0	65	27
العلوم الاسلامية	علوم القرآن		0	0	0	16	6	10	0	0	0	27	12
	لغة القرآن واعجازه		0	0	0	9	7	2	0	0	0	9	7
		مجموع الكلية	0	0	0	25	13	12	0	0	0	36	19
	مجموع الجامعة		20	25	45	198	339	537	130	104	234	348	468

عدد الطلبة العرب المقبولين في الدراسات العليا موزعين حسب الكلية والقسم والاختصاص والشهادة والجنس في جامعة بابل للعام الدراسي 2023/2022

جدول (116)

الكلية	القسم(الفرع)	الاختصاص	دبلوم عالي			ماجستير			دكتوراه			المجموع الكلي		
			المجموع	إناث	ذكور	المجموع	إناث	ذكور	المجموع	إناث	ذكور			
التمريض	العلوم التمريضية		0	0	0	3	1	4	3	1	4	6	2	8
التربية للعلوم الانسانية	اللغة العربية	الادب العربي	0	0	0	0	1	1	0	0	0	0	1	1
		مجموع الكلية	0	0	0	3	2	5	3	1	4	6	3	9

عدد الطلبة العراقيين الموجودين في الدراسات العليا موزعين حسب الكلية والشهادة والجنس في جامعة بابل للعام الدراسي 2022 / 2023

جدول (117)

الكلية	دبلوم عالي			ماجستير			دكتوراه			المجموع الكلي		
	المجموع	ذكور	إناث	المجموع	ذكور	إناث	المجموع	ذكور	إناث	المجموع	ذكور	إناث
الطب	52	39	86	125	37	42	79	92	164	256	164	92
طب اسنان	0	8	21	29	0	0	0	8	21	29	21	8
التمريض	0	21	25	46	39	31	70	60	56	116	56	60
الهندسة	9	77	166	243	84	50	134	165	221	386	221	165
هندسة المواد	2	30	61	91	18	34	52	48	97	145	97	48
تكنولوجيا المعلومات	0	20	50	70	36	47	83	56	97	153	97	56
العلوم	1	52	85	137	35	88	123	88	173	261	173	88
العلوم للبنات	9	6	159	165	4	16	20	11	183	194	183	11
الإدارة والاقتصاد	0	26	31	57	0	0	0	26	31	57	31	26
التربية للعلوم الانسانية	0	111	232	343	66	98	164	177	330	507	330	177
التربية للعلوم الصرفة	20	25	53	78	47	42	89	85	102	187	102	85
التربية الاساسية	0	74	126	200	45	27	72	119	153	272	153	119
الاداب	0	18	40	58	0	0	0	18	40	58	40	18
القانون	0	68	41	109	48	19	67	116	60	176	60	116
التربية البدنية وعلوم الرياضة	0	53	14	67	72	8	80	125	22	147	22	125
الفنون الجميلة	0	125	128	253	48	35	83	173	163	336	163	173
العلوم الاسلامية	0	27	36	63	18	19	37	45	55	100	55	45
مجموع الجامعة	93	780	1354	2134	597	556	1153	1412	1968	3380	1968	1412

عدد الطلبة العرب الموجودين في الدراسات العليا موزعين حسب الكلية والشهادة والجنس في جامعة بابل للعام الدراسي 2022 / 2023

جدول (118)

الكلية	دبلوم عالي		ماجستير		دكتوراه		المجموع الكلي		المجموع
	إناث	ذكور	إناث	ذكور	إناث	ذكور	إناث	ذكور	
التمريض	0	0	1	3	2	4	3	7	10
التربية للعلوم الانسانية	0	0	1	0	0	0	1	0	1
التربية البدنية وعلوم الرياضة	0	0	1	0	0	0	1	0	1
مجموع الجامعة	0	0	3	3	2	4	5	7	12

عدد الطلبة العراقيين الموجودين في الدراسات العليا موزعين حسب الكلية والقسم والاختصاص والشهادة والجنس في جامعة بابل للعام الدراسي 2022/ 2023

جدول (119)

الكلية	القسم(الفرع)	الاختصاص	دبلوم عالي			ماجستير			دكتوراه			المجموع الكلي		
			المجموع	إناث	ذكور	المجموع	إناث	ذكور	المجموع	إناث	ذكور	المجموع	إناث	ذكور
	الجراحة	الاشعة التشخيصية	18	14	4	0	0	0	0	0	0	0	0	0
	الطب الباطني	طب الايكو	21	11	10	0	0	0	0	0	0	0	0	0
		طب الطوارئ	2	0	2	0	0	0	0	0	0	0	0	0
		مجموع القسم	23	11	12	0	0	0	0	0	0	0	0	0
	الكيمياء الحياتية	الكيمياء الحياتية السريرية	64	30	34	27	11	16	37	19	18	0	0	0
الطب	الفسلجة	علم وظائف الاعضاء (الفسلجة الطبية)	13	11	2	0	0	0	13	11	2	0	0	0
	الادوية	ادوية وسموم	38	31	7	0	0	0	38	31	7	0	0	0
	طب الاسرة والمجتمع	طب الاسرة	11	11	0	0	0	0	0	0	0	11	11	0
	الاحياء المجهرية	الاحياء المجهرية الطبية	79	48	31	52	31	21	27	17	10	0	0	0
	علم الامراض	علم الامراض	10	8	2	0	0	0	10	8	2	0	0	0
		مجموع الكلية	256	164	92	79	42	37	125	86	39	52	36	16
طب الاسنان	الاحياء المجهرية	احياء مجهرية فموية طبية	29	21	8	0	0	0	29	21	8	0	0	0
التمريض	العلوم التمريضية	العلوم التمريضية	116	56	60	70	31	39	46	25	21	0	0	0
		عام	1	1	0	0	0	0	0	0	0	1	1	0
		هندسة البناء والاتصالات	62	31	31	27	8	19	33	23	10	2	0	2
الهندسة	الهندسة المدنية	هندسة الطرق والمواصلات	18	13	5	0	0	0	18	13	5	0	0	0
		موارد مائية	44	26	18	26	15	11	18	11	7	0	0	0
		هندسة المواد الانشائية	29	16	13	7	1	6	22	15	7	0	0	0

تابع جدول (119)

الكلية	القسم(الفرع)	الاختصاص	دبلوم عالي			ماجستير			دكتوراه			المجموع الكلي			
			ذكور	إناث	المجموع	ذكور	إناث	المجموع	ذكور	إناث	المجموع	إناث	المجموع		
الهندسة	الهندسة المدنية	الجيكوتكنيك	0	0	0	1	5	6	0	0	0	1	5	6	
		المنشآت الهيدروليكية	1	1	2	0	0	0	0	0	0	1	1	2	
		مجموع القسم	3	2	5	30	67	97	24	60	69	93	162		
	الهندسة الميكانيكية	الميكانيك التطبيقي	0	0	0	7	9	16	0	0	0	7	9	16	
		القدرة	0	0	0	9	9	18	9	14	23	18	41		
		وقود وطاقة	0	1	1	0	0	0	0	0	0	1	1	2	
		مجموع القسم	0	1	1	16	18	34	9	14	23	28	58		
	الهندسة الكهربية	الالكترونيك والاتصالات	الالكترونيك والاتصالات	1	2	3	0	0	0	17	34	51	19	35	54
			الاتصالات	0	0	0	7	9	16	0	0	0	7	9	16
		الهندسة الكهربية	الالكترونيك	0	0	0	5	9	14	0	0	0	5	9	14
الالكترونيك صناعي			0	0	0	8	8	16	0	0	0	8	8	16	
الهندسة الكيميائية		مجموع القسم	1	2	3	20	26	46	17	34	51	45	55	100	
		الكهروكيمياوية	0	0	0	7	11	18	0	0	0	7	11	18	
الهندسة المدنية	الهندسة البيئية	0	0	0	3	14	17	0	0	0	3	14	17		
	هندسة العمارة	0	0	0	1	30	31	0	0	0	1	30	31		
هندسة المواد	مجموع الكلية	4	5	9	77	166	243	84	134	165	221	386			
	هندسة المعادن	0	0	0	11	25	36	13	13	26	38	62			
	هندسة البوليمر	0	2	2	9	26	35	5	26	31	49	63			
	هندسة السيراميك	0	0	0	10	10	20	0	0	0	10	20			
	مجموع الكلية	0	2	2	30	61	91	18	34	52	97	145			

تابع جدول (119)

الكلية	القسم (الفرع)	الاختصاص	دبلوم عالي			ماجستير			دكتوراه			المجموع الكلي		
			المجموع	إناث	ذكور	المجموع	إناث	ذكور	المجموع	إناث	ذكور	إناث	المجموع	
تكنولوجيا المعلومات	برامجيات	برامجيات	0	0	0	11	25	36	27	32	59	38	57	95
	شبكات المعلومات	شبكات المعلومات	0	0	0	9	25	34	9	15	24	18	40	58
		مجموع الكلية	0	0	0	20	50	70	36	47	83	56	97	153
العلوم	علوم الحياة		0	0	0	21	44	65	17	62	79	38	106	144
	الكيمياء		0	0	0	14	12	26	8	10	18	22	22	44
	الفيزياء		0	0	0	11	16	27	10	16	26	21	32	53
	علم الارض التطبيقي		1	0	1	6	13	19	0	0	0	7	13	20
	مجموع الكلية		1	0	1	52	85	137	35	88	123	88	173	261
العلوم للبنات	علوم الحياة		0	0	0	4	50	54	0	0	0	4	50	54
	الفيزياء	فيزياء الليزر	0	0	0	0	34	34	4	16	20	4	50	54
	علوم الحاسوب		8	9	1	1	47	48	0	0	0	2	55	57
	الكيمياء		0	0	0	1	28	29	0	0	0	1	28	29
		مجموع الكلية	8	9	1	6	159	165	4	16	20	11	183	194
الادارة والاقتصاد	الادارة الصناعية		0	0	0	7	7	14	0	0	0	7	7	14
	العلوم المالية والمصرفية		0	0	0	19	24	43	0	0	0	19	24	43
		مجموع الكلية	0	0	0	26	31	57	0	0	0	26	31	57
التربية للعلوم الانسانية	اللغة العربية	اللغة العربية	0	0	0	17	26	43	9	16	25	26	42	68
	الادب العربي		0	0	0	11	34	45	11	16	27	22	50	72
	مجموع القسم		0	0	0	28	60	88	20	32	52	48	92	140
	اللغة الانكليزية	علم اللغة	0	0	0	14	46	60	24	23	47	38	69	107

تابع جدول (119)

الكلية	القسم(الفرع)	الاختصاص	دبلوم عالي			ماجستير			دكتوراه			المجموع الكلي		
			المجموع	إناث	ذكور	المجموع	إناث	ذكور	المجموع	إناث	ذكور	المجموع	إناث	ذكور
		التاريخ الاسلامي	0	0	0	27	21	6	0	0	0	27	21	6
	التاريخ	التاريخ الحديث	0	0	0	44	26	18	33	19	14	77	45	32
		التاريخ القديم	0	0	0	21	14	7	0	0	0	21	14	7
		مجموع القسم	0	0	0	92	61	31	33	19	14	125	80	45
التربية للعلوم الانسانية	الجغرافية	الجغرافية العامة	0	0	0	49	29	20	0	0	0	49	29	20
		علم النفس التربوي	0	0	0	35	19	16	32	24	8	67	43	24
	العلوم التربوية والنفسية	طرائق تدريس اللغة العربية	0	0	0	19	17	2	0	0	0	19	17	2
		مجموع القسم	0	0	0	54	36	18	32	24	8	86	60	26
		مجموع الكلية	0	0	0	343	232	111	164	98	66	507	330	177
	الفيزياء	الفيزياء	0	0	0	39	23	16	38	21	17	77	44	33
		فيزياء المواد وتطبيقاتها	10	4	6	0	0	0	0	0	0	10	4	6
التربية للعلوم الصرفة		مجموع القسم	10	4	6	39	23	16	38	21	17	87	48	39
	الرياضيات	الرياضيات العامة	10	3	7	39	30	9	51	21	30	100	54	46
		مجموع الكلية	20	7	13	78	53	25	89	42	47	187	102	85
	اللغة العربية	طرائق تدريس اللغة العربية	0	0	0	40	28	12	0	0	0	40	28	12
		طرائق تدريس الادب العربي	0	0	0	28	19	9	0	0	0	28	19	9
		مجموع القسم	0	0	0	68	47	21	0	0	0	68	47	21
	اللغة الانكليزية	طرائق تدريس اللغة الانكليزية	0	0	0	54	41	13	0	0	0	54	41	13
	العلوم	طرائق تدريس العلوم العامة	0	0	0	7	5	2	0	0	0	7	5	2
التربية الاساسية	التربية الخاصة	طرائق تدريس التربية الخاصة	0	0	0	40	18	22	0	0	0	40	18	22
		طرائق تدريس عامة	0	0	0	0	0	0	72	27	45	72	27	45
		مجموع القسم	0	0	0	40	18	22	72	27	45	112	45	67
	الجغرافية	طرائق تدريس الاجتماعيات	0	0	0	31	15	16	0	0	0	31	15	16
		مجموع الكلية	0	0	0	200	126	74	72	27	45	272	153	119

تابع جدول (119)

الكلية	القسم(الفرع)	الاختصاص	دبلوم عالي			ماجستير			دكتوراه			المجموع الكلي				
			المجموع	إناث	ذكور	المجموع	إناث	ذكور	المجموع	إناث	ذكور	إناث	المجموع			
الاداب	اللغة العربية	اللغة	0	0	0	11	13	24	0	0	0	11	13	24		
		الادب	0	0	0	3	9	12	0	0	0	3	9	12		
		مجموع القسم	0	0	0	14	22	36	0	0	0	14	22	36		
القانون	علم الاجتماع	علم الاجتماع	0	0	0	4	18	22	0	0	0	4	18	22		
		مجموع الكلية	0	0	0	18	40	58	0	0	0	18	40	58		
		القانون العام	0	0	0	27	13	40	7	29	36	20	56	76		
		القانون الخاص	0	0	0	21	17	38	12	19	31	29	40	69		
		القانون الجنائي	0	0	0	20	11	31	0	0	0	11	20	31		
	مجموع الكلية	0	0	0	68	41	109	19	48	67	60	116	176			
التربية البدنية وعلوم الرياضة	عام	عام	0	0	0	53	14	67	8	72	80	22	125	147		
		الرسم	0	0	0	22	22	44	0	0	0	22	22	44		
		الخزف	0	0	0	11	24	35	0	0	0	11	24	35		
الفنون الجميلة	الفنون التشكيلية	النحت	0	0	0	15	8	23	0	0	0	15	8	23		
		الفنون التشكيلية	0	0	0	36	15	51	3	6	9	42	18	60		
		مجموع القسم	0	0	0	84	69	153	3	6	9	90	72	162		
		الفنون المسرحية	0	0	0	27	22	49	11	20	31	47	33	80		
		تربية المسرحية	0	0	0	0	0	0	2	3	5	3	2	5		
	مجموع القسم	0	0	0	27	22	49	13	23	36	50	35	85			
العلوم الاسلامية	التربية الفنية	التربية التشكيلية	0	0	0	14	37	51	19	19	38	33	56	89		
		مجموع الكلية	0	0	0	125	128	253	35	48	83	173	173	336		
		علوم القرآن	0	0	0	20	15	35	19	18	37	38	34	72		
	لغة القرآن واعجازه	0	0	0	7	21	28	0	0	0	7	21	28			
	مجموع الكلية	0	0	0	27	36	63	18	18	37	45	55	100			
	مجموع الجامعة				35	58	93	780	1354	2134	597	556	1153	1412	1968	3380

عدد الطلبة العرب الموجودين في الدراسات العليا موزعين حسب الكلية والقسم والاختصاص والشهادة والجنس في جامعة بابل للعام الدراسي 2022 / 2023

جدول (120)

الكلية	القسم(الفرع)	الاختصاص	دبلوم عالي			ماجستير			دكتوراه			المجموع الكلي		
			المجموع	إناث	ذكور	المجموع	إناث	ذكور	المجموع	إناث	ذكور	إناث	المجموع	
التمريض	العلوم التمريضية		0	0	0	3	1	4	4	2	6	7	3	10
التربية للعلوم الانسانية	اللغة العربية		0	0	0	0	1	1	1	0	0	0	1	1
التربية البدنية وعلوم الرياضة	عام		0	0	0	0	1	1	1	0	0	0	1	1
		مجموع الكلية	0	0	0	3	3	6	6	4	10	7	5	12

جامعة قاسم الخضراء

عدد الطلبة العراقيين المقبولين في الدراسات العليا موزعين حسب الكلية والشهادة والجنس في جامعة قاسم الخضراء للعام الدراسي 2022 / 2023

جدول (121)

الكلية	دبلوم عالي			ماجستير			دكتوراه			المجموع الكلي	
	المجموع	إناث	ذكور	المجموع	إناث	ذكور	المجموع	إناث	ذكور	المجموع	إناث
الهندسة	0	0	0	7	7	0	0	0	7	7	14
علوم الاغذية	0	0	0	3	3	0	0	0	3	3	6
التقانات الاحيائية	0	0	0	5	6	0	0	0	6	5	11
الزراعة	0	0	0	16	17	11	21	11	27	38	65
الطب البيطري	0	0	0	17	11	0	0	0	17	11	28
مجموع الجامعة	0	0	0	48	44	11	21	11	59	65	124

عدد الطلبة العراقيين المقبولين في الدراسات العليا موزعين حسب الكلية والقسم والاختصاص والشهادة والجنس في جامعة قاسم الخضراء للعام الدراسي 2022 / 2023

جدول (122)

الكلية	القسم(الفرع)	الاختصاص	دبلوم عالي			ماجستير			دكتوراه		
			المجموع	إناث	ذكور	المجموع	إناث	ذكور	المجموع	إناث	ذكور
الهندسة	الهندسة الموارد المائية		0	0	0	14	7	7	0	0	0
علوم الاغذية	تكنولوجيا الالبان		0	0	0	6	3	3	0	0	0
التقانات الاحيائية	التقانات الاحيائية		0	0	0	11	6	5	0	0	0
الزراعة	التربة والموارد المائية		0	0	0	8	5	3	16	12	4
	المحاصيل الحقلية		0	0	0	5	2	3	3	2	1
	الإنتاج الحيواني		0	0	0	9	4	5	5	2	3
	البيستة وهندسة الحدائق		0	0	0	11	6	5	8	5	3
	مجموع الكلية		0	0	0	33	17	16	32	21	11
	الطفيليات	الطفيليات	0	0	0	10	6	4	0	0	0
	احياء مجهرية بيظرية	احياء مجهرية بيظرية	0	0	0	4	2	2	0	0	0
الطب البيطري	الفسلجة والأدوية والكيمياء		0	0	0	3	0	3	0	0	0
	التشريح والانسجة		0	0	0	6	2	4	0	0	0
	امراض الدواجن		0	0	0	5	1	4	0	0	0
	مجموع الكلية		0	0	0	28	11	17	0	0	0
	مجموع الجامعة		0	0	0	92	44	48	32	21	11
			0	0	0	124	65	59	32	21	11

عدد الطلبة العراقيين الموجودين في الدراسات العليا موزعين حسب الكلية والشهادة والجنس في جامعة قاسم الخضراء للعام الدراسي 2022 / 2023

جدول (123)

الكلية	دبلوم عالي			ماجستير			دكتوراه			المجموع الكلي	
	المجموع	إناث	ذكور	المجموع	إناث	ذكور	المجموع	إناث	ذكور	المجموع	إناث
الهندسة	0	0	0	14	7	7	0	0	0	14	7
علوم البيئة	0	0	0	25	17	8	2	1	1	27	18
علوم الاغذية	0	0	0	16	9	7	0	0	0	16	9
التقانات الاحيائية	0	0	0	25	16	9	0	0	0	25	16
الزراعة	0	0	0	74	39	35	73	37	36	147	76
الطب البيطري	0	0	0	37	16	21	0	0	0	37	16
مجموع الجامعة	0	0	0	191	104	87	75	38	37	266	142

عدد الطلبة العراقيين الموجودين في الدراسات العليا موزعين حسب الكلية والقسم والاختصاص والشهادة والجنس في جامعة قاسم الخضراء للعام الدراسي 2022 / 2023

جدول (124)

الكلية	القسم(الفرع)	الاختصاص	دبلوم عالي			ماجستير			دكتوراه			المجموع الكلي
			المجموع	إناث	ذكور	المجموع	إناث	ذكور	المجموع	إناث	ذكور	
الهندسة	هندسة الموارد المائية		0	0	0	14	7	7	0	0	0	14
علوم البيئة	التلوث البيئي		0	0	0	25	17	8	2	1	1	27
علوم الاغذية	علوم وتكنولوجيا الالبان		0	0	0	16	9	7	0	0	0	16
التقانات الاحيائية	التقانات الاحيائية		0	0	0	25	16	9	0	0	0	25
	التربة والموارد المائية		0	0	0	19	15	4	22	15	7	41
الزراعة	المحاصيل الحقلية		0	0	0	12	6	6	14	7	7	26
	الانتاج الحيواني		0	0	0	18	4	14	20	4	16	38
	البيستنة وهندسة الحدائق		0	0	0	25	14	11	17	11	6	42
	مجموع الكلية		0	0	0	74	39	35	73	37	36	147
الطب البيطري	الطفيليات	الطفيليات	0	0	0	13	8	5	0	0	0	13
	الاحياء المجهرية	احياء مجهرية بيطرية	0	0	0	7	3	4	0	0	0	7
		الفسلجة والادوية والكيمياء	0	0	0	3	0	3	0	0	0	3
		التشريح والانسجة	0	0	0	9	4	5	0	0	0	9
		امراض الدواجن	0	0	0	5	1	4	0	0	0	5
		مجموع الكلية		0	0	0	37	16	21	0	0	0
	مجموع الجامعة		0	0	0	191	104	87	75	38	37	266

جامعة ديالى

عدد الطلبة العراقيين المقبولين في الدراسات العليا موزعين حسب الكلية والشهادة والجنس في جامعة ديالى للعام الدراسي 2022 / 2023

جدول (125)

الكلية	دبلوم عالي			ماجستير			دكتوراه			المجموع الكلي	
	المجموع	ذكور	إناث	المجموع	ذكور	إناث	المجموع	ذكور	إناث	المجموع	إناث
الطب	0	0	0	2	1	1	0	0	0	2	1
الهندسة	0	0	0	36	12	24	0	0	0	36	24
الزراعة	0	0	0	30	13	17	10	6	4	40	21
الطب البيطري	0	0	0	13	5	8	0	0	0	13	8
العلوم	0	0	0	74	29	45	25	13	12	99	57
الادارة والاقتصاد	8	2	10	0	0	0	0	0	0	10	2
التربية للعلوم الانسانية	4	0	4	41	13	28	31	15	16	76	44
التربية للعلوم الصرفة	13	12	25	37	11	26	16	4	12	78	50
التربية الاساسية	0	0	0	50	19	31	15	7	8	65	39
القانون والعلوم السياسية	0	0	0	18	11	7	0	0	0	18	7
التربية البدنية وعلوم الرياضة	0	0	0	21	15	6	17	0	0	38	6
العلوم الاسلامية	4	0	4	20	10	10	0	0	0	24	10
مجموع الجامعة	43	14	29	342	139	203	114	62	52	499	269

عدد الطلبة العراقيين المقبولين في الدراسات العليا موزعين حسب الكلية والقسم والاختصاص والشهادة والجنس في جامعة ديالى للعام الدراسي 2022 / 2023

جدول (126)

الكلية	القسم(الفرع)	الاختصاص	دبلوم عالي			ماجستير			دكتوراه			المجموع الكلي			
			ذكور	إناث	المجموع	ذكور	إناث	المجموع	ذكور	إناث	المجموع	ذكور	إناث	المجموع	
الطب	الاطفال	عام	0	0	0	1	1	2	0	0	0	1	1	2	
	الهندسة المدنية	أنشائية	0	0	0	3	6	9	0	0	0	3	6	9	
		التربة والاسس	0	0	0	3	7	10	0	0	0	3	7	10	
		مجموع القسم	0	0	0	6	13	19	0	0	0	6	13	19	
	الهندسة	الهندسة الميكانيكية	الميكانيك	0	0	0	2	3	5	0	0	0	2	3	5
		هندسة المواد	المواد	0	0	0	4	4	8	0	0	0	4	4	8
		الهندسة الكيماوية	كيماوي	0	0	0	0	4	4	0	0	0	4	4	4
		مجموع الكلية		0	0	0	12	24	36	0	0	0	12	24	36
	الزراعة	البيستنه وهندسه الحدائق		0	0	0	4	6	10	3	4	7	7	10	17
		الانتاج الحيواني		0	0	0	5	3	8	3	0	3	8	3	11
علوم التربة والموارد المائية			0	0	0	4	8	12	0	0	0	4	8	12	
مجموع الكلية			0	0	0	13	17	30	6	4	10	19	21	40	
الاحياء المجهرية		الاحياء المجهرية البيطرية	0	0	0	3	2	5	0	0	0	3	2	5	
الطب البيطري	الطب الباطني والوقائي	امراض مشتركة	0	0	0	0	4	4	0	0	0	4	4	4	
	التشريح والانسجة	تشريح وانسجة بيطرية	0	0	0	2	2	4	0	0	0	2	2	4	
	مجموع الكلية		0	0	0	5	8	13	0	0	0	5	8	13	

تابع جدول (126)

الكلية	القسم(الفرع)	الاختصاص	دبلوم عالي			ماجستير			دكتوراه			المجموع الكلي		
			المجموع	إناث	ذكور	المجموع	إناث	ذكور	المجموع	إناث	ذكور	إناث	المجموع	
العلوم	الفيزياء	فيزياء الحالة الصلبة	0	0	0	6	11	17	1	6	7	12	24	
	الكيمياء	علوم الكيمياء	0	0	0	9	9	15	0	0	0	6	15	
	علوم الحياة	الاحياء المجهرية	0	0	0	7	7	8	5	0	5	1	13	
	الحاسوب	علوم الحاسوب	0	0	0	7	7	16	6	7	13	16	29	
	الرياضيات	الرياضيات	0	0	0	7	7	9	0	0	0	2	9	
	علم الأرض/جيولوجيا	جيولوجيا نפט ومعادن	0	0	0	4	4	9	0	0	0	5	9	
		مجموع الكلية		0	0	0	45	45	74	12	13	25	42	99
	الادارة والاقتصاد	الادارة العامه	تخطيط استراتيجي امني	8	2	10	0	0	0	0	0	0	8	10
	التربية للعلوم الانسانية	اللغة العربية	اللغة العربية	0	0	0	6	6	7	2	4	6	5	13
		التاريخ	الادب العربي	0	0	0	6	6	6	3	0	3	0	9
مجموع القسم				0	0	0	12	12	13	5	4	9	5	22
التاريخ		التاريخ الاسلامي	0	0	0	2	2	6	4	1	1	5	5	11
		التاريخ الحديث	0	0	0	1	1	4	3	1	1	4	4	8
	مجموع القسم		0	0	0	3	3	10	7	2	9	9	19	
	الجغرافية	الجغرافية	0	0	0	4	4	6	1	5	6	7	12	

تابع جدول (126)

الكلية	القسم(الفرع)	الاختصاص	دبلوم عالي			ماجستير			دكتوراه			المجموع الكلي		
			المجموع	إناث	ذكور	المجموع	إناث	ذكور	المجموع	إناث	ذكور	إناث	المجموع	
		علم النفس التربوي	0	0	0	2	4	6	3	7	6	7	13	
التربية للعلوم الانسانية	العلوم التربوية والنفسية	الارشاد النفسي والتوجيه التربوي	0	0	1	5	6	0	0	0	1	5	6	
		العمليات النفسية	4	0	4	0	0	0	0	0	0	4	4	
		مجموع القسم	4	0	4	3	9	12	4	7	11	11	23	
		مجموع الكلية	4	0	4	13	28	41	16	31	32	44	76	
التربية للعلوم الصرفة	علوم الحياة	عام	8	9	17	4	14	18	4	16	16	35	51	
		الكيمياء	5	3	8	7	12	19	0	0	0	12	15	27
		مجموع الكلية	13	12	25	11	26	37	4	16	16	28	50	78
		اللغة العربية	0	0	0	4	11	15	5	5	4	16	20	
التربية الاساسية	التربية البدنية وعلوم الرياضة	طرق تدريس التربية بدنية	0	0	0	8	4	12	3	10	15	7	22	
		التاريخ	0	0	0	3	11	14	0	0	3	11	14	
		علوم	0	0	0	4	5	9	0	0	4	5	9	
		مجموع الكلية	0	0	0	19	31	50	8	15	26	39	65	
القانون والعلوم السياسية	حقوق الانسان والحريات العامة	حقوق الانسان والحريات العامة	0	0	0	11	7	18	0	0	0	11	18	
		التربية البدنية وعلوم الرياضة	0	0	0	15	6	21	0	17	32	6	38	
		مجموع الكلية	0	0	0	26	13	39	0	17	32	26	65	
العلوم الاسلامية	علوم القرآن	حقوق الانسان والحريات العامة	0	0	0	10	10	20	0	0	0	10	20	
		التربية البدنية وعلوم الرياضة	0	0	0	10	10	20	0	0	0	10	20	
		مجموع الكلية	0	0	0	20	20	40	0	0	0	20	40	
		العقيدة والفكر الاسلامي	4	0	4	0	0	0	0	0	4	0	4	
		مجموع الكلية	4	0	4	10	10	20	0	0	14	10	24	
		مجموع الجامعة	29	14	43	139	203	342	62	114	230	269	499	

عدد الطلبة الموجودين في الدراسات العليا موزعين حسب الكلية والشهادة والجنس في جامعة ديالى للعام الدراسي 2022 / 2023

جدول (127)

الكلية	دبلوم عالي			ماجستير			دكتوراه			المجموع الكلي	
	المجموع	إناث	ذكور	المجموع	إناث	ذكور	المجموع	إناث	ذكور	المجموع	إناث
الطب	2	2	0	2	1	1	0	0	0	3	4
الهندسة	0	0	0	91	58	33	0	0	0	58	91
الزراعة	0	0	0	64	38	26	33	16	17	54	97
الطب البيطري	0	0	0	19	12	7	0	0	0	12	19
العلوم	0	0	0	184	123	61	50	28	22	151	234
الادارة والاقتصاد	19	3	16	0	0	0	0	0	0	3	19
التربية للعلوم الانسانية	15	1	14	235	155	80	151	89	62	245	401
التربية للعلوم الصرفة	27	14	13	80	59	21	33	21	12	94	140
التربية الاساسية	0	0	0	98	55	43	36	13	23	68	134
القانون والعلوم السياسية	0	0	0	56	33	23	0	0	0	33	56
التربية البدنية وعلوم الرياضة	0	0	0	44	10	34	56	8	48	18	100
العلوم الاسلامية	14	4	10	38	20	18	0	0	0	24	52
مجموع الجامعة	77	24	53	911	564	347	359	175	184	763	1347

عدد الطلبة الموجودين في الدراسات العليا موزعين حسب الكلية والقسم والاختصاص والشهادة والجنس في جامعة ديالى للعام الدراسي 2022 / 2023

جدول (128)

الكلية	القسم (الفرع)	الاختصاص	دبلوم عالي			ماجستير			دكتوراه			المجموع الكلي	
			ذكور	إناث	المجموع	ذكور	إناث	المجموع	ذكور	إناث	المجموع	ذكور	إناث
الطب	طب الأطفال	عام	0	0	0	1	1	2	0	0	0	1	2
	الأسرة والمجتمع	عام	0	2	2	0	0	0	0	0	0	0	2
	مجموع الكلية		0	2	2	1	1	2	0	0	0	1	4
	الهندسة المدنية	الانشاءات	0	0	0	8	13	21	0	0	0	8	21
		الإدارة الإنشائية	0	0	0	2	7	9	0	0	0	2	9
		التربة والأسس	0	0	0	10	16	26	0	0	0	10	26
الهندسة	مجموع القسم		0	0	0	20	36	56	0	0	0	20	56
	الهندسة الميكانيكية	الميكانيك	0	0	0	7	7	14	0	0	0	7	14
	هندسة المواد	المواد	0	0	0	6	10	16	0	0	0	6	16
	الهندسة الكيمياءوية	كيمياوي	0	0	0	0	5	5	0	0	0	0	5
	مجموع القسم		0	0	0	13	22	35	0	0	0	13	35
	مجموع الكلية		0	0	0	33	58	91	0	0	0	33	91
الزراعة	البيستنه وهندسہ الحدائق		0	0	0	11	19	28	15	26	20	34	54
	الانتاج الحيواني		0	0	0	6	4	9	1	7	11	5	16
	علوم التربة والموارد المائية		0	0	0	0	12	27	0	0	0	12	27
	مجموع الكلية		0	0	0	17	26	64	16	33	43	54	97
الطب البيطري	الاحياء المجهرية	الاحياء المجهرية البيطرية	0	0	0	3	6	9	0	0	0	3	9
	الطب الباطني والوقائي	امراض مشتركة	0	0	0	2	4	6	0	0	0	2	6
	التشريح والانسجة	تشريح وانسجة بيطرية	0	0	0	2	2	4	0	0	0	2	4
	مجموع الكلية		0	0	0	7	12	19	0	0	0	7	19

تابع جدول (128)

الكلية	القسم(الفرع)	الاختصاص	دبلوم عالي			ماجستير			دكتوراه			المجموع الكلي		
			المجموع	إناث	ذكور	المجموع	إناث	ذكور	المجموع	إناث	ذكور	المجموع	إناث	
العلوم	الفيزياء	فيزياء الحالة الصلبة	0	0	0	9	19	28	11	13	24	20	32	52
	الكيمياء	علوم الكيمياء	0	0	0	14	22	36	0	0	0	14	22	36
	علوم الحياة	الاحياء المجهرية	0	0	0	5	31	36	0	5	5	5	36	41
	الحاسوب	علوم الحاسوب	0	0	0	16	22	38	11	10	21	27	32	59
	الرياضيات	الرياضيات	0	0	0	7	20	27	0	0	0	7	20	27
	علم الأرض	جيولوجيا نطف ومعادن	0	0	0	10	9	19	0	0	0	10	9	19
		مجموع الكلية		0	0	0	61	123	184	22	28	50	83	151
الادارة والاقتصاد	الادارة العامة	تخطيط استراتيجي امني	16	3	19	0	0	0	0	0	0	16	3	19
	اللغة العربية	اللغة العربية	0	0	0	17	24	41	10	23	33	27	47	74
		الادب العربي	0	0	0	8	35	43	10	21	31	18	56	74
		مجموع القسم		0	0	25	59	84	20	44	64	45	103	148
التربية للعلوم الانسانية	اللغة الإنكليزية	اللغة	0	0	0	8	25	33	0	0	0	8	25	33
		الادب	0	0	0	9	18	27	0	0	0	9	18	27
		مجموع القسم		0	0	17	43	60	0	0	0	17	43	60
	التاريخ	التاريخ الاسلامي	0	0	0	26	14	40	4	11	15	30	25	55
		التاريخ الحديث	0	0	0	6	12	18	12	8	20	18	20	38
		مجموع القسم		0	0	32	26	58	16	19	35	48	45	93
	الجغرافية	الجغرافية	10	1	11	2	16	18	16	11	27	28	28	56

تابع جدول (128)

الكلية	القسم(الفرع)	الاختصاص	دبلوم عالي		ماجستير		دكتوراه		المجموع الكلي			
			إناث	ذكور	المجموع	إناث	ذكور	المجموع	إناث	ذكور	المجموع	
التربية للعلوم الانسانية	العلوم التربوية والنفسية	علم النفس التربوي	0	0	0	3	6	9	11	17	9	26
		الارشاد النفسي والتوجيه التربوي	0	0	1	5	4	6	4	8	5	14
		العمليات النفسية	4	0	4	0	0	0	0	0	4	4
		مجموع القسم	4	0	4	4	10	15	11	25	18	44
			14	1	15	80	155	235	89	156	401	
التربية للعلوم الصرفية	علوم الحياة الكيمياء	عام	8	10	18	9	35	44	12	33	29	95
			5	4	9	12	24	36	0	0	17	45
		مجموع الكلية	13	14	27	21	59	80	12	33	46	140
		اللغة العربية	0	0	0	6	15	21	8	9	7	30
التربية الاساسية	التربية البدنية وعلوم الرياضة	طرق تدريس تربية بدنية	0	0	0	18	8	26	22	5	40	53
		التاريخ	0	0	0	11	18	29	0	0	11	29
		علوم	0	0	0	8	14	22	0	0	8	22
		مجموع الكلية	0	0	0	43	55	98	23	36	66	134
القانون والعلوم السياسية	حقوق الانسان والحريات العامة	حقوق الانسان والحريات العامة	0	0	0	23	33	56	0	0	23	56
		التربية البدنية وعلوم الرياضة عام	0	0	0	34	10	44	8	56	82	100
		علوم القرآن	0	0	0	18	20	38	0	0	18	38
		العقيدة والفكر الاسلامي	10	4	14	0	0	0	0	0	10	14
العلوم الاسلامية	مجموع الكلية		10	4	14	18	20	38	0	0	28	52
		مجموع الجامعة	53	24	77	347	564	911	184	359	584	1347

جامعة كربلاء

عدد الطلبة العراقيين المقبولين في الدراسات العليا موزعين حسب الكلية والشهادة والجنس في جامعة كربلاء للعام الدراسي 2023/2022

جدول (129)

الكلية	دبلوم عالي			ماجستير			دكتوراه			المجموع الكلي	
	المجموع	إناث	ذكور	المجموع	إناث	ذكور	المجموع	إناث	ذكور	المجموع	إناث
الطب	12	11	1	24	17	7	0	0	0	36	28
الصيدلة	0	0	0	10	7	3	0	0	0	10	7
التمريض	0	0	0	23	12	11	0	0	0	23	12
الهندسة	0	0	0	56	24	32	10	6	4	66	30
الزراعة	0	0	0	29	20	9	1	1	0	30	21
الطب البيطري	0	0	0	15	11	4	0	0	0	15	11
العلوم	0	0	0	38	29	9	20	13	7	58	42
علوم الحاسوب وتكنولوجيا المعلومات	0	0	0	15	13	2	0	0	0	15	13
العلوم الطبية التطبيقية	0	0	0	20	13	7	0	0	0	20	13
الإدارة والاقتصاد	15	5	10	90	55	35	28	10	18	133	70
التربية للعلوم الانسانية	0	0	0	97	45	52	46	12	34	143	57
التربية للعلوم الصرفة	0	0	0	35	29	6	17	12	5	52	41
التربية البدنية وعلوم الرياضة	0	0	0	26	5	21	24	6	18	50	11
القانون	0	0	0	32	12	20	29	8	21	61	20
العلوم الاسلامية	0	0	0	28	15	13	19	7	12	47	22
مجموع الجامعة	27	16	11	538	307	231	194	75	119	759	398

عدد الطلبة العرب المقبولين في الدراسات العليا موزعين حسب الكلية والشهادة والجنس في جامعة كربلاء للعام الدراسي 2023/2022

جدول (130)

الكلية	دبلوم عالي			ماجستير			دكتوراه			المجموع الكلي		
	المجموع	إناث	ذكور	المجموع	إناث	ذكور	المجموع	إناث	ذكور	المجموع	إناث	ذكور
	T	F	M	T	F	M	T	F	M	T	F	M
الصيدلة	0	0	0	1	1	0	1	1	1	1	1	1
التمريض	0	0	0	2	2	0	2	2	2	2	2	2
العلوم الإسلامية	0	0	0	1	0	1	1	0	1	1	0	2
مجموع الكلية	0	0	0	4	3	1	4	4	4	4	3	5

عدد الطلبة العراقيين المقبولين في الدراسات العليا موزعين حسب الكلية والقسم والاختصاص والشهادة والجنس في جامعة كربلاء للعام الدراسي 2022/2021

جدول (131)

الكلية	القسم(الفرع)	الاختصاص	دبلوم عالي			ماجستير			دكتوراه			المجموع الكلي			
			المجموع	إناث	ذكور	المجموع	إناث	ذكور	المجموع	إناث	ذكور	المجموع	إناث	ذكور	
الطب	الكيمياء الحياتية	كيمياء سريرية	0	0	0	13	10	3	0	0	0	13	10	3	
	احياء مجهرية	احياء مجهرية طبية	0	0	0	11	7	4	0	0	0	11	7	4	
	طب الاسرة والمجتمع (سنتان) طب الاسرة مهني	طب الاسرة (سنتان)	1	7	0	0	0	0	0	0	0	0	8	7	1
		طب الاسرة مهني	0	4	0	0	0	0	0	0	0	0	4	4	0
	مجموع القسم		1	11	12	0	0	0	0	0	0	0	12	11	1
مجموع الكلية		1	11	12	24	17	7	0	0	0	0	24	17	7	
الصيدلة	الادوية والسموم		0	0	0	10	7	3	0	0	0	10	7	3	
التمريض	عام		0	0	0	23	12	11	0	0	0	23	12	11	
الهندسة	الهندسة المدنية	عام	0	0	0	18	9	9	0	0	0	18	9	9	
	الهندسة الميكانيكية	البنى التحتية	0	0	0	12	5	7	10	6	4	12	5	7	
		مجموع القسم	0	0	0	30	14	16	10	6	4	30	14	16	
	الهندسة الميكانيكية	عام	0	0	0	13	4	9	0	0	0	13	4	9	
	الهندسة الكهربائية		0	0	0	13	6	7	0	0	0	13	6	7	
مجموع الكلية		0	0	0	56	24	32	10	6	4	56	24	32		

تابع جدول (131)

الكلية	القسم(الفرع)	الاختصاص	دبلوم عالي			ماجستير			دكتوراه			المجموع الكلي		
			المجموع	إناث	ذكور	المجموع	إناث	ذكور	المجموع	إناث	ذكور	المجموع	إناث	ذكور
الزراعة	المحاصيل الحقلية		0	0	0	3	4	7	0	1	3	5	8	
	وقاية النبات		0	0	0	3	8	11	0	0	3	8	11	
	البيستنة وهندسة الحدائق		0	0	0	3	8	11	0	0	3	8	11	
	مجموع الكلية		0	0	0	9	20	29	0	1	9	21	30	
الطب البيطري	الفسلجة	فسلجة حيوان	0	0	0	2	5	7	0	0	2	5	7	
	الصحة العامة	صحة عامه بيطرية	0	0	0	2	6	8	0	0	2	6	8	
	مجموع الكلية		0	0	0	4	11	15	0	0	4	11	15	
العلوم	علوم الحياة	علوم الحياة	0	0	0	1	12	13	3	3	4	15	19	
	الكيمياء	الكيمياء	0	0	0	3	8	11	1	7	4	15	19	
	الفيزياء	الفيزياء	0	0	0	5	9	14	3	3	8	12	20	
	مجموع الكلية		0	0	0	9	29	38	7	13	16	42	58	
	علوم الحاسوب وتكنولوجيا المعلومات	علوم الحاسوب	0	0	0	2	13	15	0	0	2	13	15	
العلوم الطبية التطبيقية	التحليلات المرضية		0	0	0	7	13	20	0	0	7	13	20	

تابع جدول (131)

الكلية	القسم(الفرع)	الاختصاص	دبلوم عالي			ماجستير			دكتوراه			المجموع الكلي			
			المجموع	إناث	ذكور	المجموع	إناث	ذكور	المجموع	إناث	ذكور	المجموع	إناث		
الادارة والاقتصاد	ادارة الاعمال	إدارة جودة + إدارة مشاريع	14	4	10	19	12	7	6	4	10	23	20	43	
	المحاسبة		0	0	0	18	12	6	0	0	0	6	12	18	
	العلوم المالية والمصرفية	ادارة مصارف	1	1	0	15	9	6	4	3	7	10	13	23	
	الاقتصاد	اقتصاديات استثمار	0	0	0	28	14	14	8	3	11	22	17	39	
	الاحصاء		0	0	0	10	8	2	0	0	0	2	8	10	
	مجموع الكلية			15	5	10	90	55	35	18	10	28	63	70	133
	اللغة العربية	اللغة العربية		0	0	0	17	11	6	9	1	10	15	12	27
		الادب العربي		0	0	0	11	4	7	5	4	9	12	8	20
		مجموع القسم			0	0	0	28	15	13	14	5	19	27	47
	التربية للعلوم الانسانية	التاريخ	التاريخ الاسلامي	0	0	0	12	4	8	6	4	10	14	8	22
التاريخ		التاريخ الحديث	0	0	0	11	6	5	6	2	8	11	8	19	
		طرائق تدريس	0	0	0	6	4	2	0	0	0	2	4	6	
مجموع القسم			0	0	0	29	14	15	12	6	18	27	47		

تابع جدول (131)

الكلية	القسم(الفرع)	الاختصاص	دبلوم عالي			ماجستير			دكتوراه			المجموع الكلي	
			المجموع	إناث	ذكور	المجموع	إناث	ذكور	المجموع	إناث	ذكور	المجموع	إناث
	الجغرافية	الجغرافية التطبيقية	0	0	0	11	2	8	1	19	3	22	
التربية للعلوم الانسانية	العلوم التربوية والنفسية	علم النفس	0	0	0	9	2	0	0	9	2	11	
	اللغة الانكليزية		0	0	0	4	12	0	0	4	12	16	
	مجموع الكلية		0	0	0	52	45	97	12	86	57	143	
التربية للعلوم الصرفة	علوم الحياة	علم الحيوان	0	0	0	2	16	18	5	9	21	27	
		علم النبات	0	0	0	0	0	0	7	1	7	8	
	الكيمياء		0	0	0	4	13	17	0	4	13	17	
	مجموع الكلية		0	0	0	6	29	35	12	17	41	52	
	التربية البدنية وعلوم الرياضة		0	0	0	21	5	26	6	18	11	50	
القانون	القانون العام		0	0	0	12	4	16	4	12	8	28	
	القانون الخاص		0	0	0	8	8	16	4	13	12	33	
	مجموع الكلية		0	0	0	20	12	32	8	21	20	61	
العلوم الاسلامية	الدراسات القرآنية والفقهاء	الشريعة والعلوم الاسلامية	0	0	0	8	9	17	5	6	14	28	
	اللغة العربية	لغة القران وادابها	0	0	0	5	6	11	2	6	8	19	
	مجموع الكلية		0	0	0	13	15	28	7	12	22	47	
	مجموع الجامعة		11	16	27	231	307	538	75	119	361	759	

عدد الطلبة العرب المقبولين في الدراسات العليا موزعين حسب الكلية والقسم والاختصاص والشهادة والجنس في جامعة كربلاء للعام الدراسي 2023/2022

تابع جدول (132)

الكلية	القسم(الفرع)	الاختصاص	دبلوم عالي			ماجستير			دكتوراه			المجموع الكلي	
			المجموع	إناث	ذكور	المجموع	إناث	ذكور	المجموع	إناث	ذكور	المجموع	إناث
الصيدلة	الادوية والسموم		0	0	0	1	1	0	0	0	0	1	1
التمريض	عام		0	0	0	2	2	0	0	0	0	2	2
العلوم الإسلامية	الدراسات القرآنية والفقہ		0	0	0	1	0	1	0	0	0	1	0
مجموع الكلية			0	0	0	4	3	1	0	0	0	4	3

عدد الطلبة العراقيين الموجودين في الدراسات العليا موزعين حسب الكلية والشهادة والجنس في جامعة كربلاء للعام الدراسي 2023/2022

جدول (133)

الكلية	دبلوم عالي			ماجستير			دكتوراه			المجموع الكلي	
	المجموع	إناث	ذكور	المجموع	إناث	ذكور	المجموع	إناث	ذكور	المجموع	إناث
الطب	33	29	4	59	40	19	0	0	0	69	23
الصيدلة	0	0	0	22	16	6	0	0	0	16	6
التمريض	0	0	0	41	28	13	0	0	0	28	13
الهندسة	0	0	0	174	83	91	16	9	7	92	98
الزراعة	0	0	0	72	40	32	0	0	0	40	32
الطب البيطري	0	0	0	22	15	7	0	0	0	15	7
العلوم	0	0	0	99	73	26	65	42	23	115	49
علوم الحاسوب وتكنولوجيا المعلومات	0	0	0	44	35	9	0	0	0	35	9
العلوم الطبية التطبيقية	0	0	0	31	22	9	0	0	0	22	9
الادارة والاقتصاد	16	5	11	203	117	86	110	36	74	158	171
التربية للعلوم الانسانية	0	0	0	244	127	117	112	46	66	173	183
التربية للعلوم الصرفة	0	0	0	70	55	15	37	24	13	79	28
التربية البدنية وعلوم الرياضة	0	0	0	52	12	40	65	10	55	22	95
القانون	0	0	0	116	41	75	74	26	48	67	123
العلوم الاسلامية	0	0	0	98	52	46	64	24	40	76	86
مجموع الجامعة	49	34	15	1347	756	591	543	217	326	1007	932

عدد الطلبة العرب الموجودين في الدراسات العليا موزعين حسب الكلية والقسم والاختصاص والشهادة والجنس في جامعة كربلاء للعام الدراسي 2023/2022

جدول (134)

الكلية	دبلوم عالي			ماجستير			دكتوراه			المجموع الكلي	
	المجموع	إناث	ذكور	المجموع	إناث	ذكور	المجموع	إناث	ذكور	المجموع	إناث
الصيدلة	0	0	0	1	1	0	0	0	0	1	1
التمريض	0	0	0	2	2	0	0	0	0	2	2
الهندسة	0	0	0	1	1	0	0	0	0	1	1
القانون	0	0	0	0	0	0	1	1	0	1	1
العلوم الإسلامية	0	0	0	1	0	1	0	0	1	0	1
مجموع الكلية	0	0	0	5	4	1	1	1	0	6	5

عدد الطلبة العراقيين الموجودين في الدراسات العليا موزعين حسب الكلية والقسم والاختصاص والشهادة والجنس في جامعة كربلاء للعام الدراسي 2023/2022

جدول (135)

الكلية	القسم(الفرع)	الاختصاص	دبلوم عالي			ماجستير			دكتوراه			المجموع الكلي			
			المجموع	ذكور	إناث	المجموع	ذكور	إناث	المجموع	ذكور	إناث	المجموع	ذكور		
الطب	الكيمياء الحياتية	كيمياء سريرية	0	0	0	15	25	40	0	0	0	15	25	40	
	احياء مجهرية	احياء مجهرية طبية	0	0	0	4	15	19	0	0	0	4	15	19	
	طب الاسرة والمجتمع	طب الاسرة (سنتان)	0	0	0	0	0	0	0	29	25	4	29	25	4
		تقويمتان)	0	0	0	0	0	0	0	4	4	0	4	4	0
		طب اسرة مهني	0	0	0	0	0	0	0	4	4	0	4	4	0
	مجموع القسم		33	29	4	0	0	0	33	29	4	33	29	4	
	مجموع الكلية		33	29	4	59	40	19	33	29	4	92	69	23	
الصيدلة		الادوية والسموم	0	0	0	6	16	22	0	0	0	6	16	22	
التمريض		عام	0	0	0	13	28	41	0	0	0	13	28	41	
	الهندسة المدنية	عام	0	0	0	24	31	55	0	0	0	24	31	55	
	الهندسة	البنى التحتية	0	0	0	19	17	36	0	0	0	19	17	36	
			مجموع القسم	0	0	0	43	48	91	0	0	0	43	48	91
		الهندسة الميكانيكية	0	0	0	32	14	46	0	0	0	32	14	46	
		الهندسة الكهربائية	0	0	0	16	21	37	0	0	0	16	21	37	
		مجموع الكلية	0	0	0	91	83	174	0	0	0	91	83	174	
		المحاصيل الحقلية	0	0	0	8	13	21	0	0	0	8	13	21	
الزراعة		وقاية النبات	0	0	0	9	16	25	0	0	0	9	16	25	
		البيستنة وهندسة الحدائق	0	0	0	15	11	26	0	0	0	15	11	26	
		مجموع الكلية	0	0	0	32	40	72	0	0	0	32	40	72	

تابع جدول (135)

الكلية	القسم (الفرع)	الاختصاص	دبلوم عالي			ماجستير			دكتوراه			المجموع الكلي		
			المجموع	إناث	ذكور	المجموع	إناث	ذكور	المجموع	إناث	ذكور	المجموع	إناث	
الطب البيطري	الفسلجة	فسلجة حيوان	0	0	0	10	6	4	0	0	0	10	6	4
	الصحة العامة	الصحة عامه بيطرية	0	0	0	12	9	3	0	0	0	12	9	3
	مجموع الكلية		0	0	0	22	15	7	0	0	0	22	15	7
العلوم	علوم الحياة	علوم الحياة	0	0	0	41	35	6	19	16	3	60	51	9
	الكيمياء	الكيمياء	0	0	0	33	21	12	27	13	14	60	34	26
	الفيزياء	الفيزياء	0	0	0	25	17	8	19	13	6	44	30	14
	مجموع الكلية		0	0	0	99	73	26	65	42	23	164	115	49
علوم الحاسوب وتكنولوجيا المعلومات	علوم الحاسوب	علوم الحاسوب	0	0	0	44	35	9	0	0	0	44	35	9
	العلوم الطبية التطبيقية	التحليلات المرضية	0	0	0	31	22	9	0	0	0	31	22	9
	ادارة الاعمال	إدارة جودة + إدارة مشاريع	11	5	16	31	19	12	29	12	17	76	36	40
الادارة والاقتصاد	المحاسبة		0	0	0	32	21	11	23	7	16	55	28	27
	العلوم المالية والمصرفية	ادارة مصارف	0	0	0	28	18	10	24	4	20	52	22	30
	الاقتصاد	اقتصاديات استثمار	0	0	0	89	42	47	22	7	15	111	49	62
	الاحصاء		0	0	0	23	17	6	12	6	6	35	23	12
	مجموع الكلية		11	5	16	203	117	86	110	36	74	329	158	171
التربية للعلوم الانسانية	اللغة العربية	اللغة العربية	0	0	0	37	19	18	29	8	21	66	27	39
	اللغة العربية	الادب العربي	0	0	0	36	14	22	26	10	16	62	24	38
	مجموع القسم		0	0	0	73	33	40	55	18	37	128	51	77

تابع جدول (135)

المجموع الكلي	دكتوراه			ماجستير			دبلوم عالي			الاختصاص	القسم (الفرع)	الكلية		
	المجموع	إناث	ذكور	المجموع	إناث	ذكور	المجموع	إناث	ذكور					
45	26	19	22	14	8	23	12	11	0	0	0	التاريخ الاسلامي	التاريخ	
42	13	29	13	3	10	29	10	19	0	0	0	التاريخ الحديث		
29	21	8	0	0	0	29	21	8	0	0	0	طرائق تدريس		
116	60	56	35	17	18	81	43	38	0	0	0	مجموع القسم	التربية للعلوم الانسانية	
53	26	27	22	11	11	31	15	16	0	0	0	الجغرافية التطبيقية	الجغرافية	
27	14	13	0	0	0	27	14	13	0	0	0	علم النفس	العلوم التربوية والنفسية	
32	22	10	0	0	0	32	22	10	0	0	0		اللغة الانكليزية	
356	173	183	112	46	66	244	127	117	0	0	0		مجموع الكلية	
62	45	17	24	14	10	38	31	7	0	0	0	علم الحيوان	علوم الحياة	
13	10	3	13	10	3	0	0	0	0	0	0	علم النبات	التربية للعلوم الصرفة	
32	24	8	0	0	0	32	24	8	0	0	0		الكيمياء	
107	79	28	37	24	13	70	55	15	0	0	0		مجموع الكلية	
117	22	95	65	10	55	52	12	40	0	0	0		التربية البدنية وعلوم الرياضة	
93	32	61	32	13	19	61	19	42	0	0	0		القانون العام	القانون
97	35	62	42	13	29	55	22	33	0	0	0		القانون الخاص	
190	67	123	74	26	48	116	41	75	0	0	0		مجموع الكلية	
103	50	53	40	17	23	63	33	30	0	0	0	التشريعة والعلوم الاسلامية	الدراسات القرآنية والفقہ الاسلامية	العلوم الاسلامية
59	26	33	24	7	17	35	19	16	0	0	0	لغة القرآن وادابها	اللغة العربية	
162	76	86	64	24	40	98	52	46	0	0	0		مجموع الكلية	
1939	1007	932	543	217	326	1347	756	591	49	34	15		مجموع الجامعة	

عدد الطلبة العرب الموجودين في الدراسات العليا موزعين حسب الكلية والقسم والاختصاص والشهادة والجنس في جامعة كربلاء للعام الدراسي 2023/2022

جدول (136)

المجموع الكلي	المجموع الكلي			دكتوراه			ماجستير			دبلوم عالي			الاختصاص	القسم (الفرع)	الكلية
	المجموع	إناث	ذكور	المجموع	إناث	ذكور	المجموع	إناث	ذكور	المجموع	إناث	ذكور			
1	1	0	0	0	0	0	1	1	0	0	0	0		الادوية والسموم	الصيدلة
2	2	0	0	0	0	0	2	2	0	0	0	0		عام	التمريض
1	1	0	0	0	0	0	1	1	0	0	0	0	بنى تحتية	الهندسة المدنية	الهندسة
1	1	0	1	1	0	0	0	0	0	0	0	0		القانون الخاص	القانون
1	0	1	0	0	0	0	1	0	1	0	0	0		الدراسات القرآنية والفقه	العلوم الاسلامية
6	5	1	1	1	0	0	5	4	1	0	0	0		مجموع الكلية	

جامعة ذي قار

عدد الطلبة العراقيين المقبولين في الدراسات العليا موزعين حسب الكلية والشهادة والجنس في جامعة ذي قار للعام الدراسي 2023/2022

جدول (137)

الكلية	دبلوم عالي			ماجستير			دكتوراه			المجموع الكلي	
	المجموع	إناث	ذكور	المجموع	إناث	ذكور	المجموع	إناث	ذكور	المجموع	إناث
الطب	6	6	0	17	7	10	0	0	0	23	13
الهندسة	0	0	0	17	8	9	0	0	0	17	8
الزراعة	0	0	0	17	13	4	0	0	0	17	13
الطب البيطري	0	0	0	8	6	2	0	0	0	8	6
العلوم	0	0	0	50	34	16	25	9	16	75	43
علوم الحاسوب وتكنولوجيا المعلومات	0	0	0	6	3	3	0	0	0	6	3
التربية الانسانية	0	0	0	90	64	26	23	14	9	113	78
التربية الصرفة	0	0	0	34	25	9	5	3	2	39	28
الاداب	0	0	0	41	24	17	22	14	8	63	38
القانون	0	0	0	28	22	6	10	7	3	38	29
التربية البدنية وعلوم الرياضة	0	0	0	22	10	12	15	5	10	37	15
مجموع الجامعة	6	6	0	330	216	114	100	52	48	436	274

عدد الطلبة العرب المقبولين في الدراسات العليا موزعين حسب الكلية والشهادة والجنس في جامعة ذي قار للعام الدراسي 2022 / 2023

جدول (138)

المجموع الكلي	المجموع الكلي		دكتوراه		ماجستير		دبلوم عالي		الكلية	
	إناث	ذكور	إناث	ذكور	إناث	ذكور	إناث	ذكور		
المجموع										
1	1	0	0	0	1	1	0	0	0	الطب
1	1	0	0	0	1	1	0	0	0	مجموع الجامعة

عدد الطلبة العراقيين المقبولين في الدراسات العليا موزعين حسب الكلية والقسم والاختصاص والشهادة والجنس في جامعة ذي قار للعام الدراسي 2023/2022

جدول (139)

الكلية	القسم(الفرع)	الاختصاص	دبلوم عالي			ماجستير			دكتوراه			المجموع الكلي		
			مجموع	إناث	ذكور	مجموع	إناث	ذكور	مجموع	إناث	ذكور	إناث	مجموع	
الطب	الاحياء المجهرية	الاحياء المجهرية الطبية	0	0	0	17	7	10	0	0	0	17	7	10
		الاشعة التشخيصية	5	5	0	0	0	0	0	0	0	5	5	0
	الجراحة	الجراحة العامة	1	1	0	0	0	0	0	0	0	1	1	0
		مجموع القسم	6	6	0	0	0	0	0	0	0	6	6	0
	مجموع الكلية		6	6	0	17	7	10	0	0	0	23	13	10
	الهندسة	الهندسة الميكانيكية	الهندسة الميكانيكية	0	0	0	9	4	5	0	0	0	9	4
الهندسة المدنية			0	0	0	8	4	4	0	0	0	8	4	4
مجموع الكلية		0	0	0	17	8	9	0	0	0	17	8	9	
الزراعة والاهوار		البيستنة وهندسة الحدائق	البيستنة وهندسة الحدائق	0	0	0	10	6	4	0	0	0	10	6
	الانتاج الحيواني		0	0	0	7	7	0	0	0	0	7	7	0
	مجموع القسم		0	0	0	17	13	4	0	0	0	17	13	4
	مجموع الكلية		0	0	0	17	13	4	0	0	0	17	13	4
الطب البيطري	علم الحياة	علم الحياة	0	0	0	8	6	2	0	0	0	8	6	2
		علم الحياة	0	0	0	14	9	5	7	4	3	21	13	8
	مجموع القسم		0	0	0	22	15	7	7	4	6	28	18	14
	مجموع الكلية		0	0	0	22	15	7	7	4	6	28	18	14
العلوم	الكيمياء	الكيمياء	0	0	0	16	10	6	10	4	6	26	14	12
		الفيزياء	0	0	0	11	8	3	8	1	7	19	9	10
	مجموع القسم		0	0	0	27	18	9	18	5	13	45	23	22
	مجموع الكلية		0	0	0	27	18	9	18	5	13	45	23	22
علوم الحاسوب وتكنولوجيا المعلومات	الرياضيات	الرياضيات	0	0	0	6	3	3	0	0	0	6	3	3
		علوم الحاسوب وتكنولوجيا المعلومات	0	0	0	19	9	10	7	3	4	28	12	16
التربية للعلوم الانسانية	اللغة العربية	اللغة العربية	0	0	0	12	6	6	13	9	4	25	15	10
		الادب العربي	0	0	0	20	15	5	7	6	1	25	13	12
	مجموع القسم		0	0	0	32	21	11	20	15	5	50	30	22
مجموع الكلية		0	0	0	32	21	11	20	15	5	50	30	22	

تابع جدول (139)

الكلية	القسم (الفرع)	الاختصاص	دبلوم عالي			ماجستير			دكتوراه			المجموع الكلي	
			المجموع	إناث	ذكور	المجموع	إناث	ذكور	المجموع	إناث	ذكور		
التربية للعلوم الانسانية	اللغة الانكليزية		0	0	0	3	14	17	0	0	3	14	17
	التاريخ	التاريخ الاسلامي	0	0	0	3	6	9	0	0	3	6	9
		التاريخ الحديث	0	0	0	5	9	14	0	0	9	14	23
		مجموع القسم	0	0	0	8	15	23	0	0	4	20	32
		العلوم التربوية والنفسية	0	0	0	3	10	13	0	0	3	10	13
		الجغرافية	0	0	0	2	10	12	0	0	2	10	12
		مجموع الكلية	0	0	0	26	64	90	0	0	9	78	113
	التربية للعلوم الصرفة	علوم الحياة	0	0	0	1	14	15	0	0	2	17	20
		الرياضيات	0	0	0	5	5	10	0	0	5	5	10
		علوم الحاسوب	0	0	0	2	5	7	0	0	2	5	7
الفيزياء		0	0	0	1	1	2	0	0	1	1	2	
		مجموع الكلية	0	0	0	9	25	34	0	0	2	28	39
الاداب	اللغة العربية	اللغة العربية	0	0	0	2	6	8	0	0	2	6	8
		الادب العربي	0	0	0	3	5	8	0	0	4	7	11
		مجموع القسم	0	0	0	5	11	16	0	0	1	13	19
		التاريخ	0	0	0	5	6	11	0	0	5	13	23
		الجغرافية	0	0	0	7	7	14	0	0	2	12	21
		مجموع الكلية	0	0	0	17	24	41	0	0	8	38	63
		القانون العام	0	0	0	2	13	15	0	0	1	17	20
القانون	القانون الخاص	0	0	0	4	9	13	0	0	2	12	18	
		مجموع الكلية	0	0	0	6	22	28	0	0	3	29	38
		التربية البدنية وعلوم الرياضة	0	0	0	12	10	22	0	0	10	15	37
	مجموع الجامعة	0	6	6	114	216	330	6	6	48	274	436	

عدد الطلبة العرب المقبولين في الدراسات العليا موزعين حسب الكلية والقسم والاختصاص والشهادة والجنس في جامعة ذي قار للعام الدراسي 2023/2022

جدول (140)

الكلية	القسم(الفرع)	الاختصاص	دبلوم عالي			ماجستير			دكتوراه			المجموع الكلي	
			المجموع	إناث	ذكور	المجموع	إناث	ذكور	المجموع	إناث	ذكور	إناث	المجموع
الطب	الاحياء المجهرية	الاحياء المجهرية الطبية	0	0	0	1	1	0	0	0	0	1	1
	مجموع الجامعة		0	0	0	1	1	0	0	0	0	1	1

عدد الطلبة العراقيين الموجودين في الدراسات العليا موزعين حسب الكلية والشهادة والجنس في جامعة ذي قار للعام الدراسي 2023/2022

جدول (141)

الكلية	دبلوم عالي			ماجستير			دكتوراه			المجموع الكلي		
	المجموع	إناث	ذكور	المجموع	إناث	ذكور	المجموع	إناث	ذكور	المجموع	إناث	ذكور
الطب	7	6	1	31	12	19	0	0	0	38	18	20
الهندسة	0	0	0	57	28	29	0	0	0	57	28	29
الزراعة	0	0	0	33	26	7	0	0	0	33	26	7
الطب البيطري	0	0	0	12	9	3	0	0	0	12	9	3
العلوم	0	0	0	93	69	24	72	38	34	165	107	58
علوم الحاسوب وتكنولوجيا المعلومات	0	0	0	14	7	7	0	0	0	14	7	7
التربية للعلوم الانسانية	0	0	0	174	120	54	37	20	17	211	140	71
التربية للعلوم الصرفة	0	0	0	66	51	15	9	6	3	75	57	18
الاداب	6	1	5	111	64	47	64	31	33	181	96	85
القانون	0	0	0	92	60	32	36	25	11	128	85	43
التربية البدنية وعلوم الرياضة	0	0	0	37	17	20	42	12	30	79	29	50
مجموع الجامعة	13	7	6	720	463	257	260	132	128	993	602	391

عدد الطلبة العرب الموجودين في الدراسات العليا موزعين حسب الكلية والشهادة والجنس في جامعة ذي قار للعام الدراسي 2022 / 2023

جدول (142)

الكلية	دبلوم عالي			ماجستير			دكتوراه			المجموع الكلي	
	المجموع	إناث	ذكور	المجموع	إناث	ذكور	المجموع	إناث	ذكور	المجموع	إناث
الطب	0	0	0	1	1	0	0	0	0	1	1
مجموع الجامعة	0	0	0	1	1	0	0	0	0	1	1

عدد الطلبة العراقيين الموجودين في الدراسات العليا موزعين حسب الكلية والقسم والاختصاص والشهادة والجنس في جامعة ذي قار للعام الدراسي 2023/2022

جدول (143)

الكلية	القسم(الفرع)	الاختصاص	دبلوم عالي			ماجستير			دكتوراه			المجموع الكلي		
			المجموع	إناث	ذكور	المجموع	إناث	ذكور	المجموع	إناث	ذكور	المجموع	إناث	
الطب	الاحياء المجهرية	الاحياء المجهرية الطبية	0	0	0	31	12	19	0	0	0	31	12	19
	الجراحة	الاشعة التشخيصية	0	5	5	0	0	0	0	0	0	0	5	5
		الجراحة العامة	1	1	2	0	0	0	0	0	0	0	1	1
	مجموع الكلية		1	6	7	31	12	19	0	0	0	38	18	20
الهندسة	الهندسة الميكانيكية	عام	0	0	0	28	13	15	0	0	0	28	13	15
	الهندسة المدنية		0	0	0	29	15	14	0	0	0	29	15	14
	مجموع الكلية		0	0	0	57	28	29	0	0	0	57	28	29
الزراعة والاهوار	البيستنه وهندسة الحدائق	البيستنه وهندسة الحدائق	0	0	0	17	12	5	29	17	12	17	12	34
	الاتنتاج الحيواني	الاتنتاج الحيواني	0	0	0	16	14	2	30	16	14	16	14	32
	مجموع الكلية		0	0	0	33	26	7	59	33	26	33	26	66
الطب البيطري			0	0	0	12	9	3	0	12	9	12	9	3
العلوم	علوم الحياة	علوم الحياة	0	0	0	29	19	10	11	29	19	29	19	21
	الكيمياء	الكيمياء	0	0	0	33	25	8	16	33	25	33	25	24
	الفيزياء	الفيزياء	0	0	0	11	8	3	7	11	8	11	8	10
	تحليلات مرضية	تحليلات مرضية	0	0	0	20	17	3	0	20	17	20	17	3
	مجموع الكلية		0	0	0	93	69	24	34	93	69	93	69	58
علوم الحاسوب وتكنولوجيا المعلومات	الرياضيات		0	0	0	14	7	7	0	14	7	14	7	7
التربية للعلوم الانسانية	اللغة العربية	اللغة العربية	0	0	0	25	14	11	7	25	14	25	14	18
	الادب العربي	الادب العربي	0	0	0	26	21	5	1	26	21	26	21	6
	مجموع القسم		0	0	0	51	35	16	8	51	35	51	35	24
			0	0	0	74	50	24	23	74	50	74	50	24

تابع جدول (143)

الكلية	القسم(الفرع)	الاختصاص	دبلوم عالي			ماجستير			دكتوراه			المجموع الكلي		
			المجموع	إناث	ذكور	المجموع	إناث	ذكور	المجموع	إناث	ذكور	المجموع	إناث	ذكور
	اللغة الانكليزية		0	0	0	23	18	5	0	0	0	23	18	5
التربية للعلوم الانسانية	التاريخ	التاريخ الاسلامي	0	0	0	13	6	7	0	0	0	13	6	7
		التاريخ الحديث	0	0	0	35	19	16	0	0	0	49	24	25
	مجموع القسم	0	0	0	48	25	23	0	0	0	62	30	32	
	العلوم النفسية والتربوية الجغرافية		0	0	0	37	30	7	0	0	0	37	30	7
	مجموع الكلية		0	0	0	174	120	54	0	0	0	211	140	71
التربية للعلوم الصرفة	علوم الحياة		0	0	0	31	26	5	0	0	0	40	32	8
	الرياضيات		0	0	0	17	10	7	0	0	0	17	10	7
	علوم الحاسوب		0	0	0	16	14	2	0	0	0	16	14	2
	الفيزياء		0	0	0	2	1	1	0	0	0	2	1	1
	مجموع الكلية		0	0	0	66	51	15	0	0	0	75	57	18
الاداب	اللغة العربية	اللغة العربية	0	0	0	21	14	7	0	0	0	21	14	7
		الادب العربي	0	0	0	20	13	7	0	0	0	33	22	11
	مجموع القسم	0	0	0	41	27	14	0	0	0	54	36	18	
	التاريخ		0	0	0	39	22	17	0	0	0	67	31	36
	الجغرافية	جغرافية عامة	0	0	0	31	15	16	0	0	0	54	28	26
	الاجتماع		6	1	5	0	0	0	6	1	5	6	1	5
	مجموع الكلية		6	1	5	111	64	47	6	1	5	181	96	85
القانون	القانون العام		0	0	0	48	29	19	0	0	0	69	42	27
	القانون الخاص		0	0	0	44	31	13	0	0	0	59	43	16
	مجموع الكلية		0	0	0	92	60	32	0	0	0	128	85	43
التربية البدنية وعلوم الرياضة	التربية الرياضية	العام	0	0	0	37	17	20	0	0	0	79	29	50
	مجموع الجامعة		6	7	13	720	463	257	13	7	6	993	602	450

عدد الطلبة العرب الموجودين في الدراسات العليا موزعين حسب الكلية والقسم والاختصاص والشهادة والجنس في جامعة ذي قار للعام الدراسي 2023/2022

جدول (144)

الكلية	القسم(الفرع)	الاختصاص	دبلوم عالي		ماجستير		دكتوراه		المجموع الكلي	
			المجموع	إناث	المجموع	إناث	المجموع	إناث	المجموع	إناث
الطب	الاحياء المجهرية	الاحياء المجهرية الطبية	0	0	0	1	0	0	0	1
	مجموع الجامعة		0	0	0	1	0	0	0	1

جامعة سومر

عدد الطلبة العراقيين المقبولين في الدراسات العليا موزعين حسب الكلية والشهادة والجنس في جامعة سومر للعام الدراسي 2023/2022

جدول (145)

الكلية	دبلوم عالي			ماجستير			دكتوراه			المجموع الكلي	
	المجموع	إناث	ذكور	المجموع	إناث	ذكور	المجموع	إناث	ذكور	المجموع	إناث
الإدارة والاقتصاد	0	0	0	4	4	0	0	0	0	4	4
التربية الأساسية	0	0	0	48	28	20	0	0	0	48	28
مجموع الجامعة	0	0	0	52	32	20	0	0	0	52	32

عدد الطلبة العراقيين المقبولين في الدراسات العليا موزعين حسب الكلية والقسم والاختصاص والشهادة والجنس في جامعة سومر للعام الدراسي 2023/2022

جدول (146)

الكلية	القسم(الفرع)	الاختصاص	دبلوم عالي			ماجستير			دكتوراه			المجموع الكلي	
			المجموع	إناث	ذكور	المجموع	إناث	ذكور	المجموع	إناث	ذكور	المجموع	إناث
الإدارة والاقتصاد	إدارة أعمال		0	0	0	4	4	0	0	0	0	4	4
	اللغة العربية		0	0	0	17	10	7	0	0	0	17	10
	العلوم	علم الحيوان	0	0	0	6	4	2	0	0	0	6	4
التربية الأساسية		طرائق تدريس العلوم	0	0	0	18	7	11	0	0	0	18	7
		مجموع القسم	0	0	0	24	11	13	0	0	0	24	11
		معلم الصفوف الأولى	0	0	0	7	7	0	0	0	0	7	7
		مجموع الكلية	0	0	0	48	28	20	0	0	0	48	28
		مجموع الجامعة	0	0	0	52	32	20	0	0	0	52	32

عدد الطلبة العراقيين الموجودين في الدراسات العليا موزعين حسب الكلية والشهادة والجنس في جامعة سومر للعام الدراسي 2023/2022

جدول (147)

المجموع	المجموع الكلي		دكتوراه			ماجستير			دبلوم عالي			الكلية
	إناث	ذكور	المجموع	إناث	ذكور	المجموع	إناث	ذكور	المجموع	إناث	ذكور	
21	8	13	0	0	0	21	8	13	0	0	0	الادارة والاقتصاد
73	43	30	0	0	0	73	43	30	0	0	0	التربية الاساسية
94	51	43	0	0	0	94	51	43	0	0	0	مجموع الجامعة

عدد الطلبة العراقيين الموجودين في الدراسات العليا موزعين حسب الكلية والقسم والاختصاص والشهادة والجنس في جامعة سومر للعام الدراسي 2023/2022

جدول (148)

الكلية	القسم(الفرع)	الاختصاص	دبلوم عالي			ماجستير			دكتوراه			المجموع الكلي
			المجموع	إناث	ذكور	المجموع	إناث	ذكور	المجموع	إناث	ذكور	
الادارة والاقتصاد	ادارة اعمال		0	0	0	21	8	13	0	0	0	21
	اللغة العربية		0	0	0	30	18	12	0	0	0	30
التربية الاساسية	علم الحيوان		0	0	0	6	4	2	0	0	0	6
	العلوم		0	0	0	30	14	16	0	0	0	30
	طرائق تدريس العلوم		0	0	0	36	18	18	0	0	0	36
	مجموع القسم		0	0	0	7	7	0	0	0	0	7
	معلم الصفوف الأولى		0	0	0	73	43	30	0	0	0	73
	مجموع الكلية		0	0	0	94	51	43	0	0	0	94
	مجموع الجامعة		0	0	0							

جامعة كركوك

عدد الطلبة العراقيين المقبولين في الدراسات العليا موزعين حسب الكلية والشهادة والجنس في جامعة كركوك للعام الدراسي 2023/2022

جدول (149)

الكلية	دبلوم عالي			ماجستير			دكتوراه			المجموع الكلي	
	المجموع	إناث	ذكور	المجموع	إناث	ذكور	المجموع	إناث	ذكور	المجموع	إناث
التمريض	0	0	0	17	9	8	0	0	0	17	9
الهندسة	0	0	0	11	5	6	0	0	0	11	5
الزراعة	0	0	0	42	21	21	9	5	4	51	26
العلوم	0	0	0	31	21	10	8	3	5	39	24
علوم الحاسوب وتكنولوجيا المعلومات	0	0	0	19	6	13	0	0	0	19	6
الإدارة والاقتصاد	0	0	0	0	0	0	0	0	0	0	0
التربية للعلوم الصرفة	0	0	0	34	16	18	0	0	0	34	16
التربية للعلوم الانسانية	0	0	0	95	52	43	7	6	1	102	58
الاداب	0	0	0	14	10	4	0	0	0	14	10
القانون	5	2	7	50	24	26	11	5	6	68	31
التربية البدنية وعلوم الرياضة	0	0	0	17	3	14	0	0	0	17	3
مجموع الجامعة	7	2	5	330	167	163	35	19	16	372	188

عدد الطلبة العراقيين المقبولين في الدراسات العليا موزعين حسب الكلية والقسم والاختصاص والشهادة والجنس في جامعة كركوك للعام الدراسي 2023/2022

جدول (150)

الكلية	القسم(الفرع)	الاختصاص	دبلوم عالي			ماجستير			دكتوراه			المجموع الكلي		
			المجموع	إناث	ذكور	المجموع	إناث	ذكور	المجموع	إناث	ذكور	المجموع	إناث	
التمريض	علوم التمريض		0	0	0	0	0	0	0	0	0	0	0	0
الهندسة	الهندسة المدنية		0	0	0	0	0	0	0	0	0	0	0	0
	البيستنة وهندسة الحدائق		0	0	0	0	0	0	0	0	0	0	0	0
الزراعة	الانتاج الحيواني		0	0	0	8	2	10	4	5	9	7	12	19
	المحاصيل الحقلية		0	0	0	7	3	10	0	0	0	3	7	10
	علوم التربة والموارد المائية		0	0	0	3	8	11	0	0	0	3	8	11
	مجموع الكلية		0	0	0	21	21	42	4	5	9	26	25	51
العلوم	علوم الحياة	علوم الحياة	0	0	0	4	9	13	3	1	4	10	7	17
	الفيزياء	عام	0	0	0	2	4	6	0	0	0	4	2	6
	الجيولوجيا التطبيقية		0	0	0	4	3	7	0	0	0	3	4	7
	الكيمياء	عام	0	0	0	0	5	5	2	2	4	7	2	9
	مجموع الكلية		0	0	0	10	21	31	5	3	8	24	15	39
علوم الحاسوب وتكنولوجيا المعلومات	علوم الحاسوب		0	0	0	13	6	19	0	0	0	13	6	19
التربية للعلوم الصرفة	علوم الحياة	علوم الحياة	0	0	0	10	10	20	0	0	0	10	10	20
	فيزياء	فيزياء مواد	0	0	0	8	6	14	0	0	0	6	8	14
	مجموع الكلية		0	0	0	18	16	34	0	0	0	16	18	34

تابع جدول(150)

الكلية	القسم(الفرع)	الاختصاص	دبلوم عالي			ماجستير			دكتوراه			المجموع الكلي		
			المجموع	إناث	ذكور	المجموع	إناث	ذكور	المجموع	إناث	ذكور	المجموع	إناث	
	اللغة العربية	اللغة العربية	0	0	0	16	11	5	0	0	0	16	11	
		الادب العربي	0	0	0	18	12	6	7	6	1	25	18	
		مجموع القسم	0	0	0	34	23	11	7	6	1	41	29	
التربية للعلوم الانسانية	علوم القرآن	الفقه واصوله	0	0	0	18	10	8	0	0	0	18	10	
	تاريخ	الاسلامي	0	0	0	17	9	8	0	0	0	17	9	
	العلوم التربوية والنفسية	الارشاد النفسي والتوجيه التربوي	0	0	0	13	5	8	0	0	0	13	5	
	الجغرافية	الجغرافية	0	0	0	13	5	8	0	0	0	13	5	
		مجموع الكلية		0	0	0	95	52	43	7	6	1	102	58
		التاريخ	التاريخ الحديث والمعاصر	0	0	0	14	10	4	0	0	0	14	10
القانون	القانون العام		0	0	0	17	10	7	11	5	6	28	15	
	القانون الخاص		0	0	0	18	8	10	0	0	0	18	8	
	السياسة الدولية		0	0	0	15	6	9	0	0	0	15	6	
	قانون الدولي لحقوق الانسان		7	2	5	0	0	0	0	0	0	7	2	
		مجموع الكلية		7	2	5	50	24	26	11	5	6	68	31
التربية البدنية وعلوم الرياضة	عام		0	0	0	17	3	14	0	0	0	17	3	
	مجموع الجامعة		7	2	5	330	167	163	35	19	16	372	188	

عدد الطلبة العراقيين الموجودين في الدراسات العليا موزعين حسب الكلية والشهادة والجنس في جامعة كركوك للعام الدراسي 2023/2022

جدول (151)

الكلية	دبلوم عالي			ماجستير			دكتوراه			المجموع الكلي		
	المجموع	إناث	ذكور	المجموع	إناث	ذكور	المجموع	إناث	ذكور	المجموع	إناث	ذكور
التمريض	0	0	0	25	15	10	0	0	0	25	15	10
الهندسة	0	0	0	21	12	9	0	0	0	21	12	9
الزراعة	0	0	0	62	33	29	11	7	4	73	40	33
العلوم	0	0	0	89	56	33	13	6	7	102	62	40
علوم الحاسوب وتكنولوجيا المعلومات	0	0	0	36	17	19	0	0	0	36	17	19
الإدارة والاقتصاد	0	0	0	1	1	0	0	0	0	1	1	0
التربية للعلوم الصرفة	0	0	0	73	44	29	0	0	0	73	44	29
التربية للعلوم الانسانية	0	0	0	170	100	70	28	18	10	198	118	80
الاداب	0	0	0	21	13	8	0	0	0	21	13	8
القانون	11	2	9	135	54	81	50	13	37	196	69	127
التربية البدنية وعلوم الرياضة	0	0	0	31	7	24	0	0	0	31	7	24
مجموع الجامعة	11	2	9	664	352	312	102	44	58	777	398	379

عدد الطلبة العرب الموجودين في الدراسات العليا موزعين حسب الكلية والشهادة والجنس في جامعة كركوك للعام الدراسي 2023/2022

جدول (152)

الكلية	دبلوم عالي			ماجستير			دكتوراه			المجموع الكلي	
	المجموع	إناث	ذكور	المجموع	إناث	ذكور	المجموع	إناث	ذكور	إناث	المجموع
التمريض	0	0	0	1	1	0	0	0	0	1	1
مجموع الكلية	0	0	0	1	1	0	0	0	0	1	1

عدد الطلبة العراقيين الموجودين في الدراسات العليا موزعين حسب الكلية والقسم والاختصاص والشهادة والجنس في جامعة كركوك للعام الدراسي 2023/2022

جدول (153)

الكلية	القسم(الفرع)	الاختصاص	دبلوم عالي			ماجستير			دكتوراه			المجموع الكلي	
			المجموع	إناث	ذكور	المجموع	إناث	ذكور	المجموع	إناث	ذكور	إناث	المجموع
التمريض	علوم التمريض		0	0	0	10	15	25	0	0	0	15	25
الهندسة	الهندسة المدنية		0	0	0	9	12	21	0	0	0	12	21
	البيستنة وهندسة الحدائق		0	0	0	6	12	18	0	0	0	12	18
الزراعة	الانتاج الحيواني		0	0	0	10	5	15	4	7	11	14	26
	المحاصيل الحقلية		0	0	0	9	5	14	0	0	0	9	14
	علوم التربية والموارد المائية		0	0	0	4	11	15	0	0	0	4	15
	مجموع الكلية		0	0	0	29	33	62	4	7	11	33	73
العلوم	علوم الحياة	علوم الحياة	0	0	0	8	24	32	3	1	4	11	36
	الفيزياء	العام	0	0	0	9	9	18	0	0	0	9	18
	الجيولوجيا التطبيقية		0	0	0	10	8	18	0	0	0	10	18
	الكيمياء		0	0	0	6	15	21	4	5	9	10	30
	مجموع الكلية		0	0	0	33	56	89	7	6	13	40	102
	علوم الحاسوب وتكنولوجيا المعلومات	علوم الحاسوب	0	0	0	19	17	36	0	0	0	19	36
الادارة والاقتصاد	الاحصاء	احصاء تطبيقي	0	0	0	0	1	1	0	0	0	1	1

تابع جدول (153)

الكلية	القسم(الفرع)	الاختصاص	دبلوم عالي			ماجستير			دكتوراه			المجموع الكلي		
			المجموع	إناث	ذكور	المجموع	إناث	ذكور	المجموع	إناث	ذكور	إناث	المجموع	
التربية للعلوم الصرفة	علوم الحياة	علوم الحياة	0	0	0	40	24	16	0	0	0	40	24	16
	فيزياء	فيزياء مواد	0	0	0	33	20	13	0	0	0	33	20	13
	مجموع الكلية		0	0	0	73	44	29	0	0	0	73	44	29
التربية للعلوم الانسانية	اللغة العربية	اللغة العربية	0	0	0	39	25	14	0	0	0	39	25	14
	الادب العربي	الادب العربي	0	0	0	63	45	18	28	18	10	35	27	8
	مجموع القسم		0	0	0	102	70	32	28	18	10	74	52	22
الاداب	علوم القرآن	الفقه واصوله	0	0	0	38	23	15	0	0	0	38	23	15
	التاريخ	الاسلامي	0	0	0	23	13	10	0	0	0	23	13	10
	العلوم التربوية والنفسية	الارشاد النفسي والتوجيه التربوي	0	0	0	16	6	10	0	0	0	16	6	10
القانون	الجغرافية	الجغرافية	0	0	0	19	6	13	0	0	0	19	6	13
	مجموع الكلية		0	0	0	198	118	80	28	18	10	170	100	70
	التاريخ	التاريخ الحديث والمعاصر	0	0	0	21	13	8	0	0	0	21	13	8
القانون	القانون العام		0	0	0	96	32	64	50	13	37	46	19	27
	القانون الخاص		0	0	0	44	19	25	0	0	0	44	19	25
	السياسة الدولية		0	0	0	45	16	29	0	0	0	45	16	29
التربية البدنية وعلوم الرياضة	قانون الدولي لحقوق الانسان		9	2	11	0	0	0	0	0	0	0	0	0
	مجموع الكلية		9	2	11	196	69	127	50	13	37	135	54	81
	عام		0	0	0	31	7	24	0	0	0	31	7	24
مجموع الجامعة			9	2	11	777	398	379	102	44	58	664	352	312

عدد الطلبة العرب الموجودين في الدراسات العليا موزعين حسب الكلية والقسم والاختصاص والشهادة والجنس في جامعة كركوك للعام الدراسي 2023/2022

جدول (154)

المجموع الكلي	دكتوراه		ماجستير		دبلوم عالي		الاختصاص	القسم(الفرع)	الكلية				
	إناث	ذكور	إناث	ذكور	إناث	ذكور							
1	1	0	0	0	1	1	0	0	0	0	0	علوم التمريض	التمريض
1	1	0	0	0	1	1	0	0	0	0	0	مجموع الكلية	

جامعة واسط

عدد الطلبة العراقيين المقبولين في الدراسات العليا موزعين حسب الكلية والشهادة والجنس في جامعة واسط للعام الدراسي 2023/2022

جدول (155)

الكلية	دبلوم عالي			ماجستير			دكتوراه			المجموع الكلي	
	المجموع	إناث	ذكور	المجموع	إناث	ذكور	المجموع	إناث	ذكور	المجموع	إناث
الطب	0	0	0	14	10	4	0	0	0	14	10
الهندسة	0	0	0	29	19	10	0	0	0	29	19
الزراعة	0	0	0	8	5	3	0	0	0	8	5
العلوم	0	0	0	44	33	11	24	15	9	68	48
علوم الحاسوب وتكنولوجيا المعلومات	0	0	0	5	5	0	0	0	0	5	5
الإدارة والاقتصاد	0	0	0	60	30	30	5	3	2	65	33
التربية للعلوم الانسانية	0	0	0	166	122	44	75	35	40	241	157
التربية للعلوم الصرفة	4	1	3	36	24	12	0	0	0	40	25
التربية الأساسية	0	0	0	4	4	0	0	0	0	4	4
الاداب	0	0	0	33	24	9	0	0	0	33	24
التربية البدنية وعلوم الرياضة	0	0	0	25	9	16	0	0	0	25	9
الفنون الجميلة	0	0	0	9	3	6	0	0	0	9	3
مجموع الجامعة	4	1	3	433	288	145	104	53	51	541	342

عدد الطلبة العراقيين المقبولين في الدراسات العليا موزعين حسب الكلية والقسم والاختصاص والشهادة والجنس في جامعة واسط للعام الدراسي 2023/2022

جدول (156)

الكلية	القسم(الفرع)	الاختصاص	دبلوم عالي			ماجستير			دكتوراه			المجموع الكلي		
			المجموع	إناث	ذكور	المجموع	إناث	ذكور	المجموع	إناث	ذكور	المجموع	إناث	
الطب	الاحياء المجهرية الطبية	احياء مجهرية طبية	0	0	0	4	10	14	0	0	0	4	10	14
		توليد الطاقة	0	0	0	2	2	6	0	0	0	4	2	6
الهندسة	الميكانيك	تكييف الهواء والتجميد	0	0	0	0	4	4	0	0	0	0	4	4
		مجموع القسم	0	0	0	4	6	10	0	0	0	4	6	10
	الهندسة المدنية	المياه والبيئة	0	0	0	2	6	8	0	0	0	2	6	8
		الهندسة الكهربائية	0	0	0	2	6	8	0	0	0	2	6	8
	الهندسة العمارة	التصميم الحضري	0	0	0	2	1	3	0	0	0	2	1	3
		مجموع الكلية	0	0	0	10	19	29	0	0	0	10	19	29
الزراعة	علوم التربة	تربية وموارد مائية	0	0	0	3	5	8	0	0	0	3	5	8
		الاحياء المجهرية	0	0	0	3	11	14	0	0	0	3	11	14
العلوم	علوم الحياة	علم الحيوان	0	0	0	2	11	13	0	0	0	2	11	13
		علم النبات	0	0	0	1	3	4	0	0	0	1	3	4
	الفيزياء	مجموع القسم	0	0	0	6	25	31	0	0	0	6	25	31
		الفيزياء العامة	0	0	0	5	8	13	0	0	0	5	8	13
علوم الحاسوب وتكنولوجيا المعلومات	البرامجيات	مجموع الكلية	0	0	0	11	33	44	0	0	0	11	33	44
		البرامجيات	0	0	0	0	5	5	0	0	0	0	5	5
الادارة والاقتصاد	الاقتصاد	عام	0	0	0	9	6	15	0	0	0	9	6	15
		تخطيط ودراسة جدوى اقتصادية	0	0	0	5	6	11	0	0	0	5	6	11
	المحاسبة	مجموع القسم	0	0	0	14	12	26	0	0	0	14	12	26
		المحاسبة	0	0	0	12	10	22	0	0	0	12	10	22
الادارة والاقتصاد	احصاء	احصاء	0	0	0	4	8	12	0	0	0	4	8	12
		مجموع الكلية	0	0	0	30	30	60	0	0	0	30	30	60

تابع جدول(156)

الكلية	القسم(الفرع)	الاختصاص	دبلوم عالي			ماجستير			دكتوراه			المجموع الكلي			
			المجموع	إناث	ذكور	المجموع	إناث	ذكور	المجموع	إناث	ذكور	المجموع	إناث	ذكور	
التربية للعلوم الانسانية	اللغة العربية	اللغة العربية	0	0	0	2	11	13	4	5	9	6	16	22	
		الادب العربي	0	0	0	8	10	18	3	9	12	11	19	30	
		مجموع القسم	0	0	0	10	21	31	7	14	21	17	35	52	
	اللغة الانكليزية	اللغة	0	0	0	6	10	16	0	0	0	6	10	16	
		ادب	0	0	0	2	6	8	0	0	0	2	6	8	
		مجموع القسم	0	0	0	8	16	24	0	0	0	8	16	24	
	التاريخ	التاريخ الاسلامي	التاريخ القديم	0	0	0	7	12	19	5	2	7	12	14	26
			التاريخ الحديث	0	0	0	2	10	12	4	2	6	6	12	18
			مجموع القسم	0	0	0	9	22	31	9	4	11	18	26	44
			مجموع القسم	0	0	0	12	22	43	9	6	15	18	36	54
	التربية للعلوم الصرفة	الجغرافية	الجغرافية العامة	0	0	0	6	13	19	11	3	14	17	33	67
			التربية وعلم النفس	0	0	0	6	22	28	10	6	16	12	32	67
علوم القرآن والتربية الاسلامية			0	0	0	2	19	21	0	0	0	2	19	21	
مجموع الكلية			0	0	0	44	122	166	40	35	75	84	157	241	
التربية للعلوم الصرفة	علوم الحياة	علم الحيوان	0	0	0	4	11	15	0	0	0	4	11	15	
		الرياضيات	0	0	0	8	13	21	0	0	0	8	13	21	
		علوم الحاسوب	3	1	4	0	0	0	0	0	0	3	1	4	
		مجموع الكلية	3	1	4	12	24	36	0	0	0	15	25	40	
التربية الأساسية	اللغة العربية	اللغة	0	0	0	0	4	4	0	0	0	4	4	8	
		الادب	0	0	0	4	7	11	0	0	0	4	7	11	
		مجموع القسم	0	0	0	8	16	22	0	0	0	8	16	22	
		الفلسفة	0	0	0	3	8	11	0	0	0	3	8	11	
الاداب	اللغة العربية	اللغة	0	0	0	4	7	11	0	0	0	4	7	11	
		الادب	0	0	0	2	9	11	0	0	0	2	9	11	
		مجموع القسم	0	0	0	6	16	22	0	0	0	6	16	22	
		مجموع الكلية	0	0	0	9	24	33	0	0	0	9	24	33	
التربية البدنية وعلوم الرياضة	التربية البدنية وعلوم الرياضة	التربية البدنية وعلوم الرياضة	0	0	0	16	9	25	0	0	0	16	9	25	
		مجموع الكلية	0	0	0	16	9	25	0	0	0	16	9	25	
الفنون الجميلة	الفنون الجميلة	الفنون الجميلة	0	0	0	6	3	9	0	0	0	6	3	9	
		مجموع الكلية	0	0	0	6	3	9	0	0	0	6	3	9	
مجموع الجامعة			3	1	4	145	288	433	51	53	104	199	342	541	

عدد الطلبة العراقيين الموجودين في الدراسات العليا موزعين حسب الكلية والشهادة والجنس في جامعة واسط للعام الدراسي 2022 / 2023

جدول (157)

الكلية	دبلوم عالي			ماجستير			دكتوراه			المجموع الكلي	
	المجموع	إناث	ذكور	المجموع	إناث	ذكور	المجموع	إناث	ذكور	المجموع	إناث
الطب	0	0	0	23	16	7	0	0	0	23	16
الهندسة	0	0	0	93	61	32	0	0	0	93	61
العلوم	0	0	0	71	52	19	72	48	24	143	100
علوم الحاسوب وتكنولوجيا المعلومات	0	0	0	5	5	0	0	0	0	5	5
الزراعة	0	0	0	14	9	5	0	0	0	14	9
الإدارة والاقتصاد	0	0	0	103	54	49	12	6	6	115	60
التربية للعلوم الانسانية	0	0	0	292	205	87	178	91	87	470	296
التربية للعلوم الصرفة	4	1	3	69	48	21	0	0	0	73	49
التربية الأساسية	0	0	0	4	4	0	0	0	0	4	4
الاداب	0	0	0	67	48	19	0	0	0	67	48
التربية البدنية وعلوم الرياضة	0	0	0	45	13	32	0	0	0	45	13
الفنون الجميلة	0	0	0	17	8	9	0	0	0	17	8
مجموع الجامعة	4	1	3	803	523	280	262	145	117	1069	669

عدد الطلبة العراقيين الموجودين في الدراسات العليا موزعين حسب الكلية والقسم والاختصاص والشهادة والجنس في جامعة واسط للعام الدراسي 2022 / 2023

جدول (158)

الكلية	القسم(الفرع)	الاختصاص	دبلوم عالي			ماجستير			دكتوراه			المجموع الكلي		
			المجموع	إناث	ذكور	المجموع	إناث	ذكور	المجموع	إناث	ذكور	المجموع	إناث	
الطب	الاحياء المجهرية الطبية	احياء مجهرية طبية	0	0	0	23	16	7	0	0	0	23	16	7
		توليد الطاقة	0	0	0	21	13	8	0	0	0	21	13	8
الهندسة	الميكانيك	تكيف الهواء	0	0	0	10	8	2	0	0	0	10	8	2
		مجموع القسم	0	0	0	31	21	10	0	0	0	31	21	10
		الهندسة المدنية	0	0	0	33	25	8	0	0	0	33	25	8
		الهندسة الكهربائية	0	0	0	26	14	12	0	0	0	26	14	12
		هندسة العمارة	0	0	0	3	1	2	0	0	0	3	1	2
الزراعة	علوم التربة	تربية وموارد مائية	0	0	0	14	9	5	0	0	0	14	9	5
		الاحياء المجهرية	0	0	0	18	15	3	0	0	0	18	15	3
العلوم	علوم الحياة	علم الحيوان	0	0	0	22	18	4	43	39	4	65	57	8
		علم النباتات	0	0	0	4	3	1	0	0	0	4	3	1
		مجموع القسم	0	0	0	44	36	8	43	39	4	87	75	12
		الفيزياء	0	0	0	27	16	11	29	9	20	56	25	31
		مجموع الكلية	0	0	0	71	52	19	72	48	24	143	100	43
الادارة والاقتصاد	الاقتصاد	علوم الحاسوب وتكنولوجيا المعلومات	0	0	0	5	5	0	0	0	0	5	5	0
		عام	0	0	0	25	14	11	12	6	6	37	20	17
		اقتصاد دراسة جدوى	0	0	0	24	9	15	0	0	0	24	9	15
		مجموع القسم	0	0	0	49	23	26	12	6	6	61	29	32

تابع جدول (158)

الكلية	القسم(الفرع)	الاختصاص	دبلوم عالي			ماجستير			دكتوراه			المجموع الكلي	
			المجموع	إناث	ذكور	المجموع	إناث	ذكور	المجموع	إناث	ذكور	المجموع	إناث
الإدارة والاقتصاد	المحاسبة		0	0	0	32	16	16	0	0	0	32	16
	احصاء		0	0	0	22	15	7	0	0	0	22	15
	مجموع الكلية		0	0	0	103	54	49	0	0	0	115	60
	اللغة العربية	اللغة العربية	0	0	0	27	19	8	22	16	6	49	35
		الادب العربي	0	0	0	31	21	10	27	18	9	31	39
	مجموع القسم		0	0	0	58	40	18	49	34	15	107	74
	اللغة الانكليزية	لغة	0	0	0	30	17	13	0	0	0	30	17
		الادب	0	0	0	17	14	3	0	0	0	17	14
	مجموع القسم		0	0	0	47	31	16	0	0	0	47	31
التربية للعلوم الانسانية	التاريخ	التاريخ الاسلامي	0	0	0	34	25	9	23	8	15	34	33
		التاريخ القديم	0	0	0	18	13	5	16	4	12	18	17
		التاريخ الحديث	0	0	0	22	14	8	22	8	14	22	22
	مجموع القسم		0	0	0	74	52	22	61	20	41	135	72
	الجغرافية	الجغرافية العامة	0	0	0	33	21	12	27	12	15	33	33
	التربية وعلم النفس	علم النفس التربوي	0	0	0	42	32	10	41	25	16	42	57
	علوم القرآن والتربية الاسلامية	دراسات قرآنية	0	0	0	38	29	9	0	0	0	38	29
	مجموع الكلية		0	0	0	292	205	87	178	91	87	470	296
	علوم الحياة	علم الحيوان	0	0	0	26	19	7	0	0	0	26	19
التربية للعلوم الصرفة	الرياضيات	الرياضيات	0	0	0	43	29	14	0	0	0	43	29
	علوم الحاسوب	الحاسوب	3	1	4	0	0	0	0	0	0	4	1
	مجموع الكلية		3	1	4	69	48	21	0	0	0	73	49

تابع جدول (158)

المجموع الكلي	دكتوراه			ماجستير			دبلوم عالي			الاختصاص	القسم(الفرع)	الكلية
	المجموع	إناث	ذكور	المجموع	إناث	ذكور	المجموع	إناث	ذكور			
4	4	0	0	0	0	4	4	0	0	0	0	التربية الأساسية اللغة العربية
20	13	7	0	0	0	20	13	7	0	0	0	اللغة العربية
19	12	7	0	0	0	19	12	7	0	0	0	الادب العربي
39	25	14	0	0	0	39	25	14	0	0	0	مجموع القسم
28	23	5	0	0	0	28	23	5	0	0	0	الفلسفة
67	48	19	0	0	0	67	48	19	0	0	0	مجموع الكلية
45	13	32	0	0	0	45	13	32	0	0	0	التربية البدنية وعلوم الرياضة
17	8	9	0	0	0	17	8	9	0	0	0	التربية البدنية وعلوم الرياضة
17	8	9	0	0	0	17	8	9	0	0	0	التربية الفنية
1069	669	400	262	145	117	803	523	280	4	1	3	مجموع الجامعة

جامعة ميسان

عدد الطلبة العراقيين المقبولين في الدراسات العليا موزعين حسب الكلية والشهادة والجنس في جامعة ميسان للعام الدراسي 2023/2022

جدول (159)

الكلية	دبلوم عالي			ماجستير			دكتوراه			المجموع الكلي	
	المجموع	إناث	ذكور	المجموع	إناث	ذكور	المجموع	إناث	ذكور	المجموع	إناث
الهندسة	0	0	0	14	10	4	0	0	0	14	10
العلوم	0	0	0	31	28	3	0	0	0	31	28
التربية	0	0	0	39	28	11	0	0	0	39	28
التربية الاساسية	0	0	0	19	11	8	0	0	0	19	11
التربية البدنية وعلوم الرياضة	0	0	0	17	8	9	0	0	0	17	8
القانون	0	0	0	30	19	11	0	0	0	30	19
مجموع الجامعة	0	0	0	150	104	46	0	0	0	150	104

عدد الطلبة العراقيين المقبولين في الدراسات العليا موزعين حسب الكلية والقسم والاختصاص والشهادة والجنس في جامعة ميسان للعام الدراسي 2023/2022

جدول (160)

المجموع الكلي	دكتوراه		ماجستير		دبلوم عالي		الاختصاص	القسم(الفرع)	الكلية					
	إناث	ذكور	إناث	ذكور	إناث	ذكور								
8	6	2	0	0	0	8	6	2	0	0	0	انشاءات	الهندسة المدنية	الهندسة
6	4	2	0	0	0	6	4	2	0	0	0	الكهربائية	الهندسة الكهربائية	
14	10	4	0	0	0	14	10	4	0	0	0		مجموع الكلية	
18	16	2	0	0	0	18	16	2	0	0	0		علوم الحياة	العلوم
13	12	1	0	0	0	13	12	1	0	0	0		علوم الكيمياء	
31	28	3	0	0	0	31	28	3	0	0	0		مجموع الكلية	
3	3	0	0	0	0	3	3	0	0	0	0		اللغة العربية	التربية
5	5	0	0	0	0	5	5	0	0	0	0		الادب العربي	
8	8	0	0	0	0	8	8	0	0	0	0		مجموع القسم	
10	7	3	0	0	0	10	7	3	0	0	0		التاريخ الاسلامي	التاريخ
10	7	3	0	0	0	10	7	3	0	0	0		التاريخ الحديث	
20	14	6	0	0	0	20	14	6	0	0	0		مجموع القسم	
11	6	5	0	0	0	11	6	5	0	0	0		الجغرافية	التربية الأساسية
39	28	11	0	0	0	39	28	11	0	0	0		مجموع الكلية	
19	11	8	0	0	0	19	11	8	0	0	0	مناهج وطرائق تدريس عامه	معلم الصفوف الاولى	
17	8	9	0	0	0	17	8	9	0	0	0			التربية البدنية وعلوم الرياضة
16	9	7	0	0	0	16	9	7	0	0	0		القانون العام	القانون
14	10	4	0	0	0	14	10	4	0	0	0		القانون الخاص	
30	19	11	0	0	0	30	19	11	0	0	0		مجموع الكلية	
150	104	46	0	0	0	150	104	46	0	0	0		مجموع الجامعة	

عدد الطلبة العراقيين الموجودين في الدراسات العليا موزعين حسب الكلية والشهادة والجنس في جامعة ميسان للعام الدراسي 2023/2022

جدول (161)

الكلية	دبلوم عالي			ماجستير			دكتوراه			المجموع الكلي	
	المجموع	إناث	ذكور	المجموع	إناث	ذكور	المجموع	إناث	ذكور	المجموع	إناث
الهندسة	0	0	0	17	11	6	0	0	0	17	11
العلوم	0	0	0	68	62	6	0	0	0	68	62
التربية	0	0	0	107	86	21	0	0	0	107	86
التربية الاساسية	0	0	0	43	24	19	0	0	0	43	24
التربية البدنية وعلوم الرياضة	0	0	0	35	15	20	0	0	0	35	15
القانون	0	0	0	78	48	30	0	0	0	78	48
مجموع الجامعة	0	0	0	348	246	102	0	0	0	348	246

عدد الطلبة العراقيين الموجودين في الدراسات العليا موزعين حسب الكلية والقسم والاختصاص والشهادة والجنس في جامعة ميسان للعام الدراسي 2023/2022

جدول (162)

المجموع الكلي	دكتوراه			ماجستير			دبلوم عالي			الاختصاص	القسم(الفرع)	الكلية	
	المجموع	إناث	ذكور	المجموع	إناث	ذكور	المجموع	إناث	ذكور				
11	7	4	0	0	0	11	7	4	0	0	0	الهندسة المدنية	الهندسة
6	4	2	0	0	0	6	4	2	0	0	0	الهندسة الكهربائية	
17	11	6	0	0	0	17	11	6	0	0	0	مجموع الكلية	
42	37	5	0	0	0	42	37	5	0	0	0	علوم الحياة	العلوم
26	25	1	0	0	0	26	25	1	0	0	0	علوم الكيمياء	
68	62	6	0	0	0	68	62	6	0	0	0	مجموع الكلية	
20	17	3	0	0	0	20	17	3	0	0	0	اللغة العربية	التربية
23	21	2	0	0	0	23	21	2	0	0	0	اللغة العربية الادب العربي	
43	38	5	0	0	0	43	38	5	0	0	0	مجموع القسم	
1	0	1	0	0	0	1	0	1	0	0	0	اللغة الانكليزية	التربية
13	9	4	0	0	0	13	9	4	0	0	0	التاريخ الاسلامي	
25	22	3	0	0	0	25	22	3	0	0	0	التاريخ الحديث	
38	31	7	0	0	0	38	31	7	0	0	0	مجموع القسم	
25	17	8	0	0	0	25	17	8	0	0	0	الجغرافية	التربية الاساسية
107	86	21	0	0	0	107	86	21	0	0	0	مجموع الكلية	
43	24	19	0	0	0	43	24	19	0	0	0	مناهج وطرائق تدريس عامه	
35	15	20	0	0	0	35	15	20	0	0	0	معلم الصفوف الاولى	التربية البدنية وعلوم الرياضة
46	24	22	0	0	0	46	24	22	0	0	0	القانون العام	القانون
32	24	8	0	0	0	32	24	8	0	0	0	القانون الخاص	
78	48	30	0	0	0	78	48	30	0	0	0	مجموع الكلية	
348	246	102	0	0	0	348	246	102	0	0	0	مجموع الجامعة	

جامعة المنشى

عدد الطلبة العراقيين المقبولين في الدراسات العليا موزعين حسب الكلية والشهادة والجنس في جامعة المثنى للعام الدراسي 2023/2022

جدول (163)

الكلية	دبلوم عالي			ماجستير			دكتوراه			المجموع الكلي	
	المجموع	إناث	ذكور	المجموع	إناث	ذكور	المجموع	إناث	ذكور	المجموع	إناث
الهندسة	0	0	0	9	5	4	0	0	0	9	5
الزراعة	0	0	0	59	36	23	12	3	9	71	39
الطب البيطري	0	0	0	4	2	2	0	0	0	4	2
العلوم	0	0	0	34	26	8	0	0	0	34	26
الادارة والاقتصاد	0	0	0	9	5	4	0	0	0	9	5
التربية	0	0	0	60	39	21	18	11	7	78	50
التربية البدنية وعلوم الرياضة	0	0	0	18	5	13	0	0	0	18	5
مجموع الجامعة	0	0	0	193	118	75	30	14	16	223	132

عدد الطلبة العراقيين المقبولين في الدراسات العليا موزعين حسب الكلية والقسم والاختصاص والشهادة والجنس في جامعة المثنى للعام الدراسي 2023/2022

جدول (164)

الكلية	القسم(الفرع)	الاختصاص	دبلوم عالي			ماجستير			دكتوراه		
			المجموع	إناث	ذكور	المجموع	إناث	ذكور	المجموع	إناث	ذكور
الهندسة	الهندسة المدنية		0	0	0	9	5	4	0	0	0
	الانتاج النباتي		0	0	0	27	17	10	12	3	9
الزراعة	الانتاج الحيواني		0	0	0	17	9	8	0	0	0
	تربية وموارد مائية		0	0	0	15	10	5	0	0	0
	مجموع الكلية		0	0	0	59	36	23	12	3	9
الطب البيطري	عام		0	0	0	4	2	2	0	0	0
	علوم الحياة		0	0	0	18	13	5	0	0	0
العلوم	الكيمياء		0	0	0	11	9	2	0	0	0
	الفيزياء		0	0	0	5	4	1	0	0	0
	مجموع الكلية		0	0	0	34	26	8	0	0	0
الادارة والاقتصاد	علوم مالية مصرفية		0	0	0	9	5	4	0	0	0
	اللغة العربية	الادب العربي	0	0	0	17	9	8	7	5	2
التربية للعلوم الانسانية	التاريخ	التاريخ الاسلامي	0	0	0	17	10	7	0	0	0
	الجغرافية	التاريخ الحديث	0	0	0	14	9	5	11	6	5
	علوم القرآن والتربية الإسلامية		0	0	0	12	11	1	0	0	0
	مجموع الكلية		0	0	0	60	39	21	18	11	7
التربية البدنية وعلوم الرياضة			0	0	0	18	5	13	0	0	0
			0	0	0	18	5	13	0	0	0
	مجموع الجامعة		0	0	0	193	118	75	30	14	16

عدد الطلبة العراقيين الموجودين في الدراسات العليا موزعين حسب الكلية والشهادة والجنس في جامعة المثنى للعام الدراسي 2023/2022

جدول (165)

الكلية	دبلوم عالي			ماجستير			دكتوراه			المجموع الكلي	
	المجموع	ذكور	إناث	المجموع	ذكور	إناث	المجموع	ذكور	إناث	المجموع	إناث
الهندسة	0	0	0	9	4	5	0	0	0	9	5
الزراعة	0	0	0	59	23	36	12	9	3	71	39
الطب البيطري	0	0	0	8	5	3	0	0	0	8	3
العلوم	0	0	0	47	13	34	0	0	0	47	34
الإدارة والاقتصاد	0	0	0	18	7	11	0	0	0	18	11
التربية	0	0	0	88	28	60	32	11	21	120	81
التربية البدنية وعلوم الرياضة	0	0	0	18	13	5	0	0	0	18	5
مجموع الجامعة	0	0	0	247	93	154	44	20	24	291	178

عدد الطلبة العراقيين الموجودين في الدراسات العليا موزعين حسب الكلية والقسم والاختصاص والشهادة والجنس في جامعة المثنى للعام الدراسي 2023/2022

جدول (166)

الكلية	القسم(الفرع)	الاختصاص	دبلوم عالي			ماجستير			دكتوراه			المجموع الكلي	
			المجموع	إناث	ذكور	المجموع	إناث	ذكور	المجموع	إناث	ذكور	المجموع	إناث
الهندسة	الهندسة المدنية		0	0	0	9	5	4	0	0	0	9	5
	الانتاج النباتي		0	0	0	27	17	10	12	3	9	39	20
الزراعة	الانتاج الحيواني		0	0	0	17	9	8	0	0	0	17	9
	تربية وموارد مائية		0	0	0	15	10	5	0	0	0	15	10
	مجموع الكلية		0	0	0	59	36	23	12	3	9	71	39
الطب البيطري	عام		0	0	0	8	3	5	0	0	0	8	3
	علوم الحياة		0	0	0	25	18	7	0	0	0	25	18
العلوم	الكيمياء		0	0	0	15	11	4	0	0	0	15	11
	الفيزياء		0	0	0	7	5	2	0	0	0	7	5
	مجموع الكلية		0	0	0	47	34	13	0	0	0	47	34
الادارة والاقتصاد	علوم مالية مصرفية		0	0	0	18	11	7	0	0	0	18	11
	اللغة العربية	الادب العربي	0	0	0	41	28	13	21	15	6	62	43
التربية	التاريخ	التاريخ الاسلامي	0	0	0	17	10	7	0	0	0	17	10
	الجغرافية	التاريخ الحديث	0	0	0	14	9	5	11	6	5	25	15
	علوم القران والتربية الاسلامية		0	0	0	16	13	3	0	0	0	16	13
	مجموع الكلية		0	0	0	88	60	28	32	21	11	120	81
	التربية البدنية وعلوم الرياضة		0	0	0	18	5	13	0	0	0	18	5
	مجموع الجامعة		0	0	0	247	154	93	44	24	20	291	178

جامعة الكرخ للعلوم

عدد الطلبة العراقيين المقبولين في الدراسات العليا موزعين حسب الكلية والشهادة والجنس في جامعة الكرخ للعلوم للعام الدراسي 2022/2023

جدول (167)

الكلية	دبلوم عالي			ماجستير			دكتوراه			المجموع الكلي	
	المجموع	إناث	ذكور	المجموع	إناث	ذكور	المجموع	إناث	ذكور	المجموع	إناث
التحسس الناني والجيوفيزياء	0	0	0	5	4	1	0	0	0	5	4
مجموع الجامعة	0	0	0	5	4	1	0	0	0	5	4

عدد الطلبة العراقيين المقبولين في الدراسات العليا موزعين حسب الكلية والقسم والاختصاص والشهادة والجنس في جامعة الكرخ للعلوم للعام الدراسي 2022 / 2023

جدول (168)

الكلية	القسم(الفرع)	الاختصاص	دبلوم عالي			ماجستير			دكتوراه			المجموع الكلي
			المجموع	إناث	ذكور	المجموع	إناث	ذكور	المجموع	إناث	ذكور	
التحسس الثاني والجبو فيزياء	التحسس الثاني		0	0	0	1	4	5	0	0	0	5
مجموع الجامعة			0	0	0	1	4	5	0	0	0	5

عدد الطلبة العراقيين الموجودين في الدراسات العليا موزعين حسب الكلية والشهادة والجنس في جامعة الكرخ للعلوم للعام الدراسي 2022 / 2023

جدول (169)

المجموع	المجموع الكلي		المجموع	دكتوراه		المجموع	ماجستير		المجموع	دبلوم عالي		الكلية
	إناث	ذكور		إناث	ذكور		إناث	ذكور		إناث	ذكور	
5	4	1	0	0	0	5	4	1	0	0	0	التحسس الثاني والجيو فيزياء
5	4	1	0	0	0	5	4	1	0	0	0	مجموع الجامعة

عدد الطلبة العراقيين الموجودين في الدراسات العليا موزعين حسب الكلية والقسم والاختصاص والشهادة والجنس في جامعة الكرخ للعلوم للعام الدراسي 2022 / 2023

جدول (170)

الكلية	القسم(الفرع)	الاختصاص	دبلوم عالي			ماجستير			دكتوراه			المجموع الكلي		
			المجموع	إناث	ذكور	المجموع	إناث	ذكور	المجموع	إناث	ذكور	المجموع	إناث	
التحسس الثاني والجيو فيزياء	التحسس الثاني		0	0	0	1	4	5	0	0	0	1	4	5
مجموع الجامعة			0	0	0	1	4	5	0	0	0	1	4	5

الجامعة التقنية _ المنطقة الشمالية

عدد الطلبة العراقيين المقبولين في الدراسات العليا موزعين حسب الكلية والشهادة والجنس في الجامعة التكنولوجية الشمالية للعام الدراسي 2023/2022

جدول (171)

الكلية	دبلوم عالي		ماجستير		دكتوراه		المجموع الكلي		المجموع
	إناث	ذكور	إناث	ذكور	إناث	ذكور	إناث	ذكور	
التقنية الهندسية الموصل	1	3	4	36	0	0	24	39	63
التقنية الادارية الموصل	1	4	5	9	0	0	10	13	23
التقنية الهندسية كركوك	2	3	5	26	1	4	47	33	80
التقنية الزراعية الموصل	0	0	0	6	0	0	4	6	10
مجموع الجامعة	4	10	14	77	1	4	85	91	176

عدد الطلبة العراقيين المقبولين في الدراسات العليا موزعين حسب الكلية والقسم والاختصاص والشهادة والجنس في الجامعة التقنية الشمالية للعام الدراسي 2023/2022

جدول (172)

الكلية	القسم(الفرع)	الاختصاص	دبلوم عالي			ماجستير			دكتوراه			المجموع الكلي			
			المجموع	إناث	ذكور	المجموع	إناث	ذكور	المجموع	إناث	ذكور	إناث	المجموع		
التقنية الهندسية الموصل	هندسة تقنيات المواد الانشائية	هندسة تقنيات المواد الانشائية	0	0	0	7	3	4	0	0	0	7	3	4	
	هندسة تقنيات الحاسوب	هندسة تقنيات الحاسوب	4	1	3	15	9	6	0	0	0	19	10	9	
	تقنيات القدرة الكهربائية	تقنيات القدرة الكهربائية	0	0	0	13	1	12	0	0	0	13	1	12	
	تقنيات الأجهزة الطبية	تقنيات الأجهزة الطبية	0	0	0	13	6	7	0	0	0	13	6	7	
	تقنيات ميكانيك القوى	تقنيات الحراريات	0	0	0	11	4	7	0	0	0	11	4	7	
	مجموع الكلية			4	1	3	59	23	36	0	0	0	63	24	39
التقنية الادارية الموصل	تقنيات ادارة الاعمال	تقنيات ادارة الاعمال	5	1	4	18	9	9	0	0	0	23	10	13	
	تقنيات ميكانيك القوى	هندسة الحراريات	5	2	3	21	10	11	5	1	4	31	13	18	
	تقنيات الالكترونك والسيطرة	الالكترونك	0	0	0	10	5	5	0	0	0	10	5	5	
	المساحة	جيوماتكس	0	0	0	14	8	6	0	0	0	14	8	6	
التقنية كركوك	تقنيات المختبرات الطبية	احياء مجهرية	0	0	0	25	21	4	0	0	0	25	21	4	
	مجموع الكلية			5	2	3	70	44	26	5	1	4	80	47	33
	تقنيات الانتاج الحيواني	انتاج حيواني	0	0	0	5	2	3	0	0	0	5	2	3	
	تقنيات الانتاج النباتي	انتاج نباتي	0	0	0	5	2	3	0	0	0	5	2	3	
التقنية الزراعية الموصل	مجموع الكلية			0	0	0	10	4	6	0	0	10	4	6	
	مجموع الجامعة			14	4	10	157	80	77	5	1	4	176	85	91

عدد الطلبة العراقيين الموجودين في الدراسات العليا موزعين حسب الكلية والشهادة والجنس في الجامعة التقنية الشمالية للعام الدراسي 2023/2022

جدول (173)

الكلية	دبلوم عالي			ماجستير			دكتوراه			المجموع الكلي	
	المجموع	إناث	ذكور	المجموع	إناث	ذكور	المجموع	إناث	ذكور	المجموع	إناث
التقنية الهندسية الموصل	6	2	4	116	52	64	0	0	0	122	54
التقنية الادارية الموصل	5	1	4	54	27	27	0	0	0	59	28
التقنية الهندسية كركوك	5	2	3	112	70	42	5	1	4	122	73
التقنية الزراعية الموصل	0	0	0	22	5	17	0	0	0	22	5
مجموع الجامعة	16	5	11	304	154	150	5	1	4	325	160

عدد الطلبة العراقيين الموجودين في الدراسات العليا موزعين حسب الكلية والقسم والاختصاص والشهادة والجنس في الجامعة التقنية الشمالية للعام الدراسي 2023/2022

جدول (174)

الكلية	القسم(الفرع)	الاختصاص	دبلوم عالي		ماجستير		دكتوراه		المجموع الكلي	
			المجموع	إناث	ذكور	المجموع	إناث	ذكور	المجموع	إناث
	هندسة تقنيات المواد الإثشانية	هندسة تقنيات المواد الإثشانية	0	0	0	0	0	0	9	24
	هندسة تقنيات الحاسوب	هندسة تقنيات الحاسوب	4	2	6	16	22	0	20	44
التقنية الهندسية الموصل	تقنيات القدرة الكهربائية	تقنيات القدرة الكهربائية	0	0	0	5	21	0	0	21
	تقنيات الأجهزة الطبية	تقنيات الأجهزة الطبية	0	0	0	12	22	0	10	22
	تقنيات ميكانيك القوى	تقنيات الحرارية	0	0	0	4	11	0	7	11
	مجموع الكلية		4	2	6	52	116	0	68	122
التقنية الادارية الموصل	تقنيات ادارة الاعمال	تقنيات ادارة الاعمال	4	1	5	27	54	0	0	59
	تقنيات ميكانيك القوى	هندسة الحرارية	3	2	5	19	38	1	4	48
التقنية الهندسية كركوك	تقنيات الالكتروك والسيطرة	الالكتروك	0	0	0	5	10	0	0	10
	المساحة	جيوماتكس	0	0	0	11	22	0	0	22
	تقنيات المختبرات الطبية	احياء مجهرية	0	0	0	7	42	0	0	42
	مجموع الكلية		3	2	5	70	112	1	4	122
التقنية الزراعية الموصل	تقنيات الانتاج الحيواني	انتاج حيواني	0	0	0	2	14	0	0	14
	تقنيات الانتاج النباتي	انتاج نباتي	0	0	0	3	8	0	0	8
	مجموع الكلية		0	0	0	5	22	0	0	22
	مجموع الجامعة		11	5	16	154	304	1	4	325

الجامعة التقنية _ المنطقة الوسطى

عدد الطلبة العراقيين المقبولين في الدراسات العليا موزعين حسب الكلية والشهادة والجنس في الجامعة التقنية الوسطى للعام الدراسي 2023/2022

جدول (175)

الكلية	دبلوم عالي			ماجستير			دكتوراه			المجموع الكلي	
	المجموع	إناث	ذكور	المجموع	إناث	ذكور	المجموع	إناث	ذكور	المجموع	إناث
التقنية الهندسية بغداد	0	0	0	22	4	4	50	8	32	26	58
التقنيات الصحية والطبية بغداد	0	0	0	17	6	4	41	10	21	30	51
التقنيات الهندسية الكهربائية والإلكترونية	0	0	0	31	2	4	48	6	35	19	54
التقنية الإدارية بغداد	0	0	0	19	0	1	53	1	20	34	54
الفنون التطبيقية بغداد	0	0	0	6	0	0	28	0	6	22	28
مجموع الكليات التقنية	0	0	0	101	12	13	220	25	114	131	245

عدد الطلبة العراقيين المقبولين في الدراسات العليا موزعين حسب الكلية والقسم والاختصاص والشهادة والجنس في الجامعة التقنية الوسطى للعام الدراسي 2023/2022

جدول (176)

الكلية	القسم(الفرع)	الاختصاص	دبلوم عالي			ماجستير			دكتوراه			المجموع الكلي	
			المجموع	إناث	ذكور	المجموع	إناث	ذكور	المجموع	إناث	ذكور	إناث	المجموع
الكلية التقنية الهندسية بغداد	هندسة تقنيات المواد	هندسة تقنيات المواد	0	0	0	1	9	10	1	2	3	2	13
	هندسة تقنيات الميكانيك التطبيقي	هندسة تقنيات القوالب والعدد	0	0	0	3	2	5	3	0	0	0	5
		تقنيات اللحام	0	0	0	3	0	3	3	0	3	0	3
		مجموع القسم	0	0	0	7	2	9	7	0	6	0	8
	هندسة تقنيات ميكانيك القوى	هندسة الحرارية	0	0	0	16	4	20	3	2	5	6	25
	هندسة تقنيات المساحة	تقنيات المساحة	0	0	0	5	7	12	0	0	0	5	12
		مجموع الكلية	0	0	0	28	22	50	4	4	8	32	58
	تقنيات صحة المجتمع	تقنيات صحة المجتمع	0	0	0	6	5	11	6	0	0	6	11
	تقنيات المختبرات الطبية	تقنيات التحليلات المرضية	0	0	0	8	12	20	4	6	10	12	30
	صناعة الاسنان	تقنيات صناعة الاسنان	0	0	0	3	7	10	0	0	0	3	10
	مجموع الكلية	0	0	0	17	24	41	4	6	10	21	51	

تابع جدول (176)

الكلية	القسم(الفرع)	الاختصاص	دبلوم عالي			ماجستير			دكتوراه			المجموع الكلي		
			المجموع	إناث	ذكور	المجموع	إناث	ذكور	المجموع	إناث	ذكور	المجموع	إناث	
التقنيات الهندسية الكهربائية والإلكترونية	تقنيات هندسة القدرة الكهربائية	تقنيات هندسة القدرة الكهربائية	0	0	0	13	4	9	0	0	0	13	4	9
	هندسة تقنيات الحاسوب	هندسة تقنيات الحاسوب	0	0	0	20	7	13	6	2	4	26	9	17
	هندسة تقنيات الأجهزة الطبية	هندسة تقنيات الأجهزة الطبية	0	0	0	15	6	9	0	0	0	15	6	9
	مجموع الكلية		0	0	0	48	17	31	6	2	4	54	19	35
التقنية الادارية بغداد	تقنيات ادارة الاعمال	تقنيات ادارة الاعمال	0	0	0	15	8	7	1	0	1	16	8	8
	ادارة الجودة الشاملة	ادارة الجودة الشاملة	0	0	0	10	7	3	0	0	0	10	7	3
	تقنيات المعلوماتية الادارية	تقنيات المعلوماتية الادارية	0	0	0	14	10	4	0	0	0	14	10	4
	تقنيات المالية والمحاسبية	تقنيات المالية والمحاسبية	0	0	0	14	9	5	0	0	0	14	9	5
	مجموع الكلية		0	0	0	53	34	19	1	0	1	54	34	20
الفنون التطبيقية بغداد	تقنيات الاعلان	تقنيات الاعلان	0	0	0	16	14	2	0	0	0	16	14	2
	تقنيات التصميم الداخلي	تقنيات التصميم الداخلي	0	0	0	12	8	4	0	0	0	12	8	4
	مجموع الكلية		0	0	0	28	22	6	0	0	0	28	22	6
	مجموع الكليات التقنية		0	0	0	220	119	101	25	12	13	245	131	114

عدد الطلبة العراقيين الموجودين في الدراسات العليا موزعين حسب الكلية والشهادة والجنس في الجامعة التقنية الوسطى للعام الدراسي 2023/2022

جدول (177)

الكلية	دبلوم عالي			ماجستير			دكتوراه			المجموع الكلي	
	المجموع	ذكور	إناث	المجموع	ذكور	إناث	المجموع	ذكور	إناث	المجموع	إناث
التقنية الهندسية بغداد	0	0	0	110	69	41	18	12	6	81	47
التقنيات الصحية والطبية بغداد	0	0	0	89	34	55	24	12	12	46	67
التقنيات الهندسية الكهربائية والإلكترونية	0	0	0	110	66	44	6	4	2	70	46
التقنية الإدارية بغداد	0	0	0	114	44	70	4	4	0	48	70
الفنون التطبيقية بغداد	0	0	0	59	16	43	0	0	0	16	43
مجموع الكليات التقنية	0	0	0	482	229	253	52	32	20	261	273

عدد الطلبة العراقيين الموجودين في الدراسات العليا موزعين حسب الكلية والقسم والاختصاص والشهادة والجنس في الجامعة التقنية الوسطى للعام الدراسي 2023/2022

جدول (178)

الكلية	القسم(الفرع)	الاختصاص	دبلوم عالي			ماجستير			دكتوراه			المجموع الكلي			
			ذكور	إناث	المجموع	ذكور	إناث	المجموع	ذكور	إناث	المجموع	إناث	المجموع		
التقنية الهندسية بغداد	هندسة تقنيات المواد	هندسة تقنيات المواد	0	0	0	6	12	18	0	0	0	6	12	18	
	هندسة تقنيات الميكانيك التطبيقي	هندسة تقنيات القوالب والعدد	0	0	0	5	2	7	0	0	0	5	2	7	
		تقنيات اللحام	0	0	0	8	0	8	0	0	0	8	0	8	
		مجموع القسم	0	0	0	13	2	15	0	0	0	13	2	15	
		هندسة تقنيات ميكانيك القوى	تقنيات الحرارية	0	0	0	33	16	49	12	6	18	45	22	67
		هندسة تقنيات المساحة	تقنيات المساحة	0	0	0	17	11	28	0	0	0	17	11	28
		مجموع الكلية		0	0	0	69	41	110	12	6	18	81	47	128
		تقنيات صحة المجتمع	تقنيات صحة المجتمع	0	0	0	9	11	20	0	0	0	9	11	20
		تقنيات المختبرات الطبية	تقنيات التحليلات المرضية	0	0	0	16	26	42	12	12	24	28	38	66
		صناعة الاسنان	تقنيات صناعة الاسنان	0	0	0	9	16	25	0	0	0	9	16	25
	تقنيات الاشعة	تقنيات التصوير الشعاعي	0	0	0	0	2	2	0	0	0	0	2	2	
	مجموع الكلية		0	0	0	34	55	89	12	12	24	46	67	113	

تابع جدول(178)

المجموع الكلي	دكتوراه			ماجستير			دبلوم عالي			الاختصاص	القسم(الفرع)	الكلية
	المجموع	ذكور	إناث	المجموع	ذكور	إناث	المجموع	ذكور	إناث			
39	27	12	0	39	27	12	0	0	0	تقنيات هندسة القدرة الكهربائية	تقنيات هندسة القدرة الكهربائية	التقنيات الهندسية الكهربائية والالكترونية
50	28	22	6	44	24	20	0	0	0	هندسة تقنيات الحاسوب	هندسة تقنيات الحاسوب	
27	15	12	0	27	15	12	0	0	0	هندسة تقنيات الاجهزة الطبية	هندسة تقنيات الاجهزة الطبية	
116	70	46	6	110	66	44	0	0	0	مجموع الكلية	مجموع الكلية	
36	21	15	4	32	17	15	0	0	0	تقنيات ادارة الاعمال	تقنيات ادارة الاعمال	التقنية الادارية بغداد
23	7	16	0	23	7	16	0	0	0	ادارة الجودة الشاملة	ادارة الجودة الشاملة	
32	11	21	0	32	11	21	0	0	0	تقنيات المعلوماتية الادارية	تقنيات المعلوماتية الادارية	
27	9	18	0	27	9	18	0	0	0	تقنيات المالية والمحاسبية	تقنيات المالية والمحاسبية	
118	48	70	4	114	44	70	0	0	0	مجموع الكلية	مجموع الكلية	
32	7	25	0	32	7	25	0	0	0	تقنيات الاعلان	تقنيات الاعلان	الفنون التطبيقية
27	9	18	0	27	9	18	0	0	0	تقنيات التصميم الداخلي	تقنيات التصميم الداخلي	
59	16	43	0	59	16	43	0	0	0	مجموع الكلية	مجموع الكلية	
534	261	273	52	482	229	253	0	0	0	مجموع الكليات التقنية	مجموع الكليات التقنية	

الجامعة التقنية _ الفرات الاوسط

عدد الطلبة العراقيين المقبولين في الدراسات العليا موزعين حسب الكلية والشهادة والجنس في جامعة الفرات الاوسط التقنية للعام الدراسي 2023/2022

جدول (179)

الكلية	دبلوم عالي			ماجستير			دكتوراه			المجموع الكلي	
	المجموع	إناث	ذكور	المجموع	إناث	ذكور	المجموع	إناث	ذكور	إناث	ذكور
التقنية المسيب	0	0	0	87	42	45	4	1	3	43	48
التقنيات الطبية والصحية الكوفة	0	0	0	44	22	22	6	4	2	26	24
التقنية الادارية الكوفة	0	0	0	43	15	28	0	0	0	15	28
الكلية التقنية الهندسية النجف	0	0	0	32	16	16	11	2	9	18	25
مجموع الجامعة	0	0	0	206	95	111	21	7	14	102	125

عدد الطلبة العراقيين المقبولين في الدراسات العليا موزعين حسب الكلية والقسم والاختصاص والشهادة والجنس في جامعة الفرات الاوسط التقنية للعام الدراسي 2023/2022

جدول (180)

الكلية	القسم(الفرع)	الاختصاص	دبلوم عالي			ماجستير			دكتوراه			المجموع الكلي		
			المجموع	إناث	ذكور	المجموع	إناث	ذكور	المجموع	إناث	ذكور	إناث	المجموع	
التقنية المسيب	تقنيات الانتاج النباتي		0	0	0	7	8	15	3	1	4	10	9	19
	تقنيات الانتاج الحيواني		0	0	0	5	6	11	0	0	0	5	6	11
	تقنيات التربة		0	0	0	4	4	8	0	0	0	4	4	8
	تقنيات المقاومة الاحيائية		0	0	0	3	6	9	0	0	0	3	6	9
	تقنيات القدرة الكهربائية		0	0	0	8	8	16	0	0	0	8	8	16
	تقنيات البناء والإنشاءات		0	0	0	7	6	13	0	0	0	7	6	13
	تقنيات ميكانيك القدرة		0	0	0	11	4	15	0	0	0	11	4	15
مجموع الكلية			0	0	0	45	42	87	3	1	4	48	43	91
كلية التقنيات الطبية والصحية الكوفة	التحليلات المرضية	تقنيات المختبرات الطبية	0	0	0	17	8	25	2	4	6	19	12	31
	صحة المجتمع	صحة المجتمع	0	0	0	5	14	19	0	0	0	5	14	19
	مجموع الكلية		0	0	0	22	22	44	2	4	6	24	26	50
الكلية التقنية الادارية الكوفة	التقنيات المالية والمحاسبية	تقنيات المحاسبة	0	0	0	3	7	10	0	0	0	3	7	10
		تقنيات كلفة وإدارية	0	0	0	7	2	9	0	0	0	7	2	9
	تقنية ادارة الاعمال	مجموع القسم	0	0	0	10	9	19	0	0	0	10	9	19
		تقنيات ادارة الاعمال	0	0	0	7	6	13	0	0	0	7	6	13
	مجموع الكلية	تقنيات ادارة استراتيجية	0	0	0	11	0	11	0	0	0	11	0	11
		مجموع القسم	0	0	0	18	6	24	0	0	0	18	6	24
مجموع الكلية			0	0	0	28	15	43	0	0	0	28	15	43
الكلية التقنية الهندسية النجف	تقنية الاتصالات	الاتصالات	0	0	0	8	13	21	6	1	7	14	14	28
	تقنيات ميكانيك القوى	الحراريات	0	0	0	8	3	11	3	1	4	11	4	15
	مجموع الكلية		0	0	0	16	16	32	9	2	11	25	18	43
مجموع الجامعة			0	0	0	111	95	206	14	7	21	125	102	227

عدد الطلبة العراقيين الموجودين في الدراسات العليا موزعين حسب الكلية والشهادة والجنس في جامعة الفرات الاوسط التقنية للعام الدراسي 2023/2022

جدول (181)

الكلية	دبلوم عالي			ماجستير			دكتوراه			المجموع الكلي	
	المجموع	إناث	ذكور	المجموع	إناث	ذكور	المجموع	إناث	ذكور	المجموع	إناث
الكلية التقنية المسيب	0	0	0	118	54	64	11	6	5	129	60
كلية التقنيات الصحية والطبية الكوفة	0	0	0	59	25	34	12	7	5	71	32
الكلية التقنية الادارية الكوفة	0	0	0	63	25	38	0	0	0	63	25
الكلية التقنية الهندسية النجف	0	0	0	82	37	45	11	2	9	93	39
مجموع الجامعة	0	0	0	322	141	181	34	15	19	356	156

الجامعة التقنية _ المنطقة الجنوبية

عدد الطلبة العراقيين المقبولين في الدراسات العليا موزعين حسب الكلية والشهادة والجنس في الجامعة التقنية الجنوبية للعام الدراسي 2023/2022

جدول (183)

الكلية	دبلوم عالي			ماجستير			دكتوراه			المجموع الكلي	
	المجموع	إناث	ذكور	المجموع	إناث	ذكور	المجموع	إناث	ذكور	المجموع	إناث
التقنيات الصحية والطبية البصرة	0	0	0	24	13	11	0	0	0	24	13
التقنية الهندسية البصرة	0	0	0	4	3	1	0	0	0	4	3
التقنية الادارية البصرة	0	0	0	15	13	2	0	0	0	15	13
مجموع الجامعة	0	0	0	43	29	14	0	0	0	43	29

عدد الطلبة العراقيين المقبولين في الدراسات العليا موزعين حسب الكلية والقسم والاختصاص والشهادة والجنس في الجامعة التقنية الجنوبية للعام الدراسي 2023/2022

جدول (184)

الكلية	القسم(الفرع)	الاختصاص	دبلوم عالي			ماجستير			دكتوراه			المجموع الكلي		
			المجموع	إناث	ذكور	المجموع	إناث	ذكور	المجموع	إناث	ذكور	المجموع	إناث	
التقنية الصحية والطبية البصرة	تقنيات المختبرات الطبية	علوم تقنيات التحليلات المرضية	0	0	0	7	10	17	0	0	0	7	10	17
	تقنيات صحة المجتمع	علوم تقنيات صحة مجتمع	0	0	0	4	3	7	0	0	0	4	3	7
مجموع الكلية			0	0	0	11	13	24	0	0	0	11	13	24
التقنية الهندسية البصرة	تقنيات الحرارية	علوم في هندسة تقنيات الحرارية	0	0	0	1	1	2	0	0	0	1	1	2
	تقنيات القدرة الكهربائية	علوم في الهندسة الكهربائية	0	0	0	0	2	2	0	0	0	0	2	2
مجموع الكلية			0	0	0	1	3	4	0	0	0	1	3	4
التقنية الإدارية البصرة	ادارة الاعمال	تقنيات ادارة الاعمال	0	0	0	0	6	6	0	0	0	0	6	6
	تقنيات المحاسبة	تقنيات المحاسبة	0	0	0	2	7	9	0	0	0	2	7	9
مجموع الكلية			0	0	0	2	13	15	0	0	0	2	13	15
مجموع الجامعة			0	0	0	14	29	43	0	0	0	14	29	43

عدد الطلبة العراقيين الموجودين في الدراسات العليا موزعين حسب الكلية والشهادة والجنس في الجامعة التكنولوجية الجنوبية للعام الدراسي 2023/2022

جدول (185)

الكلية	دبلوم عالي			ماجستير			دكتوراه			المجموع الكلي	
	المجموع	إناث	ذكور	المجموع	إناث	ذكور	المجموع	إناث	ذكور	المجموع	إناث
التقنيات الصحية والطبية البصرة	0	0	0	47	21	26	0	0	0	47	21
التقنية الهندسية البصرة	0	0	0	17	9	8	0	0	0	17	9
التقنية الادارية البصرة	0	0	0	19	15	4	0	0	0	19	15
مجموع الجامعة	0	0	0	83	45	38	0	0	0	83	45

معهد العلمين

عدد الطلبة العراقيين المقبولين في الدراسات العليا موزعين حسب المعهد والشهادة والجنس في معهد العلمين للعام الدراسي 2023/2022

جدول (187)

المعهد	دبلوم عالي			ماجستير			دكتوراه			المجموع الكلي		
	المجموع	إناث	ذكور	المجموع	إناث	ذكور	المجموع	إناث	ذكور	المجموع	إناث	
القانون	9	2	7	84	15	69	39	9	30	132	26	106
العلوم السياسية	0	0	0	17	2	15	23	1	22	40	3	37
مجموع المعهد	9	2	7	101	17	84	62	10	52	172	29	143

عدد الطلبة العراقيين المقبولين في الدراسات العليا موزعين حسب المعهد والقسم والاختصاص والشهادة والجنس في معهد العلمين للعام الدراسي 2023/2022

جدول (188)

المعهد	القسم(الفرع)	الاختصاص	دبلوم عالي			ماجستير			دكتوراه		
			المجموع	إناث	ذكور	المجموع	إناث	ذكور	المجموع	إناث	ذكور
معهد العلمين	القانون	القانون العام	9	2	7	43	7	36	24	7	17
		القانون الخاص	0	0	0	41	8	33	15	2	13
	مجموع القسم	9	2	7	84	15	69	39	9	30	
	العلوم السياسية	0	0	0	17	2	15	23	1	22	
	مجموع المعهد	9	2	7	101	17	84	62	10	52	
			76	16	60	76	16	60	24	7	17
			56	10	46	56	10	46	15	2	13
			132	26	106	132	26	106	39	9	30
			40	3	37	40	3	37	23	1	22
			172	29	143	172	29	143	62	10	52

عدد الطلبة العراقيين الموجودين في الدراسات العليا موزعين حسب المعهد والشهادة والجنس في معهد العلمين للعام الدراسي 2023/2022

جدول (189)

المعهد	دبلوم عالي			ماجستير			دكتوراه			المجموع الكلي		
	ذكور	إناث	المجموع	ذكور	إناث	المجموع	ذكور	إناث	المجموع	ذكور	إناث	
القانون	12	5	17	137	37	174	40	17	57	189	59	248
العلوم السياسية	0	0	0	24	3	27	34	2	36	58	5	63
مجموع الجامعة	12	5	17	161	40	201	74	19	93	247	64	311

عدد الطلبة العراقيين الموجودين في الدراسات العليا موزعين حسب المعهد والقسم والاختصاص والشهادة والجنس في معهد المعلمين للعام الدراسي 2023/2022

جدول (190)

المعهد	القسم(الفرع)	الاختصاص	دبلوم عالي			ماجستير			دكتوراه		
			المجموع	إناث	ذكور	المجموع	إناث	ذكور	المجموع	إناث	ذكور
معهد المعلمين	القانون	القانون العام	17	5	12	89	18	71	34	13	21
		القانون الخاص	0	0	0	85	19	66	23	4	19
	مجموع القسم		17	5	12	174	37	137	57	17	40
	العلوم السياسية		0	0	0	27	3	24	36	2	34
	مجموع المعهد		17	5	12	201	40	161	93	19	74
					311	64	247				